

UCHWAŁA NR LIII.0007.432.2022
RADY GMINY W SIENNICY
z dnia 29 grudnia 2022 r.

w sprawie przyjęcia Gminnego Programu Profilaktyki i Rozwiązywania Problemów Alkoholowych oraz Przeciwdziałania Narkomanii na lata 2023 – 2026

Na podstawie art. 18 ust. 2 pkt 15 ustawy z dnia 8 marca 1990 r. o samorządzie gminnym (Dz. U. z 2022 r. poz. 559 t.j.) w związku z art. 4¹ ust. 1, 2, 3 i 5 ustawy z dnia 26 października 1982 r. o wychowaniu w trzeźwości i przeciwdziałaniu alkoholizmowi (t.j. Dz. U. z 2021 r. poz. 1119) i art. 10 ustawy z dnia 29 lipca 2005 r. o przeciwdziałaniu narkomanii (t.j. Dz. U. z 2020 r. poz. 2050) - Rada Gminy w Siennicy postanawia, co następuje:

§ 1

Uchwała się Gminny Program Profilaktyki i Rozwiązywania Problemów Alkoholowych oraz Przeciwdziałania Narkomanii na lata 2023 – 2026 w brzmieniu stanowiącym załącznik Nr 1 do niniejszej uchwały.

§ 2

Wykonanie uchwały powierza się Wójtowi Gminy Siennica.

§ 4

Uchwała wchodzi w życie z dniem podjęcia i obowiązuje od 1 stycznia 2023 r.

IGNIESZKA UŚCIBIŃSKA
Rada Gminy
14.12.2022

PRZEWODNICZĄCY
RADY GMINY
Zenon Jurkowski

Załącznik do Uchwały Nr LIII.0007.432.2022

Rady Gminy Siennica

z dnia 29 grudnia 2022 r.

P R O G R A M

Profilaktyki i Rozwiązywania Problemów
Alkoholowych oraz Przeciwdziałania Narkomanii
w GMINIE SIENNICA
na lata 2023 - 2026



SIENNICA, 2022

WYKAZ SKRÓTÓW:

GBP - Gminna Biblioteka Publiczna

GKRPA - Gminna Komisja Rozwiązywania Problemów Alkoholowych

KCPU - Krajowe Centrum Przeciwdziałania Uzależnieniom

NGO (ang. *non-government organization*) - organizacja pozarządowa

GOPS - Gminny Ośrodek Pomocy Społecznej

PCPR - Powiatowe Centrum Pomocy Rodzinie

pp. - punkt procentowy

PPP - Poradnia Psychologiczno-Pedagogiczna

UG - Urząd Gminy

ZI - Zespół Interdyscyplinarny ds. Przeciwdziałania Przemocy w Rodzinie



SPIS TREŚCI

WPROWADZENIE.....	3
UZASADNIENIE WPROWADZENIA PROGRAMU	3
PODSTAWY PRAWNE OPRACOWANIA PROGRAMU	5
CHARAKTERYSTYKA GMINY SIENNICA	6
POŁOŻENIE	6
SYTUACJA DEMOGRAFICZNA	6
RYNEK PRACY	8
INFRASTRUKTURA SPORTOWA, REKREACYJNA I KULTURALNA	10
EDUKACJA I WYCHOWANIE	11
ZASOBY INSTYTUCJONALNE W ZAKRESIE ROZWIĄZYWANIA PROBLEMÓW SPOŁECZNYCH	12
PROBLEM UZALEŻNIEŃ NA TERENIE GMINY SIENNICA	13
DZIAŁALNOŚĆ GMINNEJ KOMISJI ROZWIĄZYWANIA PROBLEMÓW ALKOHOLOWYCH W SIENNICY	15
RYNEK ALKOHOLOWY W GMINIE SIENNICA	17
DIAGNOZA PROBLEMÓW SPOŁECZNYCH W ZAKRESIE UZALEŻNIEŃ	19
SYNTEZA WYNIKÓW BADAŃ ANKIETOWYCH	19
ANALIZA SWOT	21
CELE, ZADANIA I REALIZATORZY PROGRAMU	23
TERMINY WAŻNOŚCI ZEZWOLEŃ NA SPRZEDAŻ NAPOJÓW ALKOHOLOWYCH W GMINIE	32
ZASADY WYNAGRADZANIA CZŁONKÓW GMINNEJ KOMISJI ROZWIĄZYWANIA PROBLEMÓW ALKOHOLOWYCH	32
ADRESACI PROGRAMU	32
REALIZACJA GMINNEGO PROGRAMU PROFIAKTYKI I ROZWIĄZYWANIA PROBLEMÓW ALKOHOLOWYCH ORAZ PRZECIWDZIAŁANIA NARKOMANII W GMINIE SIENNICA NA LATA 2023-2026	33
ŹRÓDŁA FINANSOWANIA	33
MONITORING I EWALUACJA PROGRAMU	33



WPROWADZENIE

UZASADNIENIE WPROWADZENIA PROGRAMU

Gminny Program Profilaktyki i Rozwiązywania Problemów Alkoholowych oraz Przeciwdziałania Narkomanii w Gminie Siennica na lata 2023-2026 jest dokumentem wyznaczającym cele oraz sposoby rozwiązywania problemów alkoholowych, narkomanii i związanych z tą sferą życia problemów rodzinnych i społecznych na terenie gminy Siennica. Niniejszy dokument stanowi kontynuację działań prowadzonych w latach ubiegłych w ramach Gminnego Programu Profilaktyki i Rozwiązywania Problemów Alkoholowych, Przeciwdziałania Narkomanii oraz Uzależnieniom Behawioralnym.

Zgodnie z art. 4¹ ustawy z dnia 26 października 1982 r. o wychowaniu w trzeźwości i przeciwdziałaniu alkoholizmowi (t.j. Dz.U. z 2021 r. poz. 1119 z późn. zm.) do zadań własnych gminy należy prowadzenie działań związanych z profilaktyką i rozwiązywaniem problemów alkoholowych. Zadania te w szczególności obejmują:

- zwiększenie dostępności pomocy terapeutycznej i rehabilitacyjnej dla osób uzależnionych od alkoholu;
- udzielanie rodzinom, w których występują problemy alkoholowe, pomocy psychospołecznej i prawnej, w szczególności ochrony przed przemocą w rodzinie;
- prowadzenie profilaktycznej działalności informacyjnej i edukacyjnej w zakresie rozwiązywania problemów alkoholowych, przeciwdziałania narkomanii oraz uzależnieniom behawioralnym, w szczególności dla dzieci i młodzieży, w tym prowadzenie pozalekcyjnych zajęć sportowych, a także działań na rzecz dożywiania dzieci uczestniczących w pozalekcyjnych programach opiekuńczo-wychowawczych i socjoterapeutycznych;
- wspomaganie działalności instytucji, stowarzyszeń i osób fizycznych służącej rozwiązywaniu problemów alkoholowych;
- podejmowanie interwencji w związku z naruszeniem przepisów określonych w art. 13¹ i 15 ustawy oraz występowanie przed sądem w charakterze oskarżyciela publicznego;
- wspieranie zatrudnienia socjalnego poprzez organizowanie i finansowanie centrów integracji społecznej.



Zgodnie z art. 10 ustawy z dnia 29 lipca 2005 r. o przeciwdziałaniu narkomanii (t.j. Dz. U. z 2020 r. poz. 2050 z późn. zm.) do zadań własnych gminy należy przeciwdziałanie narkomanii, które obejmuje:

- zwiększanie dostępności pomocy terapeutycznej i rehabilitacyjnej dla osób uzależnionych i osób zagrożonych uzależnieniem;
- udzielanie rodzinom, w których występują problemy narkomanii, pomocy psychospołecznej i prawnej;
- prowadzenie profilaktycznej działalności informacyjnej, edukacyjnej oraz szkoleniowej w zakresie rozwiązywania problemów narkomanii, w szczególności dla dzieci i młodzieży, w tym prowadzenie zajęć sportowo-rekreacyjnych dla uczniów, a także działań na rzecz dożywiania dzieci uczestniczących w pozalekcyjnych programach opiekuńczo-wychowawczych i socjoterapeutycznych;
- wspomaganie działań instytucji, organizacji pozarządowych i osób fizycznych, służących rozwiązywaniu problemów narkomanii;
- pomoc społeczną osobom uzależnionym i rodzinom osób uzależnionych dotkniętym ubóstwem i wykluczeniem społecznym i integrowanie ze środowiskiem lokalnym tych osób z wykorzystaniem pracy socjalnej i kontraktu socjalnego.

Według art. 4¹ ust. 2 z dnia 26 października 1982 r. ustawy o wychowaniu w trzeźwości i przeciwdziałaniu alkoholizmowi oraz art. 10 ust. 2 ustawy z dnia 29 lipca 2005 r. o przeciwdziałaniu narkomanii, realizacja ww. zadań prowadzona jest w postaci Gminnego Programu Profilaktyki i Rozwiązywania Problemów Alkoholowych oraz Przeciwdziałania Narkomanii, uchwalonego przez Radę Gminy na okres nie dłuższy niż 4 lata. Biorąc pod uwagę cele operacyjne dotyczące przeciwdziałania narkomanii, określone w Narodowym Programie Zdrowia, a także działania w zakresie rozwiązywania uzależnień behawioralnych. Gminny Program Profilaktyki i Rozwiązywania Problemów Alkoholowych oraz Przeciwdziałania Narkomanii w Gminie Siennica na lata 2023-2026 został opracowany zgodnie ze wskazanymi powyżej obligatoryjnymi zadaniami oraz potrzebami występującymi na terenie Gminy.



PODSTAWY PRAWNE OPRACOWANIA PROGRAMU

Kierunki działań zawarte w programie są zgodne z Narodowym Programem Zdrowia na lata 2021-2025. Do wiążących aktów prawnych należą:

- ➔ ustawa z dnia 26 października 1982 r. o wychowaniu w trzeźwości i przeciwdziałaniu alkoholizmowi określająca priorytety zadań realizowanych poprzez program, traktująca je jako zadania własne gminy (t.j. Dz. U. z 2021 r., poz. 1119 z późn. zm.),
- ➔ ustawa z dnia 29 lipca 2005 r. o przeciwdziałaniu narkomanii (t.j. Dz. U. z 2020 r., poz. 2050 z późn. zm.),
- ➔ ustawa z dnia 29 lipca 2005 r. o przeciwdziałaniu przemocy w rodzinie (t.j. Dz. U. z 2021 r., poz. 1249),
- ➔ ustawa z dnia 12 marca 2004 r. o pomocy społecznej (t.j. Dz. U. z 2021 r. poz. 2268 z późn. zm.),
- ➔ ustawa z dnia 8 marca 1990 r. o samorządzie gminnym (t.j. Dz. U. z 2021 r., poz. 1372 z późn. zm.),
- ➔ ustawa z dnia 11 września 2015 r. o zdrowiu publicznym (t.j. Dz. U. z 2021 r., poz. 1956 z późn. zm.),
- ➔ ustawa z dnia 15 kwietnia 2011 r. o działalności leczniczej (t.j. Dz. U. z 2021 r., poz. 711 z późn. zm.).

Źródłem finansowania Programu są środki budżetu Gminy pochodzące z opłat za korzystanie z zezwoleń na sprzedaż i podawanie napojów alkoholowych oraz opłat z tytułu sprzedaży napojów alkoholowych w opakowaniach jednostkowych o ilości nominalnej napoju nieprzekraczającej 300 ml.



CHARAKTERYSTYKA GMINY SIENNICA

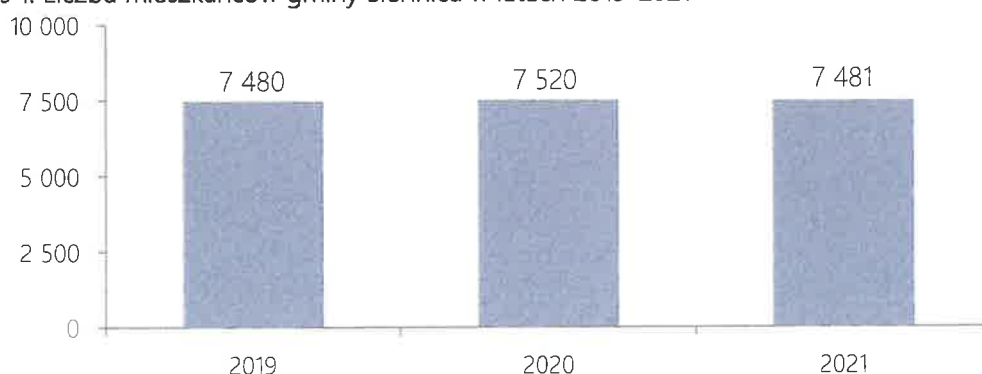
POŁOŻENIE

Siennica jest gminą wiejską położoną w województwie mazowieckim, w powiecie mińskim. Graniczy ona z 6 gminami – Cegłów, Kołbiel, Latowicz, Mińsk Mazowiecki, Parysów oraz Pilawa. Niniejszą jednostkę terytorialną tworzy 39 miejscowości, spośród których siedzibą administracyjną Gminy jest Siennica. Jej obszar obejmuje powierzchnię 110,73 km², czyli około 9,51% terenu całego powiatu. Charakterystyka obszaru gminy Siennica sprzyja rozwojowi rolnictwa, ponieważ 77% terenu zajmują użytki rolne, z kolei 15% to lasy.

SYTUACJA DEMOGRAFICZNA

Analiza struktury demograficznej w gminie Siennica ukazuje obraz aktualnego stanu lokalnej społeczności. Populacja Gminy liczy 7 481 osób (stan na 31.12.2021 roku), a na przestrzeni lat 2019–2021 liczba mieszkańców ulegała wahaniom. W 2019 roku populacja wynosiła 7 480 osób, w roku kolejnym zwiększyła się do 7 520 mieszkańców, natomiast w 2021 roku uległa zmniejszeniu do 7 481 osób.

Wykres 1. Liczba mieszkańców gminy Siennica w latach 2019–2021

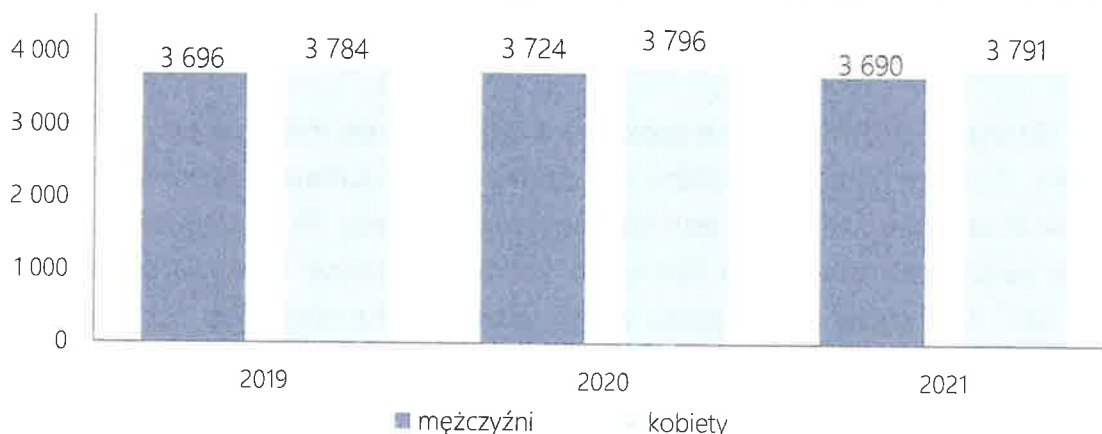


Źródło: <https://bdl.stat.gov.pl/>

Na terenie Gminy zauważalna jest niewielka dysproporcja mieszkańców pod względem płci. W 2021 roku gminę Siennica zamieszkiwało łącznie 3 791 kobiet oraz 3 690 mężczyzn, zatem udział kobiet był nieznacznie większy, tj. o 1,4 pp. i stanowiły one 50,7% ogólnej liczby ludności, natomiast mężczyźni 49,3%. Współczynnik feminizacji w Gminie w 2021 roku wyniósł 103, co oznacza, że na każdych 100 mężczyzn przypadały 103 kobiety.



Wykres 2. Liczba kobiet i mężczyzn zamieszkujących gminę Siennica na przestrzeni lat 2019-2021



Źródło: <https://bdl.stat.gov.pl/>

Kolejną analizowaną kwestią jest przyrost naturalny, czyli różnica między liczbą urodzeń żywych, a liczbą zgonów. W 2021 roku na terenie gminy Siennica odnotowanych zostało 88 urodzeń oraz 116 zgonów, zatem przyrost naturalny wyniósł wówczas -28, co odpowiadało przyrostowi naturalnemu -3,72 na 1000 mieszkańców. W porównaniu do województwa mazowieckiego jest to wartość nieco niższa, ponieważ w całym województwie przyrost naturalny na 1000 mieszkańców wyniósł w omawianym roku -3,61.

Tabela 1. Przyrost naturalny w gminie Siennica na przestrzeni lat 2019-2021

wyszczególnienie	2019	2021	2020
urodzenia żywe	91	93	88
zgony	80	94	116
przyrost naturalny	11	-1	-28

Źródło: <https://bdl.stat.gov.pl/>

Struktura ludności w gminie Siennica według ekonomicznych grup wieku w 2021 roku przedstawiała się następująco:

- 20,8% mieszkańców było w wieku przedprodukcyjnym - do 18 roku życia;
- 58,0% mieszkańców Gminy było w wieku produkcyjnym - dla kobiet jest to między 18 a 59 rokiem życia, a dla mężczyzn między 18 a 64 rokiem życia;
- 21,2% mieszkańców było w wieku poprodukcyjnym - dla kobiet jest to powyżej 60 roku życia, natomiast dla mężczyzn powyżej 65 roku życia.



Poniższa tabela prezentuje ludność gminy Siennica według ekonomicznych grup wieku na przestrzeni lat 2019-2021. W tym okresie nastąpiły niekorzystne przemiany demograficzne, gdyż zauważalny jest sukcesywny wzrost udziału osób w wieku poprodukcyjnym w ogóle społeczeństwa. Równocześnie zaobserwować można stopniowy wzrost odsetka osób będących w wieku przedprodukcyjnym, z kolei odsetek osób w wieku produkcyjnym uległ zmniejszeniu. Udział osób w poszczególnych ekonomicznych grupach wiekowych w 2021 roku prezentował się nieco odmiennie od wskaźników w całym województwie mazowieckim, gdyż osoby w wieku przedprodukcyjnym stanowiły 19,5%, w wieku produkcyjnym - 58,3%, natomiast w wieku poprodukcyjnym - 22,2%.

Tabela 2. Udział ludności według ekonomicznych grup wieku w ogólnej liczbie ludności w latach 2019-2021 (w procentach)

wyszczególnienie	2019	2020	2021
wiek przedprodukcyjny	20,1	20,2	20,8
wiek produkcyjny	59,2	58,8	58,0
wiek poprodukcyjny	20,7	20,9	21,2

Źródło: <https://bdl.stat.gov.pl/>

RYNEK PRACY

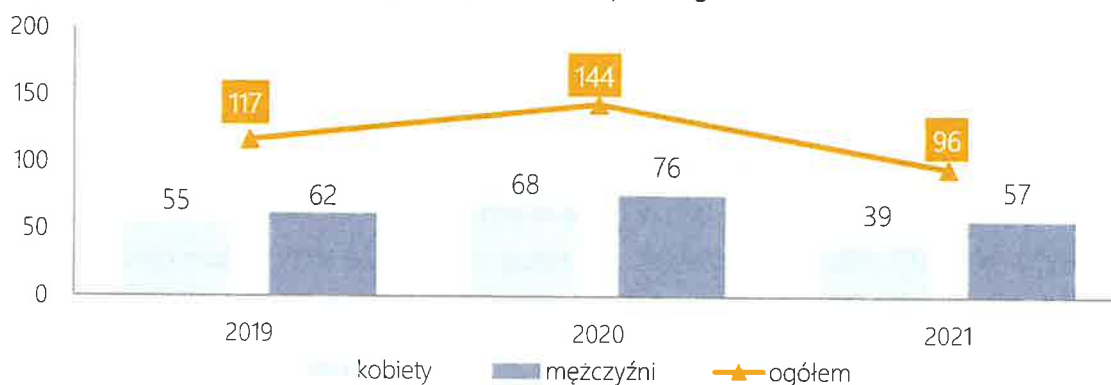
Na koniec 2021 roku w Powiatowym Urzędzie Pracy w Mińsku Mazowieckim zarejestrowanych było łącznie 96 mieszkańców gminy Siennica, tj. o 33% mniej niż w roku 2020. Mieszkańcy Gminy stanowili w grudniu przedmiotowego roku 4,2% wszystkich osób pozostających bez pracy, zamieszkujących na terenie powiatu mińskiego.

Wzrost liczby osób bezrobotnych jest skorelowany ze zmianami gospodarczymi w Polsce na skutek wystąpienia pandemii koronawirusa SARS-CoV-2 oraz wynikających z niej obostrzeń ograniczających funkcjonowanie licznych sektorów i branż. W okresie pandemii zatrudnienie straciło wiele osób, przede wszystkim pracujących w obszarach szczególnie dotkniętych wprowadzanymi ograniczeniami oraz mających umowy cywilno-prawne. Skutki pandemii na rynku pracy mogą być jednak odroczone i dostrzegalne w dłuższej perspektywie czasowej, między innymi kryzys występujący w wielu branżach. Radzenie sobie z epidemią, a w jej następstwie z kryzysem gospodarczym i pogorszeniem sytuacji na rynku pracy, będzie wymagało w perspektywie najbliższych lat, zwrócenia szczególnej uwagi na podejmowanie działań wspierających mieszkańców w tym zakresie.

W gminie Siennica zauważalna jest dysproporcja w zakresie braku zatrudnienia pod względem płci, bowiem bezrobocie na przestrzeni trzech ostatnich lat częściej dotykało mężczyzn. W 2021 roku liczba zarejestrowanych w PUP mieszkanek Gminy wyniosła 39, natomiast mężczyzn - 57, zatem stanowili oni 59% wszystkich osób pozostających bez pracy.



Wykres 3. Liczba osób bezrobotnych w podziale na płeć w gminie Siennica w latach 2019-2021



Źródło: <https://bdl.stat.gov.pl/>

W 2021 roku w Powiatowym Urzędzie Pracy w Mińsku Mazowieckim zarejestrowanych było 2,2% mieszkańców Gminy w wieku produkcyjnym, przy czym udział mężczyzn był wyższy niż w przypadku kobiet. Mężczyźni pozostający bez pracy stanowili wówczas 2,4% mężczyzn pozostających bez zatrudnienia w wieku produkcyjnym z terenu Gminy, natomiast w przypadku kobiet było to 1,4%. Na przestrzeni analizowanych lat zarówno odsetek bezrobotnych mężczyzn, jak i kobiet ulegał wahaniom, przy czym w 2021 roku przyjął on najniższą wartość.

Tabela 3. Udział bezrobotnych mieszkańców gminy Siennica zarejestrowanych w PUP w ogólnej liczbie ludności w wieku produkcyjnym wg płci w latach 2019-2021 (w procentach, stan na koniec grudnia)

wyszczególnienie	2019	2020	2021
mężczyźni	2,6	3,2	2,4
kobiety	2,7	3,3	1,9
ogółem	2,6	3,3	2,2

Źródło: <https://bdl.stat.gov.pl/>

Rozpatrując kwestię liczby bezrobotnych mieszkańców gminy Siennica zarejestrowanych w PUP z podziałem na poszczególne grupy wiekowe można zauważyć, że w porównaniu do 2019 roku udział osób bezrobotnych z każdej z grup uległ zmniejszeniu. W przypadku osób do 25 roku życia odnotowano spadek na poziomie 6 pp., udział osób do 30 roku życia zmniejszył się o 7 pp., z kolei osoby będące powyżej 50 roku życia na koniec 2021 roku stanowiły 29% ogólnej liczby mieszkańców Gminy zarejestrowanych w PUP, czyli o 5 pp. mniej niż w 2019 roku.



Tabela 4. Liczba zarejestrowanych bezrobotnych mieszkańców gminy Siennica z podziałem na poszczególne grupy wiekowe w latach 2019-2021

wyszczególnienie	31 grudnia 2019		31 grudnia 2020		31 grudnia 2021	
	liczba osób	%	liczba osób	%	liczba osób	%
ogółem	117	100	144	100	96	100
do 25 roku życia	20	17	24	17	11	11
do 30 roku życia	33	28	46	32	20	21
powyżej 50 roku życia	40	34	38	26	28	29

Źródło: <https://bdl.stat.gov.pl/>

Ze zjawiskiem długotrwałego bezrobocia mamy do czynienia w przypadku osoby zarejestrowanej w urzędzie pracy jako bezrobotnej przez okres powyżej 12 miesięcy. Jest to zjawisko niekorzystne, ponieważ świadczy o braku chęci podjęcia pracy lubo braku możliwości podjęcia zatrudnienia. W 2021 roku udział mieszkańców gminy Siennica długotrwanie bezrobotnych w stosunku do 2019 roku zwiększył się o 9 pp., osiągając 59%, tym samym przyjmując najwyższą wartość w ciągu trzech ostatnich lat. Szczególną uwagę należy zwrócić również na fakt, że osoby długotrwanie bezrobotne, stanowią znaczny odsetek spośród wszystkich osób pozostających bez pracy.

Tabela 5. Liczba długotrwanie bezrobotnych mieszkańców gminy Siennica zarejestrowanych w PUP w latach 2019-2021

wyszczególnienie	31 grudnia 2019		31 grudnia 2020		31 grudnia 2021	
	liczba osób	%	liczba osób	%	liczba osób	%
ogółem	117	100	144	100	96	100
długotrwanie bezrobotni	59	50	69	48	57	59

Źródło: <https://bdl.stat.gov.pl/>

INFRASTRUKTURA SPORTOWA, REKREACYJNA I KULTURALNA

Zasoby sportowe, rekreacyjne i kulturalne Gminy stanowią niebagatelny element lokalnej infrastruktury społecznej, który ma wpływ na sposób funkcjonowania rodzin oraz dzieci, a także animując czas wolny mieszkańców determinuje jakość życia lokalnej społeczności.

Za koordynowanie działalności kulturalnej, a także promocję i upowszechnianie czytelnictwa oraz popularyzację literatury odpowiedzialna jest Gminna Biblioteka Publiczna w Siennicy wraz z filią w Grzebowilku.

Na terenie Gminy ważną bazę sportową i rekreacyjną stanowią funkcjonujące przy placówkach oświatowych kompleksy sportowe, takie jak stadion sportowy z kortem tenisowym i pełnowymiarowa hala sportowa w Siennicy, kompleks boisk sportowych



„Orlik”, czy boisko wielofunkcyjne w Żakowie. Liczne place zabaw zlokalizowane przy przedszkolu i szkołach, wyposażone są w sprzęty sportowe udostępniane wszystkim mieszkańcom, dzięki czemu mają oni możliwość rekreacji, dbania o swoją aktywność fizyczną oraz rozwijania sportowych pasji. Funkcjonujące kluby sportowe i uczniowskie w porozumieniu z jednostkami gminnymi są organizatorami różnorodnych zawodów i wydarzeń sportowych zarówno na szczeblu lokalnym, jak i ponadlokalnym.

Należy zauważyć, iż działania w zakresie wzmacniania potencjału lokalnej społeczności prowadzone są również przez organizacje pozarządowe, które regularnie podejmują się realizacji różnorodnych projektów w dziedzinie polityki społecznej.

EDUKACJA I WYCHOWANIE

W wieku potencjalnej nauki (3-24 lata) w 2021 roku było 1 840 mieszkańców gminy Siennica. Liczba kobiet w tym przedziale wiekowym jest nieco mniejsza od liczby mężczyzn, bowiem w wieku 3-24 lat było wówczas 908 dziewcząt oraz 932 chłopców. Rozpatrując kwestię ludności Gminy z podziałem na poszczególne edukacyjne grupy wiekowe można zauważyć, że w 2021 roku najwięcej osób miało 7-12 lat (543 osoby) oraz 20-24 lata (406 osób). Ludność Gminy według edukacyjnych grup wieku z podziałem na płeć w 2021 roku prezentuje poniższy wykres.

Wykres 4. Ludność gminy Siennica według edukacyjnych grup wieku z podziałem na płeć w 2021 roku



Źródło: <https://bdl.stat.gov.pl/>

W 2021 roku Gmina Siennica była organem prowadzącym dla 6 jednostek oświatowych realizujących zadania z zakresu wychowania, dydaktyki oraz opieki, które mieściły się na obszarze Gminy oraz przynależących do niej sołectw:

- Publiczna Szkoła Podstawowa im. Henryka Sienkiewicza w Siennicy,
- Publiczna Szkoła Podstawowa im. Zawiszy Czarnego w Żakowie,
- Publiczna Szkoła Podstawowa im. Edwarda Szymańskiego w Grzebowilku,
- Publiczna Szkoła Podstawowa im. Kornela Makuszyńskiego w Starogrodzie,
- Zespół Szkół im. Hipolity i Kazimierza Gnoińskich w Siennicy,
- Gminne Przedszkole w Siennicy.



ZASOBY INSTYTUCJONALNE W ZAKRESIE ROZWIĄZYWANIA PROBLEMÓW SPOŁECZNYCH

Do istotnych zasobów w zakresie rozwiązywania problemów społecznych funkcjonujących na terenie gminy Siennica należą:

- Gminny Ośrodek Pomocy Społecznej,
- Urząd Gminy,
- Gminna Komisja Rozwiązywania Problemów Alkoholowych,
- Zespół Interdyscyplinarny ds. Przeciwdziałania Przemocy w Rodzinie,
- placówki oświatowe,
- świetlice środowiskowe działające w Siennicy, Żakowie i Grzebowilku,
- Samodzielny Publiczny Zakład Opieki Zdrowotnej w Siennicy,
- Gminna Biblioteka Publiczna.

Wśród podmiotów, których działalność w znaczący sposób wpływa na rozwiązywanie problemów społecznych mieszkańców gminy Siennica należy wymienić także Komendę Powiatową Policji oraz Powiatowe Centrum Pomocy Rodzinie, mających swą siedzibę w mieście powiatowym Mińsk Mazowiecki.

Wymienione powyżej instytucje i miejsca prowadzą działalność na rzecz przeciwdziałania uzależnieniom bądź wspomagają taką działalność. Kooperacja tych podmiotów odbywa się na zasadzie współpracy międzyinstytucjonalnej.

Do zasobów osobowych działających na rzecz przeciwdziałania uzależnieniom alkoholowym i narkotykowym na terenie Gminy można zaliczyć:

- pedagogów, psychologów zatrudnionych w placówkach oświatowych, wychowawczych,
- członków Gminnej Komisji Rozwiązywania Problemów Alkoholowych,
- pracowników Gminnego Ośrodka Pomocy Społecznej,
- funkcjonariuszy Policji,
- sędziów, prokuratorów oraz kuratorów sądowych i społecznych,
- pracowników placówek ochrony zdrowia,
- osoby duchowne.

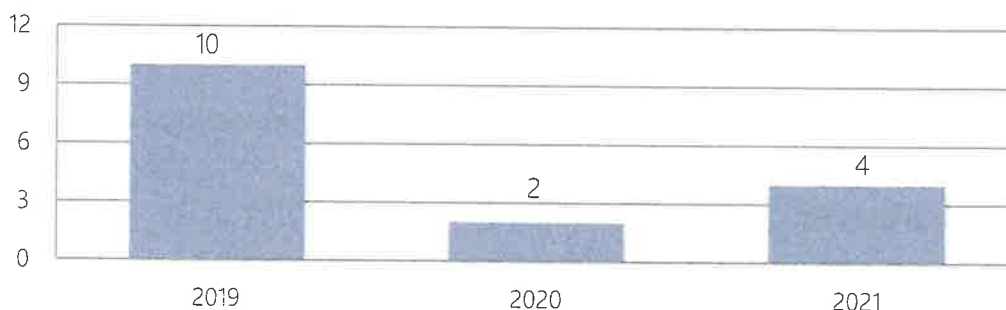


PROBLEM UZALEŻNIEŃ NA TERENIE GMINY SIENNICA

Uzależnienie od alkoholu jest chorobą chroniczną, postępującą i potencjalnie śmiertelną. Nie jest możliwe całkowite jej wyleczenie, a jedynie zahamowanie narastania jej objawów i szkód zdrowotnych. Narkomania, definiowana zgodnie z ustawą o przeciwdziałaniu narkomanii, oznacza stałe lub okresowe używanie w celach innych niż medyczne środków odurzających, substancji psychotropowych, środków zastępczych lub nowych substancji psychoaktywnych, w wyniku czego może powstać lub powstało uzależnienie od nich. Problem narkomanii ma charakter interdyscyplinarny. Znajduje się on w polu zainteresowania różnych służb, takich jak leczenie, oświata, pomoc społeczna, organy ścigania i wymiaru sprawiedliwości, media. Każda z nich styka się z tym zjawiskiem od innej strony.

W 2021 roku z pomocy i wsparcia Gminnego Ośrodka Pomocy Społecznej w Siennicy z powodu uzależnienia od alkoholu skorzystały 4 rodziny. W porównaniu do roku 2019 roku zauważyć można spadek liczby rodzin korzystających ze wsparcia z powodu alkoholizmu o 6. W 2021 roku ogólna liczba rodzin objętych pomocą GOPS wyniosła 168, co oznacza, że rodziny borykające się z problemem alkoholowym stanowią 2% ogółu. Na orzestrzeni lat 2019-2021 żadna z rodzin zamieszkujących gminę Siennica nie korzystała ze wsparcia GOPS z powodu narkomanii.

Wykres 5. Liczba rodzin korzystających z pomocy i wsparcia z powodu alkoholizmu w gminie Siennica na przestrzeni lat 2019-2021



Źródło: Ocena Zasobów Pomocy Społecznej za 2019, 2020 i 2021 rok

Kolejną analizowaną kwestią są działania podejmowane przez funkcjonariuszy Policji w celu przeciwdziałania problemowi uzależnienia. Na przestrzeni lat 2019-2021 dzielnicowi Komendy Powiatowej w Mińsku Mazowieckim nie zatrzymali żadnego mieszkańca gminy Siennica w pomieszczeniach policyjnych w celu wytrzeźwienia. Niemniej, problem zakłócania przestrzeni publicznej na terenie gminy Siennica jest obecny i wymaga podjęcia kompleksowych działań prewencyjnych i interwencyjnych.



Jednym z głównych zadań Policji jest zapewnienie mieszkańcom bezpieczeństwa, zarówno w miejscu publicznym, jak i środowisku domowym, gdy członek/członkowie rodziny dopuszczają się stosowania przemocy wobec innych. W przypadku rozpoznania takich sytuacji funkcjonariusze podejmują interwencje domowe.

Ważnym aspektem działalności Policji jest również prowadzenie akcji edukacyjnych i prewencyjnych, dlatego co roku funkcjonariusze Policji wraz z placówkami oświatowymi i Gminną Biblioteką Publiczną organizują kampanie w zakresie abstynencji alkoholowej i narkotykowej, zachowania trzeźwości za kierownicą oraz niewykonywania pracy po spożyciu alkoholu.

Wraz z rozwojem technologicznym, w Internecie pojawiać zaczęły się różnego rodzaju gry na pieniądze. Znacznie zwiększyło to dostępność do gier hazardowych dla młodych ludzi. Hazard on-line, w przeciwieństwie do stacjonarnych kasyn zakazanych dla nieletnich, jest dla młodych ludzi dostępny i w dużej mierze anonimowy. Niestety rozprzestrzenianie się stron internetowych oferujących różnego rodzaju gry hazardowe, stwarza dla dzieci i młodzieży realne zagrożenie. Granie w gry na pieniądze może doprowadzić do uzależnienia i związanych z tym negatywnych konsekwencji, między innymi problemów w funkcjonowaniu społecznym i zawodowym, jak poczucie wewnętrznego przymusu i myśli intruzywne, które nie pozwalają na skupienie uwagi na pracy, a także depresji, myśli i prób samobójczych, słabych wyników w nauce, problemów w relacjach w rodzinie i z rówieśnikami.

Mając na uwadze potrzebę ograniczenia i przeciwdziałania zwiększeniu się skali rozpowszechnienia grania w gry na pieniądze niezbędne jest organizowanie badań pozwalających ocenić skalę zjawiska oraz dostosowywanie odpowiednich działań profilaktycznych zapobiegających występowaniu problemów w tym zakresie.

Korzystanie z urządzeń elektronicznych wśród społeczeństwa jest problemem zauważalnym na terenie gmin w całej Polsce. Wykorzystywanie Internetu i urządzeń elektronicznych stało się elementem wychowawczym dzieci, z kolei wśród młodzieży obserwowana jest znaczna skala tego problemu, gdyż pozostają oni on-line przez znaczącą część każdego dnia. W związku z korzystaniem z nowych technologii zarówno dzieci, jak i osoby dorosłe narażone są na doświadczenie przemocy internetowej, ryzyko uzależnienia od smartfonów, a także inne, negatywne konsekwencje. Korzystanie z urządzeń elektronicznych daje dzieciom i młodzieży możliwości rozwoju, ale niesie za sobą także liczne zagrożenia - pornografię, treści pełne przemocy, *fake newsy*, ryzyko nawiązania niebezpiecznych relacji, czy też cyberprzemoc. Niezbędne jest zatem podejmowanie działalności edukacyjnej wśród dzieci i młodzieży w zakresie bezpiecznego poruszania się po świecie on-line oraz uświadamianie ich na temat konsekwencji poświęcania na to zbyt wiele czasu.



DZIAŁALNOŚĆ GMINNEJ KOMISJI ROZWIĄZYWANIA
PROBLEMÓW ALKOHOLOWYCH W SIENNICY

Gminna Komisja Rozwiązywania Problemów Alkoholowych w Siennicy, powołana przez Wójta do wykonywania zadań gminy w zakresie profilaktyki i rozwiązywania problemów alkoholowych, prowadzi swą działalność w oparciu o przepisy ustawy z dnia 26 października 1982 roku o wychowaniu w trzeźwości i przeciwdziałaniu alkoholizmowi (tj. Dz. U. z 2021 r., poz. 1119 z późn. zm.). Według stanu na koniec 2021 roku Komisja liczyła 8 członków.

Dane dotyczące działań GKRPA podejmowanych wobec osób uzależnionych w latach 2019-2021 przedstawia poniższa tabela. W 2021 roku członkowie GKRPA przeprowadzali rozmowy z 16 osobami uzależnionymi od alkoholu. Podjęto wówczas także czynności zmierzające do orzeczenia o zastosowaniu obowiązku poddania się leczeniu w placówce uzależnienia wobec 4 osób z problemem alkoholowym oraz wystąpiono do sądu z wnioskiem o zobowiązanie do podjęcia leczenia odwykowego wobec kolejnych 4 mieszkańców Gminy. W przedmiotowym roku członkowie GKRPA nie przeprowadzili rozmowy z żadnym z członków rodzin osób uzależnionych, analogiczne wsparcie nie zostało także udzielone w ciągu dwóch poprzednich lat. W porównaniu do 2019 roku odnotowano wzrost liczby osób uzależnionych, z którymi przeprowadzono rozmowy. Zmniejszeniu uległa natomiast liczba osób w stosunku do których podjęto czynności zmierzające do zobowiązania ich poddaniu się leczeniu w placówce leczenia uzależnienia oraz wobec których wystąpiono do sądu z wnioskiem o zobowiązanie do podjęcia leczenia odwykowego. Szczegółowe dane dotyczące podejmowanych działań GKRPA przedstawia poniższa tabela.

Tabela 6. Działania Gminnej Komisji Rozwiązywania Problemów Alkoholowych wobec osób uzależnionych w latach 2019-2021

wyszczególnienie	2019	2020	2021
liczba osób uzależnionych, z którymi przeprowadzono rozmowy	14	18	16
liczba członków rodzin osób uzależnionych, z którymi przeprowadzono rozmowy	0	0	0
liczba osób w stosunku do których podjęto czynności zmierzające do orzeczenia o zastosowaniu wobec osoby uzależnionej od alkoholu obowiązku poddania się leczeniu w placówce leczenia uzależnienia	9	5	4
liczba osób, wobec których wystąpiono do sądu z wnioskiem o zobowiązanie do podjęcia leczenia odwykowego	9	5	4

Źródło: Sprawozdanie z działalności samorządów gminnych w zakresie profilaktyki i rozwiązywania problemów alkoholowych PARPA-G1 za 2019, 2020 i 2021 rok



Członkowie GKRPA kontaktowali się również z osobami dotkniętymi przemocą w rodzinie i osobami stosującymi przemoc. W 2021 roku członkowie Komisji skontaktowali się z 16 osobami stosującymi przemoc w rodzinie, w 2020 roku – z 18 mieszkańcami Gminy, z kolei w 2019 roku – z 14. Rozmowy interwencyjne w związku z nadużywaniem alkoholu oraz dopuszczeniem się zachowań przemocowych zostały przeprowadzone z analogiczną liczbą osób w poszczególnych latach. Na przestrzeni lat 2019-2021 nie podejmowano rozmów ze świadkami przemocy, natomiast kontakt z osobami doznającymi jej został nawiązany przez członków Komisji tylko w 2019 roku.

Tabela 7. Liczba osób dotkniętych i stosujących przemoc w rodzinie, z którymi kontaktowali się członkowie GKRPA w latach 2019-2021

wyszczególnienie	2019	2020	2021
liczba osób stosujących przemoc, z którymi kontaktowali się członkowie GKRPA	14	18	16
liczba osób doznających przemocy, z którymi kontaktowali się członkowie GKRPA	14	0	0
Liczba osób nadużywających alkoholu, z którymi członkowie GKRPA prowadzili rozmowy interwencyjne w związku z dopuszczeniem się przez nich przemocy	14	18	16

Źródło: Sprawozdanie z działalności samorządów gminnych w zakresie profilaktyki i rozwiązywania problemów alkoholowych PARPA-G1 za 2019, 2020 i 2021 rok

Na terenie gminy Siennica nie funkcjonuje Punkt Konsultacyjno-Informacyjny, jednakże mieszkańcy mogą skorzystać z pomocy w ramach samopomocowej grupy wsparcia dla osób z problemem alkoholowym AA.

W 2021 roku działalność profilaktyczna na terenie Gminy koncentrowała się głównie w placówkach oświatowych. Pedagodzy, wychowawcy oraz funkcjonariusze Policji prowadzili liczne zajęcia, prelekcje i warsztaty adresowane zarówno do uczniów, jak i rodziców z zakresu tematyki uzależnień i przemocy. W przedmiotowym roku w ramach lokalnej działalności profilaktycznej w jednorazowych prelekcjach uczestniczyło 100 osób, spektakle profilaktyczne zgromadziły 150 odbiorców, a w imprezach sportowych wzięło udział 150 uczniów.

Ponadto w omawianym roku zarówno kadra pedagogiczna jak i rodzice mogli wziąć udział w warsztatach podnoszących ich kompetencje z zakresu działalności profilaktycznej.



RYNEK ALKOHOLOWY W GMINIE SIENNICA

Alkoholizm jest jednym z najpoważniejszych współczesnych problemów społecznych. Według Światowej Organizacji Zdrowia alkohol znajduje się na trzecim miejscu wśród czynników ryzyka dla zdrowia populacji, a ponad 60 rodzajów chorób i urazów ma związek z używaniem alkoholu. Według szacunków Państwowej Agencji Rozwiązywania Problemów Alkoholowych (PARPA) kilkanaście procent dorosłych Polaków spożywa alkohol problemowo. Szacuje się, że w grupie tej znajduje się ok. 600 tys. osób uzależnionych oraz ponad 2,5 mln osób pijących alkohol szkodliwie.

W 2021 roku wartość alkoholu sprzedanego na terenie gminy Siennica wyniosła łącznie 6 596 140, 31 zł, w tym 3 083 349, 08 zł o zawartości alkoholu do 4,5% (oraz piwa), 470 917, 93 zł o zawartości alkoholu od 4,5% do 18% (z wyjątkiem piwa), a także 3 041 873, 30 zł o zawartości alkoholu powyżej 18%. Są to wartości zadeklarowane w corocznym sprawozdaniu z działalności samorządu gminy w zakresie profilaktyki rozwiązywania problemów alkoholowych PARPA-G1. Można zauważyć, że wartość sprzedanego alkoholu w stosunku do 2019 roku wzrosła aż o 27%.


Rysunek 1. Wartość sprzedanego na terenie gminy Siennica alkoholu w latach 2019-2021



Źródło: Sprawozdanie z działalności samorządów gminnych w zakresie profilaktyki i rozwiązywania problemów alkoholowych PARPA-G1 za 2019, 2020 i 2021 rok

W 2021 roku Gminę zamieszkiwało łącznie 5 797 osób, które ukończyły 18 rok życia. Wartość sprzedanego na terenie Gminy alkoholu przypadającego na każdą pełnoletnią osobę wyniosła wówczas 1 137, 85 zł, co jest wartością wyższą w porównaniu do roku 2019 o 28%. Na przestrzeni analizowanych lat zauważalny jest znaczny wzrost wartości sprzedanego alkoholu na 1 dorosłego mieszkańca.

Rysunek 2. Wartość sprzedanego na terenie gminy Siennica alkoholu na 1 dorosłego mieszkańca w latach 2019-2021

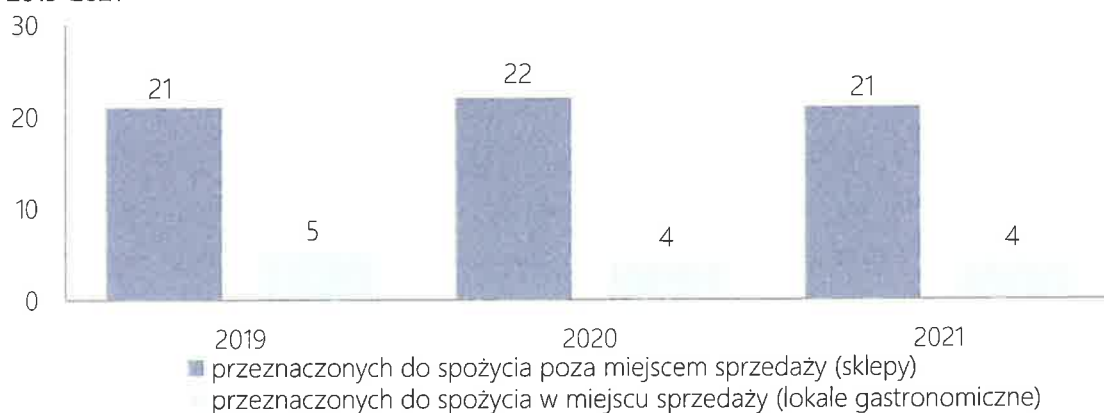


Źródło: Sprawozdanie z działalności samorządów gminnych w zakresie profilaktyki i rozwiązywania problemów alkoholowych PARPA-G1 za 2019, 2020 i 2021 rok



W roku 2021 na terenie gminy Siennica działalność prowadziło łącznie 25 punktów sprzedaży napojów alkoholowych, w tym 21 przeznaczonych do spożycia poza miejscem sprzedaży i 4 przeznaczone do spożycia w miejscu sprzedaży. Na przestrzeni analizowanych lat liczba punktów napojów alkoholowych na terenie Gminy ulegała niewielkiemu zmniejszeniu, bowiem w 2019 i 2020 roku było ich 26, natomiast w 2021 roku o jeden mniej. Zarówno liczba sklepów, jak i lokali gastronomicznych ulegała nieznacznym wahaniom.

Wykres 6. Liczba punktów sprzedaży napojów alkoholowych w gminie Siennica na przestrzeni lat 2019-2021



Źródło: Sprawozdanie z działalności samorządów gminnych w zakresie profilaktyki i rozwiązywania problemów alkoholowych PARPA-G1 za 2019, 2020 i 2021 rok

Na przestrzeni lat 2019-2020 w gminie Siennica, podobnie jak w województwie mazowieckim zauważalny był wzrost liczby mieszkańców przypadających na 1 punkt sprzedaży alkoholu, co świadczy o działaniach ograniczających podaż i dostępność napojów alkoholowych na ich terenie. W 2020 roku w gminie Siennica na 1 punkt sprzedaży przypadało 300 mieszkańców, z kolei w województwie mazowieckim – 314.

Tabela 8. Liczba mieszkańców przypadających na 1 punkt sprzedaży alkoholu w województwie mazowieckim oraz gminie Siennica w latach 2019-2020

wyszczególnienie	2019	2020
liczba mieszkańców przypadających na 1 punkt sprzedaży alkoholu w gminie Siennica	287	300
liczba mieszkańców przypadających na 1 punkt sprzedaży alkoholu w województwie mazowieckim	309	314

Źródło: opracowanie własne na podstawie: Sprawozdanie z działalności samorządów gminnych w zakresie profilaktyki i rozwiązywania problemów alkoholowych PARPA-G1 oraz Profilaktyka i Rozwiązywanie Problemów Alkoholowych w Polsce w Samorządach Gminnych w 2019 i 2020 roku, zestawienie statystyczne



DIAGNOZA PROBLEMÓW SPOŁECZNYCH W ZAKRESIE UZALEŻNIEŃ

Wśród głównych problemów z jakimi zmagają się współczesne rodziny jest bezradność w sprawach opiekuńczo-wychowawczych, przemoc w rodzinie, bezrobocie oraz uzależnienia. Przeciwdziałanie negatywnemu wpływowi tych problemów na rozwój psychospołeczny lokalnej społeczności wymaga odpowiedniego podejścia i kompleksowej pracy specjalistów. Punktem wyjścia wszelkiej interwencji socjalnej jest diagnoza, będąca niezbędnym elementem poprawnie zaplanowanego procesu zmian. Pomaga ona zidentyfikować negatywne, nieakceptowane zjawiska, a także niezaspokojone potrzeby i oczekiwania mieszkańców w określonym obszarze.

W 2022 roku na terenie Gminy zostało przeprowadzone badanie diagnozujące problemy społeczne wśród lokalnej społeczności - Diagnoza problemów społecznych na terenie Gminy Siennice, w której uczestniczyło 122 dorosłych mieszkańców Gminy, 12 pracowników punktów, gdzie sprzedawany jest alkohol oraz 157 uczniów.

SYNTEZA WYNIKÓW BADAŃ ANKIETOWYCH



DOROŚLI MIESZKAŃCY

- ➔ Diagnoza przeprowadzona wśród dorosłych mieszkańców Gminy pozwala stwierdzić, że po alkohol sięga zdecydowana większość respondentów (79%), a część z nich spożywa alkohol kilka razy w tygodniu (4%). Jednakże należy zaznaczyć, że żaden z ankietowanych nie przyznał, iż sięga po alkohol codziennie.
- ➔ Niewielkiej części mieszkańców zdarza się spożywać znaczne porcje napojów alkoholowych, bowiem kolejno po 2% przyznało w badaniu, że w dniu, w którym pije sięga po 5-7 porcji alkoholu oraz 8-10 jego porcji, co wskazuje na szkodliwy i ryzykowny wzorzec picia wśród tej grupy dorosłych mieszkańców Gminy.
- ➔ Niepokojącym wynikiem badania jest brak świadomości części mieszkańców na temat wpływu spożywania alkoholu przez kobiety w ciąży na dziecko w okresie prenatalnym. 4% respondentów wskazało na odpowiedź „nie wiem”, z kolei w opinii 2% osób alkohol nie ma wpływu na rozwój dziecka. Co więcej, aż 11% ankietowanych wskazało, że w ciągu 12 miesięcy poprzedzających badanie widziało na terenie Gminy kobiety w ciąży spożywające alkohol.
- ➔ Części badanych osób zdarzyło się wykonywać swoje obowiązki zawodowe będąc pod wpływem alkoholu (5%) oraz prowadzić samochód po wypiciu alkoholu (3%).



- ➔ Znacznej części dorosłych mieszkańców dotyczy problem nikotynowy, bowiem 18% osób zadeklarowało, że codziennie pali papierosy.
- ➔ W zakresie zażywania substancji psychoaktywnych (narkotyków, dopalaczy, leków w celu odurzenia) wyniki kształtują się następująco: niewielka część badanych przyznała, że zażywała środki psychoaktywne (6%), a większość osób nie zna miejsc, w których można zakupić tego typu substancje (95%).
- ➔ Niemal wszyscy dorośli mieszkańcy przyznali, że korzystają z urządzeń elektronicznych, a 93% z nich robi to codziennie. 7% ankietowanych przyznało, że w związku z korzystaniem z tychże urządzeń doświadczyło problemów ze zdrowiem.
- ➔ Do grania lub obstawiania gier na pieniądze przyznało się 5% badanych.



UCZNIOWIE

- ➔ Diagnoza problemów społecznych wśród dzieci i młodzieży na terenie Gminy pozwoliła określić skalę problemu uzależnień wśród uczniów. Inicjację alkoholową ma za sobą średnio 25% uczniów, a do regularnego spożywania przyznało się 4% z nich.
- ➔ Z zebranych odpowiedzi wynika, że co ósmy uczeń sięga po papierosy, a 5% pali je regularnie.
- ➔ Analiza odpowiedzi uczniów na pytania dotyczące substancji psychoaktywnych pozwala stwierdzić, iż część młodych mieszkańców miała bezpośredni kontakt z tymi substancjami (6%).
- ➔ Zdaniem 8% badanych dostępność narkotyków na terenie Gminy jest łatwa, z kolei 4% ankietowanych wskazało na łatwy dostęp dopalaczy. Co trzeci niepełnoletni uczeń nie miałby problemu w zdobyciu alkoholu i papierosów.
- ➔ 74% ankietowanych przyznało, że codziennie korzysta z urządzeń elektronicznych, a 12% z nich poświęca na to powyżej 10 godzin dziennie.
- ➔ Do uczestnictwa w grach hazardowych przyznał się co trzeci młody mieszkaniec Gminy.



ANALIZA SWOT

Analiza SWOT jest to metoda analizy strategicznej pozwalająca skonfrontować ze sobą pozytywne i negatywne czynniki wewnętrzne oraz zewnętrzne. Innymi słowy SWOT jest sposobem organizowania faktów, umożliwiającym zrozumienie danych i dostrzeżenie wynikających z nich konsekwencji. Polega na podzieleniu zebranych informacji na cztery grupy (cztery kategorie czynników strategicznych):

- **S (Strengths)** - mocne strony: wszystko to co stanowi atut, przewagę, zaletę;
- **W (Weaknesses)** - słabe strony: wszystko to co stanowi słabość, barierę, wadę;
- **O (Opportunities)** - szanse: wszystko to co stwarza szansę korzystnej zmiany;
- **T (Threats)** - zagrożenia: wszystko to co stwarza niebezpieczeństwo zmiany niekorzystnej.

MOCNE STRONY	SŁABE STRONY
<ul style="list-style-type: none"> ❖ Prowadzenie różnorodnej działalności kulturalnej pozytywnie wpływającej na rozwój psychospołeczny dzieci i młodzieży oraz wzmacniającej kompetencje wychowawcze rodziców, a także ogólny poziom integracji rodzin. ❖ Spadek liczby bezrobotnych mieszkańców Gminy. ❖ Rozwinięta baza instytucjonalna i zasoby ludzkie działające w obszarze wsparcia osób i rodzin przeżywających trudności (GOPS, ZI, GKRPA, świetlice środowiskowe). ❖ Brak rodzin korzystających z pomocy społecznej z powodu narkomanii w latach 2019-2021 roku. ❖ Udzielanie specjalistycznego wsparcia dla osób doświadczających przemocy w ramach działalności GOPS. ❖ Świadczenie profesjonalnego wsparcia mieszkańcom dzięki wysoko wykwalifikowanej kadrze lokalnego systemu wsparcia, czyli osobom zajmującym się działalnością profilaktyczną i przeciwdziałaniem uzależnieniom oraz pomocą psychologiczną. ❖ Prowadzenie działalności edukacyjnej i profilaktycznej wśród dzieci, rodziców oraz innych grup. 	<ul style="list-style-type: none"> ❖ Problem depopulacji - ujemny przyrost naturalny. ❖ Wzrost udziału osób starszych w ogólnej liczbie ludności przy jednoczesnym spadku udziału osób w wieku produkcyjnym. ❖ Brak funkcjonujących placówek zapewniających opiekę nad dziećmi do lat 3 oraz placówek wsparcia dziennego. ❖ Brak funkcjonującego Punktu Konsultacyjno-Informacyjnego. ❖ Brak realizacji programów profilaktycznych rekomendowanych przez ORE, KCPU, IPiN. ❖ Brak funkcjonujących samopomocowych grup wsparcia dla dorosłych członków rodzin z problemem alkoholowym, samopomocowych grup wsparcia dla dorosłych dzieci alkoholików. ❖ Stosunkowo wysoka dostępność do alkoholu oraz papierosów dla osób niepełnoletnich na terenie Gminy. ❖ Znaczny wzrost wartości sprzedanego alkoholu na terenie Gminy w ciągu trzech ostatnich lat. ❖ Eksperymentowanie z narkotykami i dopalaczami przez dzieci i młodzież. ❖ Stosunkowo wysoka dostępność do punktów sprzedaży alkoholu na terenie Gminy i niższa w porównaniu



- ❖ Funkcjonowanie samopomocowej grupy wsparcia dla osób z problemem alkoholowym AA.
- ❖ Względnie niski odsetek dorosłych mieszkańców i uczniów sięgających po substancje psychoaktywne.
- ❖ Stosunkowo wysoki odsetek mieszkańców mających świadomość szkodliwego wpływu alkoholu na dziecko w okresie prenatalnym.

do województwa mazowieckiego liczba dorosłych mieszkańców przypadających na 1 punkt sprzedaży.

SZANSE	ZAGROŻENIA
<ul style="list-style-type: none"> ❖ Zmiany w przepisach prawnych umożliwiające skuteczniejsze formy niesienia pomocy rodzinom zagrożonym przemocą. ❖ Polityka państwa związana ze zwiększaniem środków finansowych na przeciwdziałanie uzależnieniom. ❖ Kampanie informacyjne wpływające na zmianę świadomości społeczeństwa dotyczące problemu uzależnień i przemocy w rodzinie. ❖ Możliwości pozyskiwania środków finansowych z nowych źródeł. ❖ Organizowanie szkoleń podnoszących umiejętności zawodowe osób zajmujących się problematyką uzależnień oraz przemocy oraz pracujących z osobami uzależnionymi. ❖ Zwiększenie oferty spędzania czasu wolnego dla rodzin z dziećmi. ❖ Udzielanie konsultacji psychologiczno-pedagogicznych dla rodzin. ❖ Dostęp mieszkańców do informacji na temat możliwych form pomocy w przypadku problemów uzależnień i przemocy. ❖ Wzrost świadomości społecznej na temat negatywnych konsekwencji wynikających z uzależnień. ❖ Rozwijająca się współpraca międzyinstytucjonalna. 	<ul style="list-style-type: none"> ❖ Negatywne wzorce zachowań społecznych, w szczególności w zakresie okazjonalnego sięgania po alkohol (podczas uroczystości i świąt). ❖ Wypalenie zawodowe dotyczące część kadry instytucji przeciwdziałających uzależnieniom i przemocy. ❖ Ukrywanie przez rodzinę występowania aktów przemocy, uzależnienia członków rodziny, niechęć do współpracy. ❖ Niedoinformowanie społeczne odnośnie placówek świadczących pomoc osobom uzależnionym i współuzależnionym. ❖ Wzrost problemów opiekuńczo-wychowawczych w rodzinach. ❖ Podejmowanie zachowań ryzykownych, w tym inicjacji alkoholowej i narkotykowej przez dzieci i młodzież, skutkujące problemami uzależnień. ❖ Nasilenie się problemu marginalizacji i wykluczenia społecznego w środowiskach dotkniętych uzależnieniami. ❖ Narastanie zjawiska wyuczonej bezradności. ❖ Rozpad więzi rodzinnych. ❖ Spadek wieku inicjacji alkoholowej uczniów. ❖ Zwiększenie dostępu do substancji psychoaktywnych w Gminie.



CELE, ZADANIA I REALIZATORZY PROGRAMU

Celem strategicznym Programu jest przeciwdziałanie i zredukowanie już występujących zdrowotnych i społecznych konsekwencji wynikających z używania substancji psychoaktywnych i uzależnień behawioralnych, a także edukacja społeczności lokalnej w zakresie prawidłowego rozwoju psychospołecznego.

Celami operacyjnymi Programu są:

1. Ograniczenie skali sięgania po substancje psychoaktywne oraz minimalizowanie problemu uzależnień behawioralnych.
2. Wdrażanie nowoczesnych strategii profilaktycznych adekwatnych do poszczególnych grupy odbiorców, tj. dzieci i młodzieży, rodziców, osób uzależnionych etc.
3. Zintensyfikowanie dostępności i skuteczności pomocy terapeutycznej i rehabilitacyjnej dla osób zagrożonych uzależnieniem i uzależnionych.
4. Systematyczne podnoszenie kompetencji i kwalifikacji członków Gminnej Komisji Rozwiązywania Problemów Alkoholowych, a także wszystkich pozostałych podmiotów, których interdyscyplinarna działalność służy przeciwdziałaniu i rozwiązywaniu problemów uzależnień i przemocy w rodzinie.
5. Regularne diagnozowanie skali problemu uzależnień na terenie Gminy.

Założenia Programu opracowane zostały na podstawie zidentyfikowanych problemów, należy do nich:

- Zmniejszenie dostępności substancji psychoaktywnych na terenie Gminy, szczególnie wśród dzieci i młodzieży.
- Ograniczenie skali zjawiska sięgania po substancje psychoaktywne przez wszystkich mieszkańców Gminy.
- Opóźnienie wieku inicjacji alkoholowej i narkotykowej przez dzieci i młodzież.
- Prowadzenie działalności edukacyjnej w zakresie negatywnych skutków spożywania alkoholu i narkotyków, nadmiernego korzystania z urządzeń elektronicznych, a także udostępnianie informacji na temat możliwości uzyskania pomocy.
- Zwiększenie dostępności usług terapeutycznych i rehabilitacyjnych dla rodzin i osób uzależnionych od substancji psychoaktywnych i czynności.
- Rozwijanie systemu motywowania do podjęcia, kontynuacji i pomyślnego ukończenia leczenia odwykowego osób uzależnionych.
- Systematyczna ocena stanu zagrożenia problemem alkoholowym i narkotykowym, a także skali problemu uzależnień behawioralnych na terenie Gminy.



LP.	ZADANIE	WSKAŹNIK	REALIZATORZY
1.	Prowadzenie dla dzieci i młodzieży programów z zakresu profilaktyki alkoholizmu i narkomanii, przeciwdziałania przemocy, promocji zdrowia oraz bezpieczeństwa.	Liczba zorganizowanych programów profilaktycznych. Liczba uczestników programów.	UG, GKRPA, placówki oświatowe, PPP, NGO.
2.	Rozwijanie oferty alternatywnych i atrakcyjnych form spędzania czasu wolnego dla dzieci i młodzieży oraz promowanie uczestnictwa w nich.	Liczba dostępnych miejsc spędzania czasu wolnego dla dzieci i młodzieży. Liczba działań podjętych w celu promowania udziału w alternatywnych formach spędzania czasu wolnego.	UG, GBP, NGO, placówki oświatowe, świetlice środowiskowe.
3.	Organizowanie i dofinansowanie warsztatów i programów profilaktycznych dotyczących używania substancji psychoaktywnych ze szczególnym uwzględnieniem programów rekomendowanych przez KCPU, ORE, IPiN.	Liczba zorganizowanych/ dofinansowanych programów/warsztatów profilaktycznych. Liczba uczestników.	UG, GKRPA, placówki oświatowe.
4.	Organizowanie oraz dofinansowanie warsztatów informacyjno-edukacyjnych dla rodziców w zakresie profilaktyki używania alkoholu oraz substancji psychoaktywnych przez dzieci i młodzież.	Liczba zorganizowanych/ dofinansowanych programów/warsztatów profilaktycznych. Liczba uczestników.	UG, GKRPA, placówki oświatowe, GOPS, NGO.
5.	Uczestnictwo w regionalnych i ogólnopolskich kampaniach edukacyjnych obejmujących zagadnienia związane z profilaktyką i przeciwdziałaniem alkoholizmowi oraz narkomanii.	Liczba kampanii, w których uczestniczyła Gmina. Szacunkowa liczba odbiorców kampanii.	UG, GKRPA, placówki oświatowe, GOPS, funkcjonariusze Policji, placówki ochrony zdrowia, PPP, PCPR, NGO.
6.	Organizowanie zajęć opiekuńczo-wychowawczych, psychologicznych, socjoterapeutycznych, profilaktycznych oraz z zakresu terapii pedagogicznej dla dzieci i młodzieży.	Liczba dzieci objętych wsparciem.	UG, GOPS, placówki oświatowe, PPP, świetlice środowiskowe, NGO.
7.	Organizowanie wypoczynku letniego oraz opieki w czasie ferii zimowych z programem profilaktycznym dla dzieci i młodzieży (szczególnie	Liczba zorganizowanych półkolonii/kolonii/obozów/ zielonych szkół.	UG, GOPS, placówki oświatowe, NGO, świetlice środowiskowe.



	z rodzin dotkniętych problemem alkoholowym, a także pochodzących z rodzin zagrożonych dysfunkcjami w formie półkolonii, kolonii, obozów bądź zielonych szkół	Liczba uczestników.	
8.	Organizowanie konkursów promujących zdrowie, aktywność ruchową, bezpieczeństwo i profilaktykę uzależnień.	Liczba uczestników konkursów promujących zdrowie, aktywność ruchową, bezpieczeństwo i profilaktykę uzależnień. Liczba zorganizowanych konkursów.	GOPS, GKRPA, NGO, UG, placówki oświatowe, funkcjonariusze Policji, GBP, świetlice środowiskowe.
9.	Popularyzowanie informacji z zakresu profilaktyki i rozwiązywania problemów uzależnień oraz promocji zdrowia za pośrednictwem ulotek, broszur i plakatów.	Liczba i nakład materiałów informacyjno-edukacyjnych i promocyjnych.	UG, placówki oświatowe, GOPS, GKRPA, NGO, GBP, placówki ochrony zdrowia.
10.	Wspieranie finansowe, merytoryczne i organizacyjne instytucji oraz organizacji pozarządowych prowadzących działalność dotyczącą profilaktyki uzależnień, udzielania pomocy osobom nadużywającym alkoholu, uzależnionym od alkoholu, narkotyków oraz osobom doznającym przemocy w rodzinie.	Liczba instytucji i organizacji pozarządowych, którym udzielono wsparcia finansowego.	UG, NGO.
11.	Popularyzowanie informacji dotyczących FAS (Alkoholowy Zespół Płodowy) oraz FASD (Spektrum Płodowych Zaburzeń Płodowych) wśród dorosłych mieszkańców oraz starszych uczniów, poprzez dystrybucję materiałów edukacyjnych i organizowanie pogadanek.	Szacunkowa liczba odbiorców materiałów edukacyjnych. Liczba uczestników pogadanek.	UG, GOPS, GKRPA, NGO, PPP, placówki oświatowe, placówki ochrony zdrowia.



12.	Współpraca z Policją, Gminnym Ośrodkiem Pomocy Społecznej, Zespołem Interdyscyplinarnym, instytucjami oświatowymi i kulturalnymi, świetlicami środowiskowymi, kościołami i związkami wyznaniowymi oraz stowarzyszeniami działającymi na terenie Gminy, w zakresie propagowania zasad trzeźwości i promocji zdrowia.	Liczba działań podjętych we współpracy z podmiotami działającymi na terenie Gminy, w zakresie wzmocnienia abstynencji i promowania jej.	UG, GKRPA, NGO, placówki oświatowe, placówki ochrony zdrowia, świetlice środowiskowe, Zi, GOPS, GBP, funkcjonariusze Policji, stowarzyszenie AA.
13.	Systematyczne prowadzenie patroli funkcjonariuszy Policji na terenie Gminy oraz prowadzenie kontroli trzeźwości.	Liczba przeprowadzonych patroli i kontroli trzeźwości. Liczba kierowców zatrzymanych pod wpływem alkoholu.	funkcjonariusze Policji.
14.	Organizowanie i udział w szkoleniach z zakresu profilaktyki uzależnień, przeciwdziałania przemocy i ochrony zdrowia dla osób i podmiotów świadczących pomoc oraz wsparcie mieszkańcom w kryzysie.	Liczba zorganizowanych szkoleń z zakresu profilaktyki uzależnień i przeciwdziałania przemocy. Liczba uczestników szkoleń.	UG, GKRPA, Zi.
15.	Doposażenie GKRPA w sprzęt, materiały niezbędne do zapewnienia realizacji zadań Programu.	Kwota doposażenia. Liczba zakupionych przedmiotów/sprzętu/materiałów i innych niezbędnych do realizacji zadań rzeczy.	UG.
16.	Prowadzenie działań informacyjnych i edukacyjnych dla podmiotów handlujących napojami alkoholowymi.	Liczba przeprowadzonych działań informacyjnych. Liczba wydanych materiałów edukacyjnych.	GKRPA, UG.
17.	Prowadzenie kontroli punktów sprzedaży napojów alkoholowych w zakresie przestrzegania zasad i warunków korzystania z zezwolenia na sprzedaż napojów alkoholowych, a w szczególności sprzedaży alkoholu nieletnim.	Liczba przeprowadzonych kontroli punktów sprzedaży i podawania napojów alkoholowych.	GKRPA, UG.



18.	<p>Podjęmowanie działań pokontrolnych, a w razie konieczności interwencji w stosunku do podmiotów prowadzących sprzedaż napojów alkoholowych.</p>	<p>Liczba wydanych zaleceń pokontrolnych. Liczba wszczętych postępowań mandatowych przez funkcjonariuszy Policji w związku z kontrolami.</p>	<p>GKRPA, UG, funkcjonariusze Policji.</p>
19.	<p>Opiniowanie wniosków związanych z wydawaniem zezwoleń na sprzedaż napojów alkoholowych w zakresie zgodności lokalizacji punktu sprzedaży z przepisami prawa miejscowego.</p>	<p>Liczba wydanych opinii (postanowień) o lokalizacji punktu sprzedaży.</p>	<p>GKRPA.</p>
20.	<p>Podjęmowanie czynności zmierzających do podjęcia leczenia odwykowego przez osoby zgłoszone do Gminnej Komisji Rozwiązywania Problemów Alkoholowych: przyjmowanie i rejestrowanie zgłoszeń w sprawie leczenia odwykowego, przeprowadzanie rozmów w sprawach osób nadużywających alkoholu, motywowanie osób uzależnionych od alkoholu do podjęcia leczenia odwykowego.</p>	<p>Liczba zgłoszeń w sprawie leczenia odwykowego. Liczba osób, z którymi członkowie GKRPA przeprowadzili rozmowy interwencyjno-motywujące. Liczba osób zmotywowanych do dobrowolnego leczenia odwykowego. Liczba osób, które zakończyły leczenie odwykowe.</p>	<p>GKRPA, UG.</p>



21.	<p>Podjęmowanie czynności zmierzających do orzeczenia wobec osoby uzależnionej od alkoholu obowiązku poddania się leczeniu odwykowemu: zlecenie przeprowadzania badań przez zespół biegłych w przedmiocie uzależnienia od alkoholu, kierowanie wniosków do sądu o nałożenie obowiązku leczenia w zakładzie leczenia odwykowego, wnoszenie środków odwoławczych od orzeczeń sądów I instancji w sprawach o zobowiązanie do leczenia, występowanie członków Gminnej Komisji Rozwiązywania Problemów Alkoholowych w charakterze strony przed sądem w sprawach o leczenie odwykowe, zakładanie „Niebieskich Kart” i przekazywanie ich do Zespołu Interdyscyplinarnego, powiadomienie Komendy Powiatowej Policji lub prokuratury o podejrzeniu stosowania przemocy.</p>	<p>Liczba osób skierowanych na badanie przez biegłego i liczba wydanych opinii w przedmiocie uzależnienia od alkoholu. Liczba wniosków wniesionych do sądu w sprawie orzeczenia obowiązku leczenia odwykowego. Liczba założonych „Niebieskich Kart”.</p>	GKRPA.
22.	<p>Organizowanie wsparcia i pomocy osobom z problemem alkoholowym, narkotykowym i uzależnień behawioralnych.</p>	<p>Liczba podmiotów zaangażowanych w pomoc osobom uzależnionym. Liczba zorganizowanych działań wspierających osoby z problemem narkotykowym, alkoholowym i uzależnień behawioralnych.</p>	UG, NGO, GKRPA, GOPS.
23.	<p>Wspieranie socjalne i terapeutyczne osób bezdomnych dotkniętych uzależnieniami, będących w trudnej sytuacji życiowej.</p>	<p>Liczba osób bezdomnych objętych wsparciem członków GKRPA.</p>	UG, GOPS, GKRPA.
24.	<p>Tworzenie warunków do rozwoju stowarzyszeń trzeźwościowych, grup samopomocowych dla grup dla osób współuzależnionych (AL-Anon) oraz kontynuacja prowadzenia grupy samopomocowej AA.</p>	<p>Liczba osób objętych działaniami grup samopomocowych.</p>	UG, GKRPA, NGO.



25.	Prowadzenie konsultacji i udzielanie porad terapeutycznych, psychologicznych oraz prawnych.	Liczba osób objętych poradnictwem specjalistycznym (prawne, terapeutyczne, psychologiczne).	UG, GOPS, PCPR, PPP.
26.	Utworzenie Punktu Konsultacyjnego dla osób uzależnionych i ich rodzin na terenie Gminy.	Liczba udzielonych porad. Liczba osób korzystających z pomocy Punktu Konsultacyjnego.	UG, GKRPA.
27.	Prowadzenie działań w ramach procedury „Niebieskie Karty”.	Liczba udzielonych porad. Liczba realizowanych procedur „Niebieskie Karty” prowadzonych przez Zespół Interdyscyplinarny.	ZI, GOPS, funkcjonariusze Policji, placówki oświatowe, placówki ochrony zdrowia.
28.	Rozpowszechnianie materiałów informacyjnych z zakresu przemocy w rodzinie i sposobów jej przeciwdziałania.	Liczba rozpowszechnionych informacji w zakresie przeciwdziałania przemocy w rodzinie.	GKRPA, GOPS, UG, placówki oświatowe, placówki ochrony zdrowia, ZI, funkcjonariusze Policji.
29.	Rozwijanie umiejętności psychospołecznych dzieci poprzez prowadzenie programów z zakresu profilaktyki uzależnień behawioralnych, a w szczególności realizowanie programów rekomendowanych przez Ministerstwo Zdrowia.	Liczba zorganizowanych programów profilaktycznych. Liczba uczestników programów.	UG, GKRPA, placówki oświatowe, funkcjonariusze Policji, NGO, świetlice środowiskowe.
30.	Organizowanie dla dzieci w wieku przedszkolnym oraz uczniów szkół podstawowych pogadań na temat niebezpieczeństw w sieci.	Liczba zorganizowanych pogadań. Liczba dzieci uczestniczących w zajęciach.	UG, GKRPA, funkcjonariusze Policji, placówki oświatowe.
31.	Rozwijanie oferty alternatywnych form spędzania czasu wolnego dla dzieci i młodzieży, podnoszenie ich atrakcyjności oraz promowanie uczestnictwa w nich.	Liczba dostępnych miejsc spędzania czasu wolnego dla dzieci i młodzieży. Liczba działań podjętych w celu promowania udziału w alternatywnych formach spędzania czasu wolnego.	UG, GBP, NGO, placówki oświatowe, świetlice środowiskowe.



32.	Organizowanie warsztatów informacyjno-edukacyjnych dla rodziców i nauczycieli w zakresie profilaktyki uzależnień behawioralnych wśród dzieci i młodzieży, w szczególności na temat wzmacniania czynników chroniących i eliminowania czynników ryzyka.	Liczba zorganizowanych warsztatów. Liczba rodziców/ nauczycieli uczestniczących w warsztatach.	UG, GKRPA, placówki oświatowe, GOPS.
33.	Uczestnictwo w ogólnopolskich kampaniach profilaktyczno-informacyjnych z zakresu uzależnień behawioralnych oraz organizowanie lokalnych kampanii.	Liczba kampanii, w których uczestniczyła Gmina. Szacunkowa liczba odbiorców kampanii.	UG, GKRPA, placówki oświatowe, GOPS, placówki ochrony zdrowia, PPP, PCPR, NGO.
34.	Podnoszenie umiejętności i kompetencji zawodowych osób zajmujących się wparciem osób uzależnionych.	Liczba osób uczestniczących w szkoleniach/ konferencjach, itp. w celu podniesienia umiejętności i kompetencji.	UG, GKRPA, placówki oświatowe, GOPS, funkcjonariusze Policji, placówki ochrony zdrowia, PPP, PCPR, NGO.
35.	Upowszechnianie wiedzy wśród mieszkańców i uczniów na temat możliwości otrzymania wsparcia w przypadku doświadczenia problemu uzależnień behawioralnych, poprzez publikowanie artykułów na stronach internetowych Gminy oraz kolportaż materiałów informacyjno-edukacyjnych (np. broszura, ulotki).	Liczba opublikowanych artykułów. Liczba upowszechnionych broszur/ulotek.	UG, GOPS, GKRPA.
36.	Udzielanie pomocy psychologiczno-pedagogicznej dzieciom i młodzieży w szkołach.	Poprawa dobrostanu psychicznego dzieci i młodzieży.	UG, GOPS, GKRPA, placówki oświatowe.



37.	Współpraca międzyinstytucjonalna w zakresie wymiany informacji dotyczących polityki antyalkoholowej, antynarkotykowej oraz przeciwdziałania uzależnieniom behawioralnym, a także działań pomocowych.	Liczba instytucji współpracujących ze sobą w ramach profilaktyki i przeciwdziałania alkoholizmowi oraz narkomani, a także przeciwdziałania uzależnieniom behawioralnym Liczba działań podjętych we współpracy międzyinstytucjonalnej.	GKRPA, GOPS, funkcjonariusze Policji, placówki oświatowe, placówki ochrony zdrowia, ZI, PPP.
38.	Diagnozowanie i stałe monitorowanie problemów uzależnień od substancji psychoaktywnych oraz behawioralnych na terenie Gminy.	Liczba osób objętych badaniem ilościowym i/lub jakościowym w ramach diagnozy społecznej. Liczba przeprowadzonych diagnoz.	UG, GKRPA, GOPS, funkcjonariusze Policji, placówki oświatowe, placówki ochrony zdrowia.
39.	Prowadzenie kampanii profilaktycznych, wykładów, spotkań ze specjalistami na temat zdrowia psychicznego oraz higieny psychicznej.	Zwiększanie świadomości społecznej na temat zdrowia psychicznego oraz higieny psychicznej.	UG, GKRPA, GOPS, PPP, placówki oświatowe, placówki ochrony zdrowia.



TERMINY WAŻNOŚCI ZEZWOLEŃ NA SPRZEDAŻ NAPOJÓW ALKOHOLOWYCH W GMINIE

Zezwolenia na sprzedaż napojów alkoholowych przeznaczonych do spożycia w miejscu sprzedaży wydaje się na czas oznaczony, nie krótszy niż 4 lata, a w przypadku sprzedaży napojów alkoholowych przeznaczonych do spożycia poza miejscem sprzedaży, nie krótszy niż 2 lata.

ZASADY WYNAGRADZANIA CZŁONKÓW GMINNEJ KOMISJI ROZWIĄZYWANIA PROBLEMÓW ALKOHOLOWYCH

1. Za udział w posiedzeniach Gminnej Komisji Rozwiązywania Problemów Alkoholowych w Siennicy oraz przeprowadzanie kontroli, członkom Komisji przysługuje wynagrodzenie w wysokości 200,00 zł brutto, które podlega opodatkowaniu podatkiem dochodowym od osób fizycznych.
2. Wynagrodzenie, o którym mowa przysługuje:
 - a) za udział w posiedzeniach Komisji,
 - b) za przeprowadzenie kontroli przestrzegania warunków sprzedaży napojów alkoholowych.
3. Wynagrodzenie będzie wypłacone na podstawie listy obecności.
4. Wysokość wynagrodzenia może ulec zmianie, co zostanie odnotowane w stosownym sprawozdaniu z posiedzenia Komisji.

ADRESACI PROGRAMU

Program adresowany jest do ogółu mieszkańców gminy Siennica, z wyszczególnieniem konsumentów napojów alkoholowych, osób uzależnionych od alkoholu, narkotyków, hazardu i urządzeń elektronicznych, osób pijących szkodliwie i ryzykownie, rodzin i najbliższego otoczenia osób uzależnionych od alkoholu, narkotyków, hazardu i urządzeń elektronicznych, dzieci i młodzieży szkolnej oraz przedstawicieli służb, instytucji, organizacji pozarządowych działających na rzecz rozwiązywania problemów uzależnień.



REALIZACJA GMINNEGO PROGRAMU PROFIAKTYKI
I ROZWIĄZYWANIA PROBLEMÓW ALKOHOLOWYCH
ORAZ PRZECIWDZIAŁANIA NARKOMANII W GMINIE
SIENNICA NA LATA 2023-2026

1. Na podstawie art. 4¹ ust. 2 ustawy z dnia 26 października 1982 r. o wychowaniu w trzeźwości i przeciwdziałaniu alkoholizmowi realizatorem Gminnego Programu Profilaktyki i Rozwiązywania Problemów Alkoholowych oraz Przeciwdziałania Narkomanii w Gminie Siennica na lata 2023-2026 jest Urząd Gminy w Siennicy.
2. Gminny Program Profilaktyki i Rozwiązywania Problemów Alkoholowych oraz Przeciwdziałania Narkomanii w Gminie Siennica na lata 2023-2026 realizowany będzie od 1 stycznia 2023 roku do 31 grudnia 2026 roku.

ŹRÓDŁA FINANSOWANIA

1. Źródłem finansowania działań podejmowanych w związku z realizacją zadań Gminnego Programu Profilaktyki i Rozwiązywania Problemów Alkoholowych oraz Przeciwdziałania Narkomanii w Gminie Siennica na lata 2023-2026 są dochody własne Gminy uzyskane z wpływów z tytułu wydanych zezwoleń na sprzedaż i podawanie napojów alkoholowych i są ujęte w budżecie Gminy w dziale 851 „Ochrona Zdrowia”, rozdział 85153 - przeciwdziałanie narkomanii oraz rozdział 85154 - przeciwdziałanie alkoholizmowi.
2. Zakres zadań ujętych w Programie może być zweryfikowany ze względu na wysokość środków finansowych przeznaczonych na ich realizację oraz ze względu na bieżące zapotrzebowanie z zakresu działań profilaktycznych skierowanych do lokalnej społeczności.

MONITORING I EWALUACJA PROGRAMU

Celem ewaluacji jest oszacowanie stopnia osiągnięcia zakładanych celów i rezultatów. Wyniki ewaluacji okresowej służą również ewentualnym modyfikacjom dokumentów programowych, a dostarczone za jej sprawą informacje powinny być wykorzystane przy przygotowaniu programu w następnym okresie programowania.

Cele badawcze ewaluacji Gminnego Programu Profilaktyki i Rozwiązywania Problemów Alkoholowych oraz Przeciwdziałania Narkomanii powinny opierać się na:

1. ocenie procesu realizacji działań i osiągniętych efektów Programu,
2. ocenie wdrażania i zarządzania Programem, w tym współpracy interdyscyplinarnej,
3. opracowaniu rekomendacji do stworzenia kontynuacji Programu.



W ramach ewaluacji należy przyjąć zasadę triangulacji technik badawczych poprzez zróżnicowane metody pomiaru, tj.:

- analizę dokumentów,
- badanie ankietowe adresatów Programu,
- badanie poprzez zogniskowany wywiad grupowy realizatorów Programu.

Przyjęte kryteria ewaluacji Programu to:

- a) Kryterium skuteczności (plan a wykonanie) - rozumiane jako stopień realizacji zaplanowanych celów i efektów Programu. Ocena pod kątem kryterium skuteczności skupi się głównie na ocenie wdrożenia działań w stosunku do założonego planu i osiągnięcia wskaźników rezultatów.
- b) Kryterium efektywności - ocena sprawności wdrażania i prawidłowości zarządzania Programem, w tym pod kątem zgodności z harmonogramem, ewentualnych trudności w jego realizacji, przepływu informacji między realizatorami.
- c) Kryterium użyteczności - ocena dopasowania założeń Programu do potrzeb jego odbiorców i realizatorów.
- d) Kryterium trafności - rozumiane jako stopień, w jakim zaplanowane cele odpowiadają zidentyfikowanym problemom.

Na podstawie analizy realizowanego programu, realizator Gminnego Programu Profilaktyki i Rozwiązywania Problemów Alkoholowych oraz Przeciwdziałania Narkomanii w Gminie Siennica na lata 2023-2026, tj. Urząd Gminy w Siennicy na czele z Wójtem, sporządzi zbiorcze coroczne sprawozdanie, które zostanie przedłożone Radzie Gminy w terminie do 30 czerwca roku następującego po roku, którego dotyczy sprawozdanie. Ponadto realizator Programu zobowiązany jest do sporządzenia, na podstawie ankiety opracowanej przez Krajowe Centrum Przeciwdziałania Uzależnieniom, informacji z realizacji działań podejmowanych w danym roku, które wynikają z Gminnego Programu Profilaktyki i Rozwiązywania Problemów Alkoholowych oraz Przeciwdziałania Narkomanii oraz przekazanie jej Krajowemu Centrum Przeciwdziałania Uzależnieniom w terminie do 15 kwietnia roku następującego po roku, którego dotyczy informacja.

PRZEWODNICZĄCY
RADY GMINY

Zbigniew Jerkowski



Rada Gminy w Siennicy ul. Mińska 33 05-332 Siennica

głosowanie	Uchwała w sprawie przyjęcia Gminnego Programu Profilaktyki i Rozwiązywania Problemów Alkoholowych oraz Przeciwdziałania Narkomanii na lata 2023-2026		
jednostka	Rada Gminy w Siennicy		
wynik	Głosowanie zakończone wynikiem: przyjęto		
data	29 grudnia 2022 r.		
typ	głosowanie jawne imienne	większość	zwykła

Podsumowanie

status	ilość	procent	status	ilość	procent
ZA	14	100 %	puła głosów	15	-
PRZECIW	0	0 %	oddanych głosów	14	93.33 %
WSTRZYMAŁO SIĘ	0	0 %	nieoddanych głosów	1	6.67 %

Wyniki imienne

lp	nazwisko	imię	głos
1	Broda	Robert	ZA
2	Czajka	Bartłomiej	ZA
3	Dąbrowska	Hanna	nieobecna
4	Jurkowski	Zenon	ZA
5	Kobyliński	Michał	ZA
6	Kot	Aleksander	ZA
7	Łojarczyk	Teresa	ZA
8	Majczyk	Stanisław	ZA
9	Pałdyna	Czesław	ZA
10	Pielasa	Andrzej	ZA
11	Soczewka	Monika	ZA
12	Soćko	Marek	ZA
13	Wawryniuk	Daniel	ZA
14	Wróblewska	Magdalena	ZA
15	Zgódka	Anna	ZA

