

ZARZĄDZENIE NR RO.0050.30.2026
BURMISTRZA SIENNICY

z dnia 26 marca 2026 r.

**w sprawie przedłożenia sprawozdania z wykonania budżetu gminy Siennica za 2025 r. oraz
sprawozdania z wykonania planu finansowego Samodzielnego Publicznego Zakładu Opieki Zdrowotnej
i Samorządowej Instytucji Kultury /Biblioteka/ za 2025 r.**

Na podstawie art. 267 ustawy z dnia 27 sierpnia 2009 r. o finansach publicznych (Dz.U.2025, poz. 1483 z późn.zm.) oraz art. 61 ust.2 ustawy z dnia 8 marca 1990 r. o samorządzie gminnym (Dz.U. z 2025, poz. 1153) zarządzam, co następuje:

§ 1. 1. Przedłożyć sprawozdanie z wykonania budżetu gminy Siennica za 2025 r. stanowiące załącznik Nr 1 do niniejszego zarządzenia .

2. Przedłożyć informację o stanie mienia jednostki samorządu terytorialnego zgodnie z załącznikiem Nr 2.

3. Przedłożyć sprawozdanie z wykonania planu finansowego Samodzielnego Publicznego Zakładu Opieki Zdrowotnej i samorządowej instytucji kultury (Biblioteka) za 2025 r. zgodnie z załącznikiem nr 3 i 4 do niniejszego zarządzenia.

§ 2. 1. Sprawozdania o których mowa w § 1 przedstawia się Radzie Miejskiej.

2. Sprawozdania, o których mowa w § 1 ust.1 i 2 przedstawia się Regionalnej Izbie Obrachunkowej w Warszawie Zespół w Siedlcach.

§ 3. Sprawozdanie z wykonania budżetu Gminy Siennica za 2025 rok podlega ogłoszeniu w Dzienniku Urzędowym Województwa Mazowieckiego.

§ 4. Zarządzenie wchodzi w życie z dniem podpisania

Burmistrz Siennicy

Stanisław Duszczyk

Sprawozdanie z wykonania budżetu Gminy Siennica za 2025 r.

Spis treści

1. WPROWADZENIE.....	5
2. INFORMACJA OPISOWA DOTYCZĄCA WYKONANIA BUDŻETU GMINY SIENNICA ZA 2025 ROK.....	5
2.1. Planowanie budżetu.....	5
2.2. Dane ogólne	8
2.3. Dochody ogółem	8
2.4. Dochody bieżące.....	10
2.4.1. Dział 010 – Rolnictwo i łowiectwo	10
2.4.2. Dział 400 – Wytwarzanie i zaopatrywanie w energię elektryczną, gaz i wodę	10
2.4.3. Dział 600 – Transport i łączność	10
2.4.4. Dział 700 – Gospodarka mieszkaniowa.....	11
2.4.5. Dział 710 – Działalność usługowa.....	11
2.4.6. Dział 750 – Administracja publiczna.....	11
2.4.7. Dział 751 – Urzędy naczelnych organów władzy państwowej, kontroli i ochrony prawa oraz sądownictwa.....	12
2.4.8. Dział 752 – Obrona narodowa	12
2.4.9. Dział 754 – Bezpieczeństwo publiczne i ochrona przeciwpożarowa.....	13
2.4.10. Dział 756 – Dochody od osób prawnych, od osób fizycznych i od innych jednostek nieposiadających osobowości prawnej oraz wydatki związane z ich poborem	13
2.4.11. Dział 758 – Różne rozliczenia	14
2.4.12. Dział 801 – Oświata i wychowanie.....	14
2.4.13. Dział 851 – Ochrona zdrowia	15
2.4.14. Dział 852 – Pomoc społeczna	15
2.4.15. Dział 854 – Edukacyjna opieka wychowawcza	16
2.4.16. Dział 855 – Rodzina	16
2.4.17. Dział 900 – Gospodarka komunalna i ochrona środowiska	17
2.4.18. Dział 921 – Kultura i ochrona dziedzictwa narodowego	18
2.5. Dochody majątkowe	18
2.5.1. Dział 010 – Rolnictwo i łowiectwo	19
2.5.2. Dział 600 – Transport i łączność	19
2.5.3. Dział 700 – Gospodarka mieszkaniowa.....	19
2.5.4. Dział 750 – Administracja publiczna.....	19
2.5.5. Dział 752 – Obrona narodowa	19
2.5.6. Dział 754 – Bezpieczeństwo publiczne i ochrona przeciwpożarowa.....	20
2.5.7. Dział 758 – Różne rozliczenia	20
2.5.8. Dział 801 – Oświata i wychowanie	20
2.5.9. Dział 855 – Rodzina	20
2.5.10. Dział 900 – Gospodarka komunalna i ochrona środowiska	20
2.5.11. Dział 921 – Kultura i ochrona dziedzictwa narodowego	21
2.6. Wydatki ogółem	21
2.7. Wydatki bieżące	22

2.7.1.	Dział 010 – Rolnictwo i łowiectwo	23
2.7.2.	Dział 600 – Transport i łączność	24
2.7.3.	Dział 700 – Gospodarka mieszkaniowa.....	25
2.7.4.	Dział 710 – Działalność usługowa.....	25
2.7.5.	Dział 750 – Administracja publiczna.....	25
2.7.6.	Dział 751 – Urzędy naczelnych organów władzy państwowej, kontroli i ochrony prawa oraz sądownictwa.....	27
2.7.7.	Dział 752 – Obrona narodowa	27
2.7.8.	Dział 754 – Bezpieczeństwo publiczne i ochrona przeciwpożarowa.....	27
2.7.9.	Dział 757 – Obsługa długu publicznego	27
2.7.10.	Dział 758 – Różne rozliczenia	28
2.7.11.	Dział 801 – Oświata i wychowanie.....	28
2.7.12.	Dział 851 – Ochrona zdrowia	31
2.7.13.	Dział 852 – Pomoc społeczna	32
2.7.14.	Dział 854 – Edukacyjna opieka wychowawcza	33
2.7.15.	Dział 855 – Rodzina	33
2.7.16.	Dział 900 – Gospodarka komunalna i ochrona środowiska	35
2.7.17.	Dział 921 – Kultura i ochrona dziedzictwa narodowego	36
2.7.18.	Dział 926 – Kultura fizyczna	36
2.8.	Wydatki majątkowe.....	36
2.8.1.	Dział 010 – Rolnictwo i łowiectwo	43
2.8.2.	Dział 600 – Transport i łączność	43
2.8.3.	Dział 710 – Działalność usługowa.....	43
2.8.4.	Dział 750 – Administracja publiczna.....	44
2.8.5.	Dział 752 – Obrona narodowa	44
2.8.6.	Dział 754 – Bezpieczeństwo publiczne i ochrona przeciwpożarowa.....	44
2.8.7.	Dział 801 – Oświata i wychowanie	44
2.8.8.	Dział 855 – Rodzina	44
2.8.9.	Dział 900 – Gospodarka komunalna i ochrona środowiska	45
2.8.10.	Dział 921 – Kultura i ochrona dziedzictwa narodowego	45
2.9.	Wydatki niewygasające z upływem roku budżetowego 2025r.....	45
2.10.	Przychody	46
2.11.	Rozchody	46
3.	DANE TABELARYCZNE.....	47
3.1.	Wykonanie dochodów	47
3.2.	Wykonanie dochodów bieżących	55
3.3.	Wykonanie dochodów majątkowych.....	62
3.4.	Wykonanie dochodów własnych	64
3.5.	Wykonanie wydatków	66
3.6.	Wykonanie wydatków bieżących.....	82
3.7.	Wykonanie wydatków majątkowych	97
3.8.	Realizacja zadań wieloletnich	99
3.9.	Zmiany w planie wydatków środków z art. 5 ust. 1 pkt 2 i 3	102
3.10.	Wykonanie dotacji na zadania zlecone.....	104
3.11.	Wykonanie wydatków na zadania zlecone.....	106

3.12.	Wykonanie dochodów związanych z realizacją zadań z zakresu administracji rządowej	108
3.13.	Wykonanie dochodów i wydatków za gospodarowanie odpadami komunalnymi	109
3.14.	Wykonanie Gminnego Programu Profilaktyki i Rozwiązywania Problemów Alkoholowych oraz Przeciwdziałania Narkomanii	112
3.15.	Wykonanie dotacji udzielanych z budżetu Gminy.....	113
3.16.	Wykonanie dochodów i wydatków związanych z gromadzeniem środków z opłat i kar za korzystanie ze środowiska	115
3.17.	Wykonanie dochodów i wydatków na podstawie porozumień między jednostkami samorządu terytorialnego	116
3.18.	Należności, zaległości, nadpłaty	117
3.19.	Wykonanie dochodów z funduszu pomocy i wydatków dotyczących realizacji zadań związanych z pomocą obywatelom Ukrainy w związku z konfliktem zbrojnym na terytorium tego państwa	121
3.20.	Wykonanie dochodów i wydatków w związku z realizacją zadań inwestycyjnych z programu Polski Ład	123
3.21.	Wykonanie funduszu sołeckiego – zadania realizowane przez sołectwa	124
4.	INFORMACJA O KSZTAŁTOWANIU SIĘ WIELOLETNIEJ PROGNOZY FINASOWEJ GMINY SIENNICA ZA ROK 2025.....	133
4.1.	Dochody.....	133
4.2.	Wydatki.....	134
4.3.	Wynik budżetu.....	135
4.4.	Przychody.....	135
4.5.	Rozchody.....	135
4.6.	Kwota długu.....	136
4.7.	Relacja z art. 242 ustawy o finansach publicznych.....	136
4.8.	Relacja z art. 243 ustawy o finansach publicznych.....	136
4.9.	Finansowanie programów, projektów i zadań realizowanych z udziałem środków, o których mowa w art. 5 ust. 1 pkt. 2 i 3 ustawy.....	137
4.10.	Wydatki objęte limitem, o którym mowa w art. 226 ust. 3 pkt. 4 ustawy.....	139
4.11.	Pozostałe pozycje.....	139
5.	WYKAZ JEDNOSTEK BUDŻETOWYCH, O KTÓRYCH MOWA W ART. 223 UOFP.....	139
6.	WYDATKI POZABUDŻETOWE.....	139
7.	INFORMACJA UZUPEŁNIAJĄCA DO SPRAWOZDANIA ROCZNEGO Z WYKONANIA BUDŻETU.....	140

1. Wprowadzenie

Budżet Gminy Siennica w 2025 roku uchwalony został Uchwałą Rady Miejskiej w Siennicy nr VII.0007.51.2024 z dnia 20.12.2024 roku.

Sprawozdanie z wykonania budżetu Gminy Siennica zostało sporządzone zgodnie z ustawą o finansach publicznych i obejmuje:

- informację opisową dotyczącą wykonania budżetu Gminy Siennica;
- informację liczbową - dane ze sprawozdawczości budżetowej w szczególności nie mniejszej niż w uchwale budżetowej, w tej części zawarto m.in.:
 - dochody i wydatki budżetu jednostki samorządu terytorialnego w szczególności określonej jak w uchwale budżetowej;
 - zmiany w planie wydatków na realizację programów finansowanych z udziałem środków, o których mowa w art. 5 ust. 1 pkt 2 i 3, dokonane w trakcie roku budżetowego;
 - stopień zaawansowania realizacji programów wieloletnich.

2. Informacja opisowa dotycząca wykonania budżetu Gminy Siennica za 2025 rok

2.1. PLANOWANIE BUDŻETU

Budżet Gminy Siennica w 2025 roku, który został przyjęty Uchwałą Rady Miejskiej w Siennicy Nr VII.0007.51.2024 z dnia 20.12.2024 roku, zakładał:

- uzyskanie dochodów w kwocie 70 970 332,86 zł;
- realizację wydatków na poziomie 71 714 561,38 zł;
- pozyskanie przychodów w kwocie 3 151 897,52 zł;
- realizację rozchodów na poziomie 2 407 669,00 zł.

Różnica między planem dochodów a planem wydatków wynosiła 744 228,52 zł i stanowiła planowany deficyt budżetu Gminy Siennica na 2025 rok. Planowana na 2025 rok wartość przychodów stanowiła źródło pokrycia powstałego deficytu a w pozostałej części została przeznaczona na rozchody.

W 2025 roku dokonano łącznie 51 zmian budżetu, z czego 9 uchwałami Rady Miejskiej w Siennicy i 42 zarządzeniami Burmistrza Siennicy, co przedstawia tabela poniżej.

Tabela 1: Wprowadzone zmiany w budżecie na 2025 rok.

Lp.	Numer uchwały / zarządzenia	Dochody (w zł)		Wydatki (w zł)		Przychody (w zł)		Rozchody (w zł)	
		zwiększenia	zmniejszenia	zwiększenia	zmniejszenia	zwiększenia	zmniejszenia	zwiększenia	zmniejszenia
1	RO.0050.6.2025	0,00	0,00	95 950,00	95 950,00	0,00	0,00	0,00	0,00
2	RO.0050.9.2025	128,00	0,00	10 725,29	10 597,29	0,00	0,00	0,00	0,00
3	RO.0050.10.2025	0,00	0,00	7 988,00	7 988,00	0,00	0,00	0,00	0,00
4	VIII.0007.60.2025	493 798,80	81 761,35	834 074,00	422 036,55	0,00	0,00	0,00	0,00
5	RO.0050.13.2025	5 508,75	0,00	51 898,75	46 390,00	0,00	0,00	0,00	0,00
6	RO.0050.17.2025	168 465,80	404,00	170 486,80	2 425,00	0,00	0,00	0,00	0,00
7	RO.0050.21.2025	14 360,40	0,00	41 860,40	27 500,00	0,00	0,00	0,00	0,00
8	RO.0050.26.2025	12 653,32	0,00	23 853,32	11 200,00	0,00	0,00	0,00	0,00
9	RO.0050.28.2025	0,00	0,00	500,00	500,00	0,00	0,00	0,00	0,00
10	RO.0050.31.2025	0,00	0,00	21 800,00	21 800,00	0,00	0,00	0,00	0,00
11	RO.0050.33.2025	128,00	0,00	3 293,00	3 165,00	0,00	0,00	0,00	0,00
12	IX.0007.68.2025	17 211 241,74	15 845 770,94	4 694 681,39	2 435 324,39	893 886,20	0,00	0,00	0,00
13	RO.0050.35.2025	5 377,00	0,00	9 412,61	4 035,61	0,00	0,00	0,00	0,00
14	RO.0050.36.2025	0,00	0,00	21 220,00	21 220,00	0,00	0,00	0,00	0,00
15	RO.0050.39.2025	396 437,10	0,00	419 370,44	22 933,34	0,00	0,00	0,00	0,00
16	RO.0050.40.2025	1 755,00	0,00	2 725,40	970,40	0,00	0,00	0,00	0,00
17	RO.0050.42.2025	20 662,93	0,00	20 862,93	200,00	0,00	0,00	0,00	0,00
18	RO.0050.43.2025	89 244,10	0,00	117 266,61	28 022,51	0,00	0,00	0,00	0,00
19	RO.0050.49.2025	42 128,00	0,00	47 625,02	5 497,02	0,00	0,00	0,00	0,00
20	X.0007.78.2025	2 111 063,50	0,00	2 397 054,17	285 990,67	0,00	0,00	0,00	0,00
21	RO.0050.50.2025	0,00	0,00	68 750,85	68 750,85	0,00	0,00	0,00	0,00
22	RO.0050.51.2025	72 057,00	0,00	166 105,43	94 048,43	0,00	0,00	0,00	0,00
23	RO.0050.53.2025	0,00	0,00	4 000,00	4 000,00	0,00	0,00	0,00	0,00
24	XI.0007.92.2025	500 083,79	41 233,92	1 082 453,07	623 603,20	0,00	0,00	0,00	0,00
25	RO.0050.55.2025	126 799,93	553,33	209 297,92	83 051,32	0,00	0,00	0,00	0,00
26	RO.0050.56.2025	6 576,02	0,00	126 057,26	119 481,24	0,00	0,00	0,00	0,00
27	RO.0050.56A.2025	0,00	0,00	9 250,00	9 250,00	0,00	0,00	0,00	0,00
28	RO.0050.58.2025	1 764,00	0,00	19 764,00	18 000,00	0,00	0,00	0,00	0,00
29	XII.0007.97.2025	151 105,00	0,00	770 132,27	619 027,27	0,00	0,00	0,00	0,00
30	RO.0050.59.2025	127,00	0,00	53 527,00	53 400,00	0,00	0,00	0,00	0,00
31	RO.0050.61.2025	5 743,00	0,00	120 638,18	114 895,18	0,00	0,00	0,00	0,00
32	RO.0050.62.2025	302,00	0,00	48 202,00	47 900,00	0,00	0,00	0,00	0,00
33	RO.0050.70.2025	128,00	0,00	8 028,00	7 900,00	0,00	0,00	0,00	0,00
34	RO.0050.74.2025	24 246,51	0,00	85 970,15	61 723,64	0,00	0,00	0,00	0,00
35	XIII.0007.99.2025	709 961,64	94 663,34	997 742,34	382 444,04	0,00	0,00	0,00	0,00

Lp.	Numer uchwały / zarządzenia	Dochody (w zł)		Wydatki (w zł)		Przychody (w zł)		Rozchody (w zł)	
		zwiększenia	zmniejszenia	zwiększenia	zmniejszenia	zwiększenia	zmniejszenia	zwiększenia	zmniejszenia
36	RO.0050.77.2025	107 371,00	24 939,40	242 582,45	160 150,85	0,00	0,00	0,00	0,00
37	RO.0050.78.2025	310,00	128,00	128 810,58	128 628,58	0,00	0,00	0,00	0,00
38	RO.0050.79.2025	5 926,00	0,00	17 726,00	11 800,00	0,00	0,00	0,00	0,00
39	XIV.0007.106.2025	757 734,78	0,00	818 559,35	60 824,57	0,00	0,00	0,00	0,00
40	RO.0050.80.2025	611 523,05	21 488,40	661 368,41	71 333,76	0,00	0,00	0,00	0,00
41	RO.0050.82.2025	98 854,00	559,82	800 644,24	702 350,06	0,00	0,00	0,00	0,00
42	RO.0050.83.2025	21 334,00	9 276,00	64 524,00	52 466,00	0,00	0,00	0,00	0,00
43	XV.0007.111.2025	1 754 278,42	1 251 072,59	1 492 155,82	711 423,99	277 526,00	0,00	0,00	0,00
44	RO.0050.88.2025	166 581,00	815,00	249 175,00	83 409,00	0,00	0,00	0,00	0,00
45	RO.0050.91.2025	4 254,00	0,00	223 548,76	219 294,76	0,00	0,00	0,00	0,00
46	RO.0050.93.2025	10 099,02	7 242,24	135 028,02	132 171,24	0,00	0,00	0,00	0,00
47	RO.0050.95.2025	110 054,00	0,00	465 698,80	355 644,80	0,00	0,00	0,00	0,00
48	RO.0050.97.2025	18 312,11	10 057,00	53 472,11	45 217,00	0,00	0,00	0,00	0,00
49	RO.0050.98.2025	16,00	0,00	451 928,03	451 912,03	0,00	0,00	0,00	0,00
50	XVI.0007.120.2025	491 648,54	652 982,50	408 867,65	819 028,61	542 502,39	791 329,39	0,00	0,00
51	RO.050.100.2025	25,01	0,00	1 100 005,53	1 099 980,52	0,00	0,00	0,00	0,00
	RAZEM	26 330 167,26	18 042 947,83	20 076 661,35	10 866 856,72	1 713 914,59	791 329,39	0,00	0,00

W wyniku wprowadzonych zmian w ciągu roku:

- plan dochodów wzrósł o 8 287 219,43 zł do kwoty 79 257 552,29 zł;
- plan wydatków wzrósł o 9 209 804,63 zł do kwoty 80 924 366,01 zł;
- plan przychodów wzrósł o 922 585,20 zł do kwoty 4 074 482,72 zł;
- plan rozchodów nie uległ zmianie.

Na dzień 31 grudnia 2025 roku budżet Gminy Siennica zamknął się planowanym deficytem budżetowym w kwocie 1 666 813,72 zł stanowiącym różnicę między planem dochodów a planem wydatków.

W poniższym opisie wykonanie odnosi się do planowanych wartości na dzień 31 grudnia 2025 roku. Ponadto w celach porównawczych na wykresach przedstawiono wielkości dochodów i wydatków zrealizowanych w 2024 roku i 2025 roku.

2.2. DANE OGÓLNE

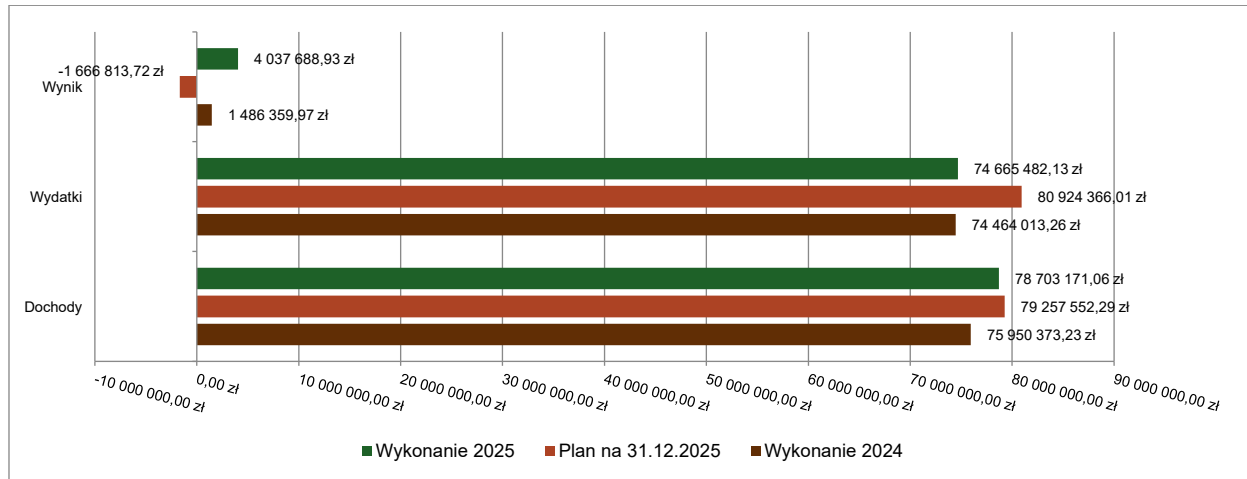
Syntetyczne zestawienie wartości dochodów, wydatków oraz wyniku finansowego wg planu na dzień 1 stycznia 2025 roku, planu na dzień 31 grudnia 2025 roku oraz wykonania za 2025 rok ujęto w ramach poniższej tabeli.

Tabela 2: Podstawowe dane budżetowe.

Wyszczególnienie	Plan na 1.01.2025 r. (w zł)	Plan na 31.12.2025 r. (w zł)	Wykonanie (w zł)	Realizacja planu po zmianach (w %)
Dochody	70 970 332,86	79 257 552,29	78 703 171,06	99,30%
Wydatki	71 714 561,38	80 924 366,01	74 665 482,13	92,27%
Wynik	-744 228,52	-1 666 813,72	4 037 688,93	-

Porównanie salda budżetu planowanego i wykonanego na koniec 2025 roku na przestrzeni lat 2024-2024 ujęto na wykresie poniżej.

Wykres 1: Wynik budżetu Gminy Siennica w 2025 roku w porównaniu do roku 2024.



2.3. DOCHODY OGÓLEM

Dochody budżetu Gminy miejskiej w 2025 roku wyniosły 78 703 171,06 zł, a ich realizacja stanowiła 99,30% planu wynoszącego 79 257 552,29 zł. Realizację planu dochodów w 2025 roku przedstawiają tabele poniżej.

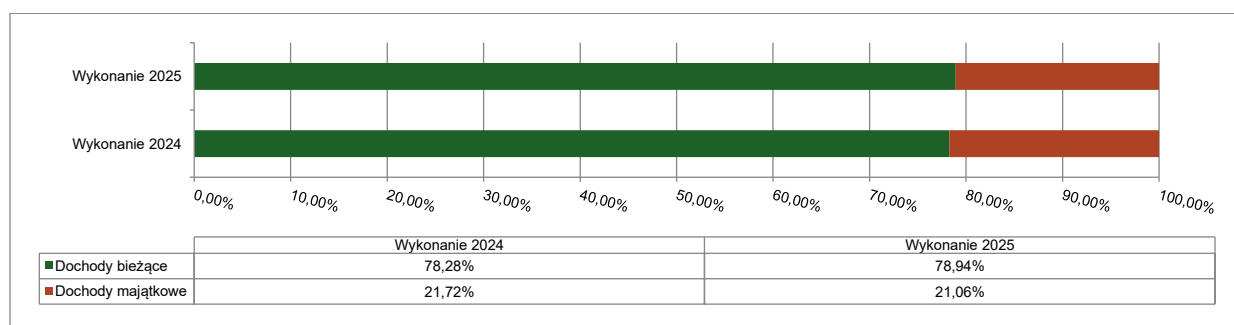
Tabela 3: Realizacja planu dochodów w 2025 roku w Gminie Siennica.

Wyszczególnienie	Plan na 1.01.2025 r. (w zł)	Plan na 31.12.2025 r. (w zł)	Wykonanie (w zł)	Realizacja planu po zmianach (w %)	Udział (w %)
Dochody bieżące	59 240 906,82	62 640 286,80	62 129 898,11	99,19%	78,94%
Dochody majątkowe	11 729 426,04	16 617 265,49	16 573 272,95	99,74%	21,06%
RAZEM DOCHODY OGÓŁEM	70 970 332,86	79 257 552,29	78 703 171,06	99,30%	100,00%

Tabela 4: Realizacja planu dochodów w 2025 roku w Gminie Siennica według działów klasyfikacji budżetowej.

Dział	Wyszczególnienie	Plan na 1.01.2025 r. (w zł)	Plan na 31.12.2025 r. (w zł)	Wykonanie (w zł)	Realizacja planu po zmianach (w %)	Udział (w %)
756	Dochody od osób prawnych, od osób fizycznych i od innych jednostek nieposiadających osobowości prawnej oraz wydatki związane z ich poborem	32 502 811,05	33 224 042,59	33 241 101,05	100,05%	42,24%
758	Różne rozliczenia	17 545 775,94	16 864 674,69	16 702 843,32	99,04%	21,22%
600	Transport i łączność	6 945 775,10	8 788 376,35	8 794 774,87	100,07%	11,17%
855	Rodzina	4 155 281,04	4 584 235,90	4 623 841,60	100,86%	5,88%
921	Kultura i ochrona dziedzictwa narodowego	3 750 000,00	3 633 271,41	3 656 740,00	100,65%	4,65%
010	Rolnictwo i łowiectwo	8 000,00	3 380 537,27	3 381 544,92	100,03%	4,30%
900	Gospodarka komunalna i ochrona środowiska	3 066 504,90	3 472 185,79	3 099 947,72	89,28%	3,94%
801	Oświata i wychowanie	1 479 977,83	2 199 899,49	1 991 963,64	90,55%	2,53%
400	Wytwarzanie i zaopatrywanie w energię elektryczną, gaz i wodę	861 000,00	911 000,00	980 163,50	107,59%	1,25%
750	Administracja publiczna	135 330,00	846 463,31	855 560,26	101,07%	1,09%
852	Pomoc społeczna	279 032,00	479 037,31	482 200,22	100,66%	0,61%
752	Obrona narodowa	1 020,00	302 982,18	299 617,18	98,89%	0,38%
700	Gospodarka mieszkaniowa	217 291,00	243 104,00	264 466,60	108,79%	0,34%
751	Urzędy naczelnych organów władzy państwowej, kontroli i ochrony prawa oraz sądownictwa	1 534,00	126 539,00	124 480,95	98,37%	0,16%
710	Działalność usługowa	20 000,00	99 488,00	105 300,00	105,84%	0,13%
754	Bezpieczeństwo publiczne i ochrona przeciwpożarowa	0,00	90 190,00	90 190,00	100,00%	0,11%
854	Edukacyjna opieka wychowawcza	0,00	8 125,00	5 798,84	71,37%	< 0,01%
851	Ochrona zdrowia	1 000,00	3 400,00	2 636,39	77,54%	< 0,01%
926	Kultura fizyczna	0,00	0,00	0,00	-	0,00%
	RAZEM DOCHODY OGÓŁEM	70 970 332,86	79 257 552,29	78 703 171,06	99,30%	100,00%

Wykres 2: Struktura dochodów ogółem Gminy Siennica w 2025 roku w porównaniu do roku 2024.



2.4. DOCHODY BIEŻĄCE

W strukturze dochodów znaczący udział odgrywają dochody bieżące, które w 2025 roku zostały wykonane na poziomie 62 129 898,11 zł, tj. w 99,19% w stosunku do planu wynoszącego 62 640 286,80 zł. Wartości zrealizowanych w 2025 roku dochodów bieżących według głównych źródeł przedstawia poniższa tabela.

Tabela 5: Realizacja planu dochodów bieżących w 2025 roku w Gminie Siennica według działów klasyfikacji budżetowej.

Dział	Wyszczególnienie	Plan na 1.01.2025 r. (w zł)	Plan na 31.12.2025 r. (w zł)	Wykonanie (w zł)	Realizacja planu po zmianach (w %)	Udział (w %)
756	Dochody od osób prawnych, od osób fizycznych i od innych jednostek nieposiadających osobowości prawnej oraz wydatki związane z ich poborem	32 502 811,05	33 224 042,59	33 241 101,05	100,05%	53,50%
758	Różne rozliczenia	17 545 775,94	16 761 550,74	16 599 719,37	99,03%	26,72%
855	Rodzina	3 023 130,00	3 495 685,90	3 535 291,60	101,13%	5,69%
900	Gospodarka komunalna i ochrona środowiska	2 877 167,00	3 197 078,81	2 824 840,74	88,36%	4,55%
801	Oświata i wychowanie	1 479 977,83	2 199 899,49	2 056 987,45	93,50%	3,31%
400	Wytwarzanie i zaopatrywanie w energię elektryczną, gaz i wodę	861 000,00	911 000,00	980 163,50	107,59%	1,58%
010	Rolnictwo i łowiectwo	8 000,00	662 267,39	663 275,04	100,15%	1,07%
852	Pomoc społeczna	279 032,00	479 037,31	482 200,22	100,66%	0,78%
750	Administracja publiczna	135 330,00	467 998,79	477 095,74	101,94%	0,77%
600	Transport i łączność	288 000,00	348 309,60	354 708,12	101,84%	0,57%
752	Obrona narodowa	1 020,00	277 345,18	276 417,18	99,67%	0,44%
700	Gospodarka mieszkaniowa	217 129,00	242 129,00	263 491,92	108,82%	0,42%
921	Kultura i ochrona dziedzictwa narodowego	0,00	127 200,00	127 200,00	100,00%	0,20%
751	Urzędy naczelnych organów władzy państwowej, kontroli i ochrony prawa oraz sądownictwa	1 534,00	126 539,00	124 480,95	98,37%	0,20%
710	Działalność usługowa	20 000,00	99 488,00	105 300,00	105,84%	0,17%
754	Bezpieczeństwo publiczne i ochrona przeciwpożarowa	0,00	9 190,00	9 190,00	100,00%	0,01%
854	Edukacyjna opieka wychowawcza	0,00	8 125,00	5 798,84	71,37%	< 0,01%
851	Ochrona zdrowia	1 000,00	3 400,00	2 636,39	77,54%	< 0,01%
926	Kultura fizyczna	0,00	0,00	0,00	-	0,00%
	RAZEM DOCHODY BIEŻĄCE	59 240 906,82	62 640 286,80	62 129 898,11	99,19%	100,00%

2.4.1. DZIAŁ 010 – ROLNICTWO I ŁOWIECTWO

Dochody bieżące w ramach działu zostały zaplanowane w kwocie 662 267,39 zł, zaś zrealizowane w kwocie 663 275,04 zł, w rezultacie stopień realizacji dochodów bieżących wyniósł 100,15%. Środki te:

- w rozdziale 01095 Pozostała działalność zrealizowano w kwocie 663 275,04 zł, co stanowi 100,15% planu rocznego wynoszącego 662 267,39 zł. Na niniejszą wartość składają się:
 - dotacja celowa otrzymana z budżetu państwa na realizację zadań bieżących z zakresu administracji rządowej oraz innych zadań zleconych gminie (związkom gmin, związkom powiatowo-gminnym) ustawami w kwocie 654 267,38 zł;
 - wpływy z najmu i dzierżawy składników majątkowych Skarbu Państwa, jednostek samorządu terytorialnego lub innych jednostek zaliczanych do sektora finansów publicznych oraz innych umów o podobnym charakterze w kwocie 9 007,66 zł.

2.4.2. DZIAŁ 400 – WYTWARZANIE I ZAOPATRYWANIE W ENERGIĘ ELEKTRYCZNĄ, GAZ I WODĘ

Dochody bieżące w ramach działu zostały zaplanowane w kwocie 911 000,00 zł, zaś zrealizowane w kwocie 980 163,50 zł, w rezultacie stopień realizacji dochodów bieżących wyniósł 107,59%. Środki te:

- w rozdziale 40002 Dostarczanie wody zrealizowano w kwocie 980 163,50 zł, co stanowi 107,59% planu rocznego wynoszącego 911 000,00 zł. Na niniejszą wartość składają się:
 - wpływy z usług w kwocie 978 516,28 zł;
 - wpływy z pozostałych odsetek w kwocie 1 647,22 zł.

2.4.3. DZIAŁ 600 – TRANSPORT I ŁĄCZNOŚĆ

Dochody bieżące w ramach działu zostały zaplanowane w kwocie 348 309,60 zł, zaś zrealizowane w kwocie 354 708,12 zł, w rezultacie stopień realizacji dochodów bieżących wyniósł 101,84%. Środki te:

- w rozdziale 60004 Lokalny transport zbiorowy zrealizowano w kwocie 184 156,20 zł, co stanowi 100,03% planu rocznego wynoszącego 184 109,60 zł. Na niniejszą wartość składają się:
 - środki otrzymane z państwowych funduszy celowych na realizację zadań bieżących jednostek sektora finansów publicznych w kwocie 163 551,60 zł;
 - dotacja celowa otrzymana z budżetu państwa na realizację zadań bieżących z zakresu administracji rządowej oraz innych zadań zleconych gminie (związkom gmin, związkom powiatowo-gminnym) ustawami w kwocie 20 109,60 zł;
 - wpływy z opłat za zezwolenia, akredytacje oraz opłaty ewidencyjne, w tym opłaty za częstotliwości w kwocie 495,00 zł;
- w rozdziale 60016 Drogi publiczne gminne zrealizowano w kwocie 157 824,89 zł, co stanowi 100,53% planu rocznego wynoszącego 157 000,00 zł. Na niniejszą wartość składają się:
 - wpływy z opłat za zezwolenia, akredytacje oraz opłaty ewidencyjne, w tym opłaty za częstotliwości w kwocie 157 824,89 zł.
- w rozdziale 60017 Drogi wewnętrzne zrealizowano w kwocie 9 070,12 zł, co stanowi 283,44% planu rocznego wynoszącego 3 200,00 zł. Na niniejszą wartość składają się:
 - wpływy z opłat za zezwolenia, akredytacje oraz opłaty ewidencyjne, w tym opłaty za częstotliwości w kwocie 9 070,12 zł.
- w rozdziale 60020 Funkcjonowanie przystanków komunikacyjnych zrealizowano w kwocie 3 656,91 zł, co stanowi 91,42% planu rocznego wynoszącego 4 000,00 zł. Na niniejszą wartość składają się:
 - wpływy z innych lokalnych opłat pobieranych przez jednostki samorządu terytorialnego na podstawie odrębnych ustaw w kwocie 3 656,91 zł.

2.4.4. DZIAŁ 700 – GOSPODARKA MIESZKANIOWA

Dochody bieżące w ramach działu zostały zaplanowane w kwocie 242 129,00 zł, zaś zrealizowane w kwocie 263 491,92 zł, w rezultacie stopień realizacji dochodów bieżących wyniósł 108,82%. Środki te:

- w rozdziale 70005 Gospodarka gruntami i nieruchomościami zrealizowano w kwocie 220 149,51 zł, co stanowi 108,92% planu rocznego wynoszącego 202 129,00 zł. Na niniejszą wartość składają się:
 - wpływy z najmu i dzierżawy składników majątkowych Skarbu Państwa, jednostek samorządu terytorialnego lub innych jednostek zaliczanych do sektora finansów publicznych oraz innych umów o podobnym charakterze w kwocie 185 277,12 zł;
 - wpływy z usług w kwocie 34 283,21 zł;
 - wpływy z opłat z tytułu użytkowania wieczystego nieruchomości w kwocie 429,00 zł;
 - wpływy z pozostałych odsetek w kwocie 160,18 zł.
- w rozdziale 70007 Gospodarowanie mieszkaniowym zasobem gminy zrealizowano w kwocie 43 342,41 zł, co stanowi 108,36% planu rocznego wynoszącego 40 000,00 zł. Na niniejszą wartość składają się:

- wpływy z najmu i dzierżawy składników majątkowych Skarbu Państwa, jednostek samorządu terytorialnego lub innych jednostek zaliczanych do sektora finansów publicznych oraz innych umów o podobnym charakterze w kwocie 43 328,44 zł;
- wpływy z pozostałych odsetek w kwocie 13,97 zł.

2.4.5. DZIAŁ 710 – DZIAŁALNOŚĆ USŁUGOWA

Dochody bieżące w ramach działu zostały zaplanowane w kwocie 99 488,00 zł, zaś zrealizowane w kwocie 105 300,00 zł, w rezultacie stopień realizacji dochodów bieżących wyniósł 105,84%. Środki te:

- w rozdziale 71004 Plany zagospodarowania przestrzennego zrealizowano w kwocie 73 800,00 zł, co stanowi 100,00% planu rocznego wynoszącego 73 800,00 zł. Na niniejszą wartość składają się:
 - wpływy z otrzymanych spadków, zapisów i darowizn w postaci pieniężnej w kwocie 73 800,00 zł.
- w rozdziale 71035 Cmentarze zrealizowano w kwocie 31 500,00 zł, co stanowi 122,63% planu rocznego wynoszącego 25 688,00 zł. Na niniejszą wartość składają się:
 - wpływy z usług w kwocie 31 500,00 zł.

2.4.6. DZIAŁ 750 – ADMINISTRACJA PUBLICZNA

Dochody bieżące w ramach działu zostały zaplanowane w kwocie 467 998,79 zł, zaś zrealizowane w kwocie 477 095,74 zł, w rezultacie stopień realizacji dochodów bieżących wyniósł 101,94%. Środki te:

- w rozdziale 75011 Urzędy wojewódzkie zrealizowano w kwocie 142 146,34 zł, co stanowi 99,07% planu rocznego wynoszącego 143 486,82 zł. Na niniejszą wartość składają się:
 - dotacja celowa otrzymana z budżetu państwa na realizację zadań bieżących z zakresu administracji rządowej oraz innych zadań zleconych gminie (związkom gmin, związkom powiatowo-gminnym) ustawami w kwocie 142 005,29 zł;
 - dochody jednostek samorządu terytorialnego związane z realizacją zadań z zakresu administracji rządowej oraz innych zadań zleconych ustawami w kwocie 141,05 zł.
- w rozdziale 75023 Urzędy gmin (miast i miast na prawach powiatu) zrealizowano w kwocie 145 411,12 zł, co stanowi 107,73% planu rocznego wynoszącego 134 972,69 zł. Na niniejszą wartość składają się:
 - wpływy z tytułu kar i odszkodowań wynikających z umów w kwocie 110 941,91 zł;
 - wpływy z różnych dochodów w kwocie 14 527,00 zł;
 - dotacja celowa otrzymana z tytułu pomocy finansowej udzielanej między jednostkami samorządu terytorialnego na dofinansowanie własnych zadań bieżących w kwocie 8 191,20 zł;
 - wpływy z usług w kwocie 6 751,01 zł;
 - wpływy z otrzymanych spadków, zapisów i darowizn w postaci pieniężnej w kwocie 5 000,00 zł.
- w rozdziale 75095 Pozostała działalność zrealizowano w kwocie 189 538,28 zł, co stanowi 100,00% planu rocznego wynoszącego 189 539,28 zł. Na niniejszą wartość składają się:
 - dotacja celowa otrzymana z tytułu pomocy finansowej udzielanej między jednostkami samorządu terytorialnego na dofinansowanie własnych zadań bieżących w kwocie 131 424,00 zł;
 - dotacja celowa w ramach programów finansowanych z udziałem środków europejskich oraz środków, o których mowa w art. 5 ust. 3 pkt 5 lit. a i b ustawy, lub płatności w ramach budżetu środków europejskich, realizowanych przez jednostki samorządu terytorialnego w kwocie 58 114,28 zł.

2.4.7. DZIAŁ 751 – URZĘDY NACZELNYCH ORGANÓW WŁADZY PAŃSTWOWEJ, KONTROLI I OCHRONY PRAWA ORAZ SĄDOWNICTWA

Dochody bieżące w ramach działu zostały zaplanowane w kwocie 126 539,00 zł, zaś zrealizowane w kwocie 124 480,95 zł, w rezultacie stopień realizacji dochodów bieżących wyniósł 98,37%. Środki te:

- w rozdziale 75101 Urzędy naczelnych organów władzy państwowej, kontroli i ochrony prawa zrealizowano w kwocie 1 534,00 zł, co stanowi 100,00% planu rocznego wynoszącego 1 534,00 zł. Na niniejszą wartość składają się:
 - dotacja celowa otrzymana z budżetu państwa na realizację zadań bieżących z zakresu administracji rządowej oraz innych zadań zleconych gminie (związkom gmin, związkom powiatowo-gminnym) ustawami w kwocie 1 534,00 zł.
- w rozdziale 75107 Wybory Prezydenta Rzeczypospolitej Polskiej zrealizowano w kwocie 122 946,95 zł, co stanowi 98,35% planu rocznego wynoszącego 125 005,00 zł. Na niniejszą wartość składają się:
 - dotacja celowa otrzymana z budżetu państwa na realizację zadań bieżących z zakresu administracji rządowej oraz innych zadań zleconych gminie (związkom gmin, związkom powiatowo-gminnym) ustawami w kwocie 122 946,95 zł.

2.4.8. DZIAŁ 752 – OBRONA NARODOWA

Dochody bieżące w ramach działu zostały zaplanowane w kwocie 277 345,18 zł, zaś zrealizowane w kwocie 276 417,18 zł, w rezultacie stopień realizacji dochodów bieżących wyniósł 99,67%. Środki te:

- w rozdziale 75224 Kwalifikacja wojskowa. zrealizowano w kwocie 460,18 zł, co stanowi 100,00% planu rocznego wynoszącego 460,18 zł. Na niniejszą wartość składają się:
 - dotacja celowa otrzymana z budżetu państwa na realizację zadań bieżących z zakresu administracji rządowej oraz innych zadań zleconych gminie (związkom gmin, związkom powiatowo-gminnym) ustawami w kwocie 460,18 zł.
- w rozdziale 75295 Pozostała działalność zrealizowano w kwocie 275 957,00 zł, co stanowi 99,66% planu rocznego wynoszącego 276 885,00 zł. Na niniejszą wartość składają się:
 - dotacja celowa otrzymana z budżetu państwa na realizację własnych zadań bieżących gmin (związków gmin, związków powiatowo-gminnych) w kwocie 275 957,00 zł.

2.4.9. DZIAŁ 754 – BEZPIECZEŃSTWO PUBLICZNE I OCHRONA PRZECIWPOŻAROWA

Dochody bieżące w ramach działu zostały zaplanowane w kwocie 9 190,00 zł, zaś zrealizowane w kwocie 9 190,00 zł, w rezultacie stopień realizacji dochodów bieżących wyniósł 100,00%. Środki te:

- w rozdziale 75412 Ochotnicze straże pożarne zrealizowano w kwocie 9 190,00 zł, co stanowi 100,00% planu rocznego wynoszącego 9 190,00 zł. Na niniejszą wartość składają się:
 - dotacja celowa otrzymana z tytułu pomocy finansowej udzielanej między jednostkami samorządu terytorialnego na dofinansowanie własnych zadań bieżących w kwocie 9 000,00 zł;
 - wpływy z różnych dochodów w kwocie 190,00 zł.

2.4.10. DZIAŁ 756 – DOCHODY OD OSÓB PRAWNYCH, OD OSÓB FIZYCZNYCH I OD INNYCH JEDNOSTEK NIEPOSIADAJĄCYCH OSOBOWOŚCI PRAWNEJ ORAZ WYDATKI ZWIĄZANE Z ICH POBOREM

Dochody bieżące w ramach działu zostały zaplanowane w kwocie 33 224 042,59 zł, zaś zrealizowane w kwocie 33 241 101,05 zł, w rezultacie stopień realizacji dochodów bieżących wyniósł 100,05%. Środki te:

- w rozdziale 75601 Wpływy z podatku dochodowego od osób fizycznych zrealizowano w kwocie 6 990,19 zł, co stanowi 699,02% planu rocznego wynoszącego 1 000,00 zł. Na niniejszą wartość składają się:
 - wpływy z podatku od działalności gospodarczej osób fizycznych, opłacanego w formie karty podatkowej w kwocie 6 990,19 zł.
- w rozdziale 75615 Wpływy z podatku rolnego, podatku leśnego, podatku od czynności cywilnoprawnych, podatków i opłat lokalnych od osób prawnych i innych jednostek organizacyjnych zrealizowano w kwocie 1 208 092,34 zł, co stanowi 99,20% planu rocznego wynoszącego 1 217 869,00 zł. Na niniejszą wartość składają się:
 - wpływy z podatku od nieruchomości w kwocie 1 163 731,70 zł;

- wpływy z podatku od środków transportowych w kwocie 24 871,99 zł;
- wpływy z podatku leśnego w kwocie 12 130,00 zł;
- wpływy z podatku rolnego w kwocie 4 894,00 zł;
- wpływy z podatku od czynności cywilnoprawnych w kwocie 1 419,07 zł;
- wpływy z odsetek od nieterminowych wpłat z tytułu podatków i opłat w kwocie 965,58 zł;
- wpływy z tytułu kosztów egzekucyjnych, opłaty komorniczej i kosztów upomnień w kwocie 80,00 zł.
- w rozdziale 75616 Wpływy z podatku rolnego, podatku leśnego, podatku od spadków i darowizn, podatku od czynności cywilno-prawnych oraz podatków i opłat lokalnych od osób fizycznych zrealizowano w kwocie 3 425 840,31 zł, co stanowi 100,45% planu rocznego wynoszącego 3 410 508,00 zł. Na niniejszą wartość składają się:
 - wpływy z podatku od nieruchomości w kwocie 1 577 134,84 zł;
 - wpływy z podatku rolnego w kwocie 701 181,08 zł;
 - wpływy z podatku od czynności cywilnoprawnych w kwocie 570 771,32 zł;
 - wpływy z podatku od środków transportowych w kwocie 265 577,89 zł;
 - wpływy z podatku od spadków i darowizn w kwocie 192 953,92 zł;
 - wpływy z podatku leśnego w kwocie 93 942,45 zł;
 - wpływy z tytułu kosztów egzekucyjnych, opłaty komorniczej i kosztów upomnień w kwocie 10 401,20 zł;
 - wpływy z odsetek od nieterminowych wpłat z tytułu podatków i opłat w kwocie 7 670,78 zł;
 - wpływy z opłaty targowej w kwocie 5 000,00 zł;
 - wpływy z różnych dochodów w kwocie 1 206,83 zł.
- w rozdziale 75618 Wpływy z innych opłat stanowiących dochody jednostek samorządu terytorialnego na podstawie ustaw zrealizowano w kwocie 321 867,16 zł, co stanowi 101,74% planu rocznego wynoszącego 316 354,54 zł. Na niniejszą wartość składają się:
 - wpływy z opłat za zezwolenia na sprzedaż napojów alkoholowych w kwocie 207 849,75 zł;
 - wpływy z części opłaty za zezwolenie na sprzedaż napojów alkoholowych w obrocie hurtowym w kwocie 47 717,54 zł;
 - wpływy z opłaty skarbowej w kwocie 38 343,00 zł;
 - wpływy z różnych opłat w kwocie 24 000,00 zł;
 - wpływy z opłaty eksploatacyjnej w kwocie 2 168,00 zł;
 - wpływy z opłat za zezwolenia, akredytacje oraz opłaty ewidencyjne, w tym opłaty za częstotliwości w kwocie 1 788,87 zł;
- w rozdziale 75621 Udziały gmin w podatkach stanowiących dochód budżetu państwa zrealizowano w kwocie 28 278 311,05 zł, co stanowi 100,00% planu rocznego wynoszącego 28 278 311,05 zł. Na niniejszą wartość składają się:
 - wpływy z podatku dochodowego od osób fizycznych w kwocie 28 111 489,23 zł;
 - wpływy z podatku dochodowego od osób prawnych w kwocie 166 821,82 zł.

2.4.11. DZIAŁ 758 – RÓŻNE ROZLICZENIA

Dochody bieżące w ramach działu zostały zaplanowane w kwocie 16 761 550,74 zł, zaś zrealizowane w kwocie 16 599 719,37 zł, w rezultacie stopień realizacji dochodów bieżących wyniósł 99,03%. Środki te:

- w rozdziale 75814 Różne rozliczenia finansowe zrealizowano w kwocie 345 365,43 zł, co stanowi 68,09% planu rocznego wynoszącego 507 196,80 zł. Na niniejszą wartość składają się:
 - dotacja celowa otrzymana z budżetu państwa na realizację własnych zadań bieżących gmin (związków gmin, związków powiatowo-gminnych) w kwocie 212 682,19 zł;
 - środki z Funduszu Pomocy na finansowanie lub dofinansowanie zadań bieżących w zakresie pomocy obywatelom Ukrainy w kwocie 67 676,00 zł;
 - wpływy z różnych dochodów w kwocie 23 216,31 zł;
 - wpływy z pozostałych odsetek w kwocie 22 642,93 zł;
 - wpływy z rozliczeń/zwrotów z lat ubiegłych w kwocie 19 148,00 zł.

- w rozdziale 75834 Subwencja ogólna dla jednostki samorządu terytorialnego zrealizowano w kwocie 15 804 748,68 zł, co stanowi 100,00% planu rocznego wynoszącego 15 804 748,68 zł. Na niniejszą wartość składają się:
 - subwencje ogólne z budżetu państwa w kwocie 15 804 748,68 zł.
- w rozdziale 75835 Rezerwa na uzupełnienie dochodów jednostek samorządu terytorialnego zrealizowano w kwocie 449 605,26 zł, co stanowi 100,00% planu rocznego wynoszącego 449 605,26 zł. Na niniejszą wartość składają się:
 - środki na uzupełnienie dochodów gmin w kwocie 449 605,26 zł.

2.4.12. DZIAŁ 801 – OŚWIATA I WYCHOWANIE

Dochody bieżące w ramach działu zostały zaplanowane w kwocie 2 199 899,49 zł, zaś zrealizowane w kwocie 2 056 987,45 zł, w rezultacie stopień realizacji dochodów bieżących wyniósł 93,50%. Środki te:

- w rozdziale 80101 Szkoły podstawowe zrealizowano w kwocie 712 014,42 zł, co stanowi 106,79% planu rocznego wynoszącego 666 715,20 zł. Na niniejszą wartość składają się:
 - dotacja celowa w ramach programów finansowanych z udziałem środków europejskich oraz środków, o których mowa w art.5 ust.1 pkt 3 oraz ust. 3 pkt 5 i 6 ustawy, lub płatności w ramach budżetu środków europejskich, z wyłączeniem dochodów klasyfikowanych w paragrafie 205 w kwocie 577 420,16 zł;
 - wpływy z otrzymanych spadków, zapisów i darowizn w postaci pieniężnej w kwocie 85 496,08 zł;
 - dotacja celowa otrzymana z budżetu państwa na realizację własnych zadań bieżących gmin (związków gmin, związków powiatowo-gminnych) w kwocie 24 000,00 zł;
 - wpływy z usług w kwocie 23 415,05 zł;
 - wpływy ze zwrotów dotacji oraz płatności wykorzystanych niezgodnie z przeznaczeniem lub wykorzystanych z naruszeniem procedur, o których mowa w art. 184 ustawy, pobranych nienależnie lub w nadmiernej wysokości w kwocie 1 683,13 zł;
- w rozdziale 80103 Oddziały przedszkolne w szkołach podstawowych zrealizowano w kwocie 122 084,53 zł, co stanowi 109,00% planu rocznego wynoszącego 112 000,00 zł. Na niniejszą wartość składają się:
 - dotacja celowa otrzymana z budżetu państwa na realizację własnych zadań bieżących gmin (związków gmin, związków powiatowo-gminnych) w kwocie 80 000,00 zł;
 - wpływy z opłat za korzystanie z wychowania przedszkolnego w kwocie 42 084,53 zł.
- w rozdziale 80104 Przedszkola zrealizowano w kwocie 335 685,97 zł, co stanowi 65,25% planu rocznego wynoszącego 514 500,00 zł. Na niniejszą wartość składają się:
 - dotacja celowa otrzymana z gminy na zadania bieżące realizowane na podstawie porozumień (umów) między jednostkami samorządu terytorialnego w kwocie 287 819,27 zł;
 - wpływy z opłat za korzystanie z wychowania przedszkolnego w kwocie 30 366,70 zł;
 - dotacja celowa otrzymana z budżetu państwa na realizację własnych zadań bieżących gmin (związków gmin, związków powiatowo-gminnych) w kwocie 17 500,00 zł.
- w rozdziale 80148 Stołówki szkolne i przedszkolne zrealizowano w kwocie 797 235,75 zł, co stanowi 97,40% planu rocznego wynoszącego 818 500,00 zł. Na niniejszą wartość składają się:
 - wpływy z usług w kwocie 542 203,75 zł;
 - wpływy z opłat za korzystanie z wyżywienia w jednostkach realizujących zadania z zakresu wychowania przedszkolnego w kwocie 252 792,00 zł;
 - wpływy z różnych opłat w kwocie 2 240,00 zł.
- w rozdziale 80153 Zapewnienie uczniom prawa do bezpłatnego dostępu do podręczników, materiałów edukacyjnych lub materiałów ćwiczeniowych zrealizowano w kwocie 84 333,76 zł, co stanowi 99,35% planu rocznego wynoszącego 84 884,29 zł. Na niniejszą wartość składają się:
 - dotacja celowa otrzymana z budżetu państwa na realizację zadań bieżących z zakresu administracji rządowej oraz innych zadań zleconych gminie (związkom gmin, związkom powiatowo-gminnym) ustawami w kwocie 84 040,85 zł;
 - środki z Funduszu Pomocy na finansowanie lub dofinansowanie zadań bieżących w zakresie pomocy obywatelom Ukrainy w kwocie 292,91 zł.

- w rozdziale 80195 Pozostała działalność zrealizowano w kwocie 5 633,02 zł, co stanowi 170,70% planu rocznego wynoszącego 3 300,00 zł. Na niniejszą wartość składają się:
 - wpływy z różnych dochodów w kwocie 5 001,22 zł;
 - wpływy ze zwrotów dotacji oraz płatności wykorzystanych niezgodnie z przeznaczeniem lub wykorzystanych z naruszeniem procedur, o których mowa w art. 184 ustawy, pobranych nienależnie lub w nadmiernej wysokości w kwocie 550,80 zł;
 - wpływy z opłat egzaminacyjnych oraz opłat za wydawanie świadectw, dyplomów, zaświadczeń, certyfikatów i ich duplikatów w kwocie 81,00 zł.

2.4.13. DZIAŁ 851 – OCHRONA ZDROWIA

Dochody bieżące w ramach działu zostały zaplanowane w kwocie 3 400,00 zł, zaś zrealizowane w kwocie 2 636,39 zł, w rezultacie stopień realizacji dochodów bieżących wyniósł 77,54%. Środki te:

- w rozdziale 85195 Pozostała działalność zrealizowano w kwocie 2 636,39 zł, co stanowi 77,54% planu rocznego wynoszącego 3 400,00 zł. Na niniejszą wartość składają się:
 - dotacja celowa otrzymana z budżetu państwa na realizację zadań bieżących z zakresu administracji rządowej oraz innych zadań zleconych gminie (związkom gmin, związkom powiatowo-gminnym) ustawami w kwocie 2 636,39 zł.

2.4.14. DZIAŁ 852 – POMOC SPOŁECZNA

Dochody bieżące w ramach działu zostały zaplanowane w kwocie 479 037,31 zł, zaś zrealizowane w kwocie 482 200,22 zł, w rezultacie stopień realizacji dochodów bieżących wyniósł 100,66%. Środki te:

- w rozdziale 85203 Ośrodki wsparcia zrealizowano w kwocie 10 770,35 zł, co stanowi 99,99% planu rocznego wynoszącego 10 771,00 zł. Na niniejszą wartość składają się:
 - dotacja celowa otrzymana z budżetu państwa na realizację własnych zadań bieżących gmin (związków gmin, związków powiatowo-gminnych) w kwocie 10 770,35 zł.
- w rozdziale 85205 Zadania w zakresie przeciwdziałania przemocy domowej zrealizowano w kwocie 6 000,00 zł, co stanowi 100,00% planu rocznego wynoszącego 6 000,00 zł. Na niniejszą wartość składają się:
 - dotacja celowa otrzymana z budżetu państwa na realizację własnych zadań bieżących gmin (związków gmin, związków powiatowo-gminnych) w kwocie 6 000,00 zł.
- w rozdziale 85213 Składki na ubezpieczenie zdrowotne opłacane za osoby pobierające niektóre świadczenia z pomocy społecznej oraz za osoby uczestniczące w zajęciach w centrum integracji społecznej zrealizowano w kwocie 11 470,00 zł, co stanowi 100,00% planu rocznego wynoszącego 11 470,00 zł. Na niniejszą wartość składają się:
 - dotacja celowa otrzymana z budżetu państwa na realizację własnych zadań bieżących gmin (związków gmin, związków powiatowo-gminnych) w kwocie 11 470,00 zł.
- w rozdziale 85214 Zasiłki okresowe, celowe i pomoc w naturze oraz składki na ubezpieczenia emerytalne i rentowe zrealizowano w kwocie 27 270,00 zł, co stanowi 100,00% planu rocznego wynoszącego 27 270,00 zł. Na niniejszą wartość składają się:
 - dotacja celowa otrzymana z budżetu państwa na realizację własnych zadań bieżących gmin (związków gmin, związków powiatowo-gminnych) w kwocie 27 270,00 zł.
- w rozdziale 85216 Zasiłki stałe zrealizowano w kwocie 143 961,00 zł, co stanowi 100,00% planu rocznego wynoszącego 143 961,00 zł. Na niniejszą wartość składają się:
 - dotacja celowa otrzymana z budżetu państwa na realizację własnych zadań bieżących gmin (związków gmin, związków powiatowo-gminnych) w kwocie 143 961,00 zł.
- w rozdziale 85219 Ośrodki pomocy społecznej zrealizowano w kwocie 157 871,86 zł, co stanowi 99,69% planu rocznego wynoszącego 158 365,00 zł. Na niniejszą wartość składają się:
 - dotacja celowa otrzymana z budżetu państwa na realizację własnych zadań bieżących gmin (związków gmin, związków powiatowo-gminnych) w kwocie 155 710,86 zł;

- dotacja celowa otrzymana z budżetu państwa na realizację zadań bieżących z zakresu administracji rządowej oraz innych zadań zleconych gminie (związkom gmin, związkom powiatowo-gminnym) ustawami w kwocie 1 827,00 zł;
- wpływy z różnych dochodów w kwocie 334,00 zł.
- w rozdziale 85228 Usługi opiekuńcze i specjalistyczne usługi opiekuńcze zrealizowano w kwocie 1 999,80 zł, co stanowi 399,96% planu rocznego wynoszącego 500,00 zł. Na niniejszą wartość składają się:
 - wpływy z usług w kwocie 1 999,80 zł.
- w rozdziale 85230 Pomoc w zakresie dożywiania zrealizowano w kwocie 52 020,00 zł, co stanowi 100,00% planu rocznego wynoszącego 52 020,00 zł. Na niniejszą wartość składają się:
 - dotacja celowa otrzymana z budżetu państwa na realizację własnych zadań bieżących gmin (związków gmin, związków powiatowo-gminnych) w kwocie 52 020,00 zł.
- w rozdziale 85295 Pozostała działalność zrealizowano w kwocie 70 837,21 zł, co stanowi 103,14% planu rocznego wynoszącego 68 680,31 zł. Na niniejszą wartość składają się:
 - dotacja celowa otrzymana z budżetu państwa na realizację własnych zadań bieżących gmin (związków gmin, związków powiatowo-gminnych) w kwocie 43 200,00 zł;
 - wpływy z usług w kwocie 12 157,40 zł;
 - wpływy z różnych dochodów w kwocie 8 000,00 zł;
 - dotacja celowa otrzymana z budżetu państwa na realizację zadań bieżących z zakresu administracji rządowej oraz innych zadań zleconych gminie (związkom gmin, związkom powiatowo-gminnym) ustawami w kwocie 7 318,50 zł;
 - środki z Funduszu Pomocy na finansowanie lub dofinansowanie zadań bieżących w zakresie pomocy obywatelom Ukrainy w kwocie 161,31 zł.

2.4.15. DZIAŁ 854 – EDUKACYJNA OPIEKA WYCHOWAWCZA

Dochody bieżące w ramach działu zostały zaplanowane w kwocie 8 125,00 zł, zaś zrealizowane w kwocie 5 798,84 zł, w rezultacie stopień realizacji dochodów bieżących wyniósł 71,37%. Środki te:

- w rozdziale 85415 Pomoc materialna dla uczniów o charakterze socjalnym zrealizowano w kwocie 5 798,84 zł, co stanowi 71,37% planu rocznego wynoszącego 8 125,00 zł. Na niniejszą wartość składają się:
 - dotacja celowa otrzymana z budżetu państwa na realizację własnych zadań bieżących gmin (związków gmin, związków powiatowo-gminnych) w kwocie 4 682,24 zł;
 - dotacja celowa otrzymana z budżetu państwa na realizację zadań bieżących gmin z zakresu edukacyjnej opieki wychowawczej finansowanych w całości przez budżet państwa w ramach programów rządowych w kwocie 1 116,60 zł.

2.4.16. DZIAŁ 855 – RODZINA

Dochody bieżące w ramach działu zostały zaplanowane w kwocie 3 495 685,90 zł, zaś zrealizowane w kwocie 3 535 291,60 zł, w rezultacie stopień realizacji dochodów bieżących wyniósł 101,13%. Środki te:

- w rozdziale 85502 Świadczenia rodzinne, świadczenie z funduszu alimentacyjnego oraz składki na ubezpieczenia emerytalne i rentowe z ubezpieczenia społecznego zrealizowano w kwocie 3 353 905,36 zł, co stanowi 99,97% planu rocznego wynoszącego 3 354 870,00 zł. Na niniejszą wartość składają się:
 - dotacja celowa otrzymana z budżetu państwa na realizację zadań bieżących z zakresu administracji rządowej oraz innych zadań zleconych gminie (związkom gmin, związkom powiatowo-gminnym) ustawami w kwocie 3 335 967,47 zł;
 - dochody jednostek samorządu terytorialnego związane z realizacją zadań z zakresu administracji rządowej oraz innych zadań zleconych ustawami w kwocie 10 975,07 zł;
 - wpływy z rozliczeń/zwrotów z lat ubiegłych w kwocie 6 528,24 zł;
 - wpływy z pozostałych odsetek w kwocie 434,58 zł.

- w rozdziale 85503 Karta Dużej Rodziny zrealizowano w kwocie 636,00 zł, co stanowi 100,00% planu rocznego wynoszącego 636,00 zł. Na niniejszą wartość składają się:
 - dotacja celowa otrzymana z budżetu państwa na realizację zadań bieżących z zakresu administracji rządowej oraz innych zadań zleconych gminie (związkom gmin, związkom powiatowo-gminnym) ustawami w kwocie 636,00 zł.
- w rozdziale 85504 Wspieranie rodziny zrealizowano w kwocie 42 360,19 zł, co stanowi 100,00% planu rocznego wynoszącego 42 360,19 zł. Na niniejszą wartość składają się:
 - środki z Funduszu Pracy otrzymane na realizację zadań wynikających z odrębnych ustaw w kwocie 28 199,23 zł;
 - dotacja celowa otrzymana z budżetu państwa na realizację własnych zadań bieżących gmin (związków gmin, związków powiatowo-gminnych) w kwocie 14 160,96 zł.
- w rozdziale 85513 Składki na ubezpieczenie zdrowotne opłacane za osoby pobierające niektóre świadczenia rodzinne oraz za osoby pobierające zasiłki dla opiekunów zrealizowano w kwocie 41 607,72 zł, co stanowi 100,00% planu rocznego wynoszącego 41 609,00 zł. Na niniejszą wartość składają się:
 - dotacja celowa otrzymana z budżetu państwa na realizację zadań bieżących z zakresu administracji rządowej oraz innych zadań zleconych gminie (związkom gmin, związkom powiatowo-gminnym) ustawami w kwocie 41 607,72 zł.
- w rozdziale 85516 System opieki nad dziećmi w wieku do lat 3 zrealizowano w kwocie 95 145,22 zł, co stanowi 174,34% planu rocznego wynoszącego 54 573,60 zł. Na niniejszą wartość składają się:
 - dotacja celowa w ramach programów finansowanych z udziałem środków europejskich oraz środków, o których mowa w art. 5 ust. 3 pkt 5 lit. a i b ustawy, lub płatności w ramach budżetu środków europejskich, realizowanych przez jednostki samorządu terytorialnego w kwocie 40 128,00 zł;
 - wpływy z różnych opłat w kwocie 33 000,00 zł;
 - dotacja celowa otrzymana z budżetu państwa na realizację własnych zadań bieżących gmin (związków gmin, związków powiatowo-gminnych) w kwocie 14 325,22 zł;
 - wpływy z opłat za korzystanie z wyżywienia w jednostkach realizujących zadania z zakresu wychowania przedszkolnego w kwocie 7 676,00 zł;
 - wpływy z różnych dochodów w kwocie 16,00 zł.
- w rozdziale 85595 Pozostała działalność zrealizowano w kwocie 1 637,11 zł, co stanowi 100,00% planu rocznego wynoszącego 1 637,11 zł. Na niniejszą wartość składają się:
 - środki z Funduszu Pomocy na finansowanie lub dofinansowanie zadań bieżących w zakresie pomocy obywatelom Ukrainy w kwocie 1 637,11 zł.

2.4.17. DZIAŁ 900 – GOSPODARKA KOMUNALNA I OCHRONA ŚRODOWISKA

Dochody bieżące w ramach działu zostały zaplanowane w kwocie 3 197 078,81 zł, zaś zrealizowane w kwocie 2 824 840,74 zł, w rezultacie stopień realizacji dochodów bieżących wyniósł 88,36%. Środki te:

- w rozdziale 90001 Gospodarka ściekowa i ochrona wód zrealizowano w kwocie 539 323,84 zł, co stanowi 105,30% planu rocznego wynoszącego 512 167,00 zł. Na niniejszą wartość składają się:
 - wpływy z usług w kwocie 537 508,31 zł;
 - wpływy z różnych opłat w kwocie 1 353,44 zł;
 - wpływy z pozostałych odsetek w kwocie 462,09 zł.
- w rozdziale 90002 Gospodarka odpadami komunalnymi zrealizowano w kwocie 2 097 194,69 zł, co stanowi 83,89% planu rocznego wynoszącego 2 500 000,00 zł. Na niniejszą wartość składają się:
 - wpływy z innych lokalnych opłat pobieranych przez jednostki samorządu terytorialnego na podstawie odrębnych ustaw w kwocie 2 097 194,69 zł.
- w rozdziale 90005 Ochrona powietrza atmosferycznego i klimatu zrealizowano w kwocie 51 667,71 zł, co stanowi 100,00% planu rocznego wynoszącego 51 667,71 zł. Na niniejszą wartość składają się:
 - środki otrzymane od pozostałych jednostek zaliczanych do sektora finansów publicznych na realizację zadań bieżących jednostek zaliczanych do sektora finansów publicznych w kwocie 51 667,71 zł.

- w rozdziale 90019 Wpływy i wydatki związane z gromadzeniem środków z opłat i kar za korzystanie ze środowiska zrealizowano w kwocie 1 581,14 zł, co stanowi 79,06% planu rocznego wynoszącego 2 000,00 zł. Na niniejszą wartość składają się:
 - wpływy z różnych opłat w kwocie 1 581,14 zł.
- w rozdziale 90026 Pozostałe działania związane z gospodarką odpadami zrealizowano w kwocie 105 073,36 zł, co stanowi 103,78% planu rocznego wynoszącego 101 244,10 zł. Na niniejszą wartość składają się:
 - środki otrzymane od pozostałych jednostek zaliczanych do sektora finansów publicznych na realizację zadań bieżących jednostek zaliczanych do sektora finansów publicznych w kwocie 88 241,67 zł;
 - wpływy z tytułu kosztów egzekucyjnych, opłaty komorniczej i kosztów upomnień w kwocie 10 504,90 zł;
 - wpływy z odsetek od nieterminowych wpłat z tytułu podatków i opłat w kwocie 6 326,79 zł.
- w rozdziale 90095 Pozostała działalność zrealizowano w kwocie 30 000,00 zł, co stanowi 100,00% planu rocznego wynoszącego 30 000,00 zł. Na niniejszą wartość składają się:
 - dotacja celowa otrzymana z tytułu pomocy finansowej udzielanej między jednostkami samorządu terytorialnego na dofinansowanie własnych zadań bieżących w kwocie 30 000,00 zł.

2.4.18. DZIAŁ 921 – KULTURA I OCHRONA DZIEDZICTWA NARODOWEGO

Dochody bieżące w ramach działu zostały zaplanowane w kwocie 127 200,00 zł, zaś zrealizowane w kwocie 127 200,00 zł, w rezultacie stopień realizacji dochodów bieżących wyniósł 100,00%. Środki te:

- w rozdziale 92109 Domy i ośrodki kultury, świetlice i kluby zrealizowano w kwocie 127 200,00 zł, co stanowi 100,00% planu rocznego wynoszącego 127 200,00 zł. Na niniejszą wartość składają się:
 - dotacja celowa otrzymana z tytułu pomocy finansowej udzielanej między jednostkami samorządu terytorialnego na dofinansowanie własnych zadań bieżących w kwocie 127 200,00 zł.

2.5. DOCHODY MAJĄTKOWE

Dochody majątkowe Gminy Siennica w 2025 roku zostały wykonane na poziomie 16 573 272,95 zł, tj. w 99,74% w stosunku do planu wynoszącego 16 617 265,49 zł. Strukturę zrealizowanych w 2025 roku dochodów majątkowych według głównych źródeł przedstawia poniższa tabela.

Tabela 6: Realizacja planu dochodów majątkowych w 2025 roku w Gminie Siennica według działów klasyfikacji budżetowej.

Dział	Wyszczególnienie	Plan na 1.01.2025 r. (w zł)	Plan na 31.12.2025 r. (w zł)	Wykonanie (w zł)	Realizacja planu po zmianach (w %)	Udział (w %)
600	Transport i łączność	6 657 775,10	8 440 066,75	8 440 066,75	100,00%	50,93%
921	Kultura i ochrona dziedzictwa narodowego	3 750 000,00	3 506 071,41	3 529 540,00	100,67%	21,30%
010	Rolnictwo i łowiectwo	0,00	2 718 269,88	2 718 269,88	100,00%	16,40%
855	Rodzina	1 132 151,04	1 088 550,00	1 088 550,00	100,00%	6,57%
750	Administracja publiczna	0,00	378 464,52	378 464,52	100,00%	2,28%
900	Gospodarka komunalna i ochrona środowiska	189 337,90	275 106,98	275 106,98	100,00%	1,66%
758	Różne rozliczenia	0,00	103 123,95	103 123,95	100,00%	0,62%
754	Bezpieczeństwo publiczne i ochrona przeciwpożarowa	0,00	81 000,00	81 000,00	100,00%	0,49%
752	Obrona narodowa	0,00	25 637,00	23 200,00	90,49%	0,14%
700	Gospodarka mieszkaniowa	162,00	975,00	974,68	99,97%	< 0,01%
801	Oświata i wychowanie	0,00	0,00	-65 023,81	-	-0,39%
	RAZEM DOCHODY MAJĄTKOWE	11 729 426,04	16 617 265,49	16 573 272,95	99,74%	100,00%

2.5.1. DZIAŁ 010 – ROLNICTWO I ŁOWIECTWO

Dochody majątkowe w ramach działu zostały zaplanowane w kwocie 2 718 269,88 zł, zaś zrealizowane w kwocie 2 718 269,88 zł, w rezultacie stopień realizacji dochodów majątkowych wyniósł 100,00%. Środki te:

- w rozdziale 01043 Infrastruktura wodociągowa wsi zrealizowano w kwocie 2 718 269,88 zł, co stanowi 100,00% planu rocznego wynoszącego 2 718 269,88 zł. Na niniejszą wartość składają się:
 - dotacja celowa w ramach programów finansowych z udziałem środków europejskich oraz środków, o których mowa w art. 5 ust. 3 pkt 5 lit. a i b ustawy, lub płatności w ramach budżetu środków europejskich, realizowanych przez jednostki samorządu terytorialnego w kwocie 2 718 269,88 zł.

2.5.2. DZIAŁ 600 – TRANSPORT I ŁĄCZNOŚĆ

Dochody majątkowe w ramach działu zostały zaplanowane w kwocie 8 440 066,75 zł, zaś zrealizowane w kwocie 8 440 066,75 zł, w rezultacie stopień realizacji dochodów majątkowych wyniósł 100,00%. Środki te:

- w rozdziale 60016 Drogi publiczne gminne zrealizowano w kwocie 8 440 066,75 zł, co stanowi 100,00% planu rocznego wynoszącego 8 440 066,75 zł. Na niniejszą wartość składają się:
 - środki otrzymane z Rządowego Funduszu Polski Ład: Program Inwestycji Strategicznych na realizację zadań inwestycyjnych w kwocie 8 000 000,00 zł;
 - dotacja celowa otrzymana z gminy na inwestycje i zakupy inwestycyjne realizowane na podstawie porozumień (umów) między jednostkami samorządu terytorialnego w kwocie 230 066,75 zł;
 - dotacja celowa otrzymana z tytułu pomocy finansowej udzielanej między jednostkami samorządu terytorialnego na dofinansowanie własnych zadań inwestycyjnych i zakupów inwestycyjnych w kwocie 210 000,00 zł.

2.5.3. DZIAŁ 700 – GOSPODARKA MIESZKANIOWA

Dochody majątkowe w ramach działu zostały zaplanowane w kwocie 975,00 zł, zaś zrealizowane w kwocie 974,68 zł, w rezultacie stopień realizacji dochodów majątkowych wyniósł 99,97%. Środki te:

- w rozdziale 70005 Gospodarka gruntami i nieruchomościami zrealizowano w kwocie 974,68 zł, co stanowi 99,97% planu rocznego wynoszącego 975,00 zł. Na niniejszą wartość składają się:
 - wpływy ze sprzedaży składników majątkowych w kwocie 813,01 zł;
 - wpływy z tytułu przekształcenia prawa użytkowania wieczystego w prawo własności w kwocie 161,67 zł.

2.5.4. DZIAŁ 750 – ADMINISTRACJA PUBLICZNA

Dochody majątkowe w ramach działu zostały zaplanowane w kwocie 378 464,52 zł, zaś zrealizowane w kwocie 378 464,52 zł, w rezultacie stopień realizacji dochodów majątkowych wyniósł 100,00%. Środki te:

- w rozdziale 75095 Pozostała działalność zrealizowano w kwocie 378 464,52 zł, co stanowi 100,00% planu rocznego wynoszącego 378 464,52 zł. Na niniejszą wartość składają się:
 - dotacja celowa w ramach programów finansowych z udziałem środków europejskich oraz środków, o których mowa w art. 5 ust. 3 pkt 5 lit. a i b ustawy, lub płatności w ramach budżetu środków europejskich, realizowanych przez jednostki samorządu terytorialnego w kwocie 378 464,52 zł.

2.5.5. DZIAŁ 752 – OBRONA NARODOWA

Dochody majątkowe w ramach działu zostały zaplanowane w kwocie 25 637,00 zł, zaś zrealizowane w kwocie 23 200,00 zł, w rezultacie stopień realizacji dochodów majątkowych wyniósł 90,49%. Środki te:

- w rozdziale 75295 Pozostała działalność zrealizowano w kwocie 23 200,00 zł, co stanowi 90,49% planu rocznego wynoszącego 25 637,00 zł. Na niniejszą wartość składają się:
 - dotacja celowa otrzymana z budżetu państwa na realizację inwestycji i zakupów inwestycyjnych własnych gmin (związków gmin, związków powiatowo-gminnych) w kwocie 23 200,00 zł.

2.5.6. DZIAŁ 754 – BEZPIECZEŃSTWO PUBLICZNE I OCHRONA PRZECIWPOŻAROWA

Dochody majątkowe w ramach działu zostały zaplanowane w kwocie 81 000,00 zł, zaś zrealizowane w kwocie 81 000,00 zł, w rezultacie stopień realizacji dochodów majątkowych wyniósł 100,00%. Środki te:

- w rozdziale 75412 Ochotnicze straże pożarne zrealizowano w kwocie 81 000,00 zł, co stanowi 100,00% planu rocznego wynoszącego 81 000,00 zł. Na niniejszą wartość składają się:
 - dotacja celowa otrzymana z tytułu pomocy finansowej udzielanej między jednostkami samorządu terytorialnego na dofinansowanie własnych zadań inwestycyjnych i zakupów inwestycyjnych w kwocie 81 000,00 zł.

2.5.7. DZIAŁ 758 – RÓŻNE ROZLICZENIA

Dochody majątkowe w ramach działu zostały zaplanowane w kwocie 103 123,95 zł, zaś zrealizowane w kwocie 103 123,95 zł, w rezultacie stopień realizacji dochodów majątkowych wyniósł 100,00%. Środki te:

- w rozdziale 75814 Różne rozliczenia finansowe zrealizowano w kwocie 103 123,95 zł, co stanowi 100,00% planu rocznego wynoszącego 103 123,95 zł. Na niniejszą wartość składają się:
 - dotacja celowa otrzymana z budżetu państwa na realizację inwestycji i zakupów inwestycyjnych własnych gmin (związków gmin, związków powiatowo-gminnych) w kwocie 83 443,95 zł;
 - wpłata środków finansowych z niewykorzystanych w terminie wydatków, które nie wygasają z upływem roku budżetowego w kwocie 19 680,00 zł.

2.5.8. DZIAŁ 801 – OŚWIATA I WYCHOWANIE

Dochody majątkowe w ramach działu zostały zaplanowane w kwocie 0,00 zł, zaś zrealizowane w kwocie - 65 023,81 zł, w rezultacie stopień realizacji dochodów majątkowych wyniósł 0,00%. Środki te:

- w rozdziale 80101 Szkoły podstawowe zaplanowano 0,00 zł;
 - środki otrzymane z państwowych funduszy celowych na finansowanie lub dofinansowanie kosztów realizacji inwestycji i zakupów inwestycyjnych jednostek sektora finansów publicznych w kwocie -65 023,81 zł.

2.5.9. DZIAŁ 855 – RODZINA

Dochody majątkowe w ramach działu zostały zaplanowane w kwocie 1 088 550,00 zł, zaś zrealizowane w kwocie 1 088 550,00 zł, w rezultacie stopień realizacji dochodów majątkowych wyniósł 100,00%. Środki te:

- w rozdziale 85516 System opieki nad dziećmi w wieku do lat 3 zrealizowano w kwocie 1 088 550,00 zł, co stanowi 100,00% planu rocznego wynoszącego 1 088 550,00 zł. Na niniejszą wartość składają się:
 - dotacja celowa w ramach programów finansowych z udziałem środków europejskich oraz środków, o których mowa w art. 5 ust. 3 pkt 5 lit. a i b ustawy, lub płatności w ramach budżetu środków europejskich, realizowanych przez jednostki samorządu terytorialnego w kwocie 1 088 550,00 zł.

2.5.10. DZIAŁ 900 – GOSPODARKA KOMUNALNA I OCHRONA ŚRODOWISKA

Dochody majątkowe w ramach działu zostały zaplanowane w kwocie 275 106,98 zł, zaś zrealizowane w kwocie 275 106,98 zł, w rezultacie stopień realizacji dochodów majątkowych wyniósł 100,00%. Środki te:

- w rozdziale 90015 Oświetlenie ulic, placów i dróg zrealizowano w kwocie 275 106,98 zł, co stanowi 100,00% planu rocznego wynoszącego 275 106,98 zł. Na niniejszą wartość składają się:
 - środki otrzymane z Rządowego Funduszu Polski Ład: Program Inwestycji Strategicznych na realizację zadań inwestycyjnych w kwocie 175 106,98 zł;
 - środki otrzymane od pozostałych jednostek zaliczanych do sektora finansów publicznych na finansowanie lub dofinansowanie kosztów realizacji inwestycji i zakupów inwestycyjnych jednostek zaliczanych do sektora finansów publicznych w kwocie 100 000,00 zł.

2.5.11. DZIAŁ 921 – KULTURA I OCHRONA DZIEDZICTWA NARODOWEGO

Dochody majątkowe w ramach działu zostały zaplanowane w kwocie 3 506 071,41 zł, zaś zrealizowane w kwocie 3 529 540,00 zł, w rezultacie stopień realizacji dochodów majątkowych wyniósł 100,67%. Środki te:

- w rozdziale 92109 Domy i ośrodki kultury, świetlice i kluby zrealizowano w kwocie 30 000,00 zł, co stanowi 100,00% planu rocznego wynoszącego 30 000,00 zł. Na niniejszą wartość składają się:
 - dotacja celowa otrzymana z tytułu pomocy finansowej udzielanej między jednostkami samorządu terytorialnego na dofinansowanie własnych zadań inwestycyjnych i zakupów inwestycyjnych w kwocie 30 000,00 zł.
- w rozdziale 92120 Ochrona zabytków i opieka nad zabytkami zrealizowano w kwocie 3 499 540,00 zł, co stanowi 100,68% planu rocznego wynoszącego 3 476 071,41 zł. Na niniejszą wartość składają się:
 - środki otrzymane z Rządowego Funduszu Polski Ład: Program Inwestycji Strategicznych na realizację zadań inwestycyjnych w kwocie 3 499 540,00 zł.

2.6. WYDATKI OGÓLEM

Wydatki budżetu Gminy miejskiej w 2025 roku wyniosły 74 665 482,13 zł, a ich realizacja wyniosła 92,27% planu wynoszącego 80 924 366,01 zł. Realizację planu wydatków w 2025 roku przedstawiają tabele poniżej.

Tabela 7: Realizacja planu wydatków w 2025 roku w Gminie Siennica.

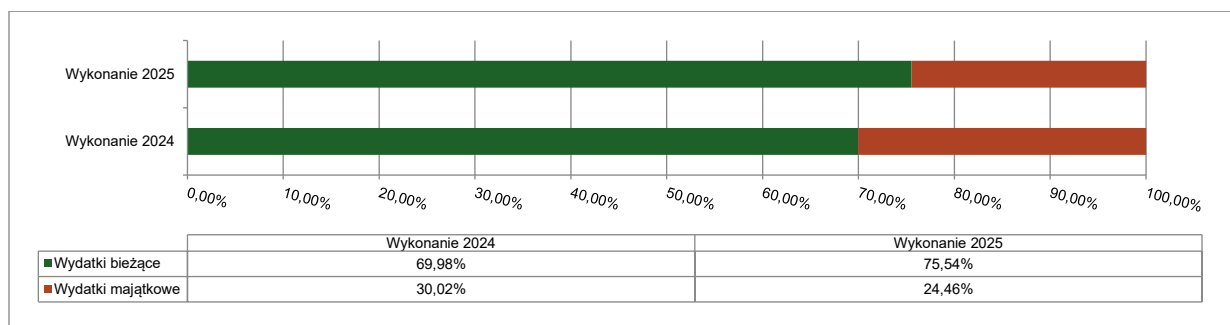
Wyszczególnienie	Plan na 1.01.2025 r. (w zł)	Plan na 31.12.2025 r. (w zł)	Wykonanie (w zł)	Realizacja planu po zmianach (w %)	Udział (w %)
Wydatki bieżące	57 019 601,78	62 293 132,37	56 405 969,47	90,55%	75,54%
Wydatki majątkowe	14 694 959,60	18 631 233,64	18 259 512,66	98,00%	24,46%
RAZEM WYDATKI OGÓLEM	71 714 561,38	80 924 366,01	74 665 482,13	92,27%	100,00%

Tabela 8: Realizacja planu wydatków ogółem w 2025 roku w Gminie Siennica według działów klasyfikacji budżetowej.

Dział	Wyszczególnienie	Plan na 1.01.2025 r. (w zł)	Plan na 31.12.2025 r. (w zł)	Wykonanie (w zł)	Realizacja planu po zmianach (w %)	Udział (w %)
801	Oświata i wychowanie	36 778 492,08	37 452 683,05	34 208 985,23	91,34%	45,82%
600	Transport i łączność	8 938 850,12	11 798 631,37	11 557 976,14	97,96%	15,48%
750	Administracja publiczna	6 342 266,00	8 325 495,22	8 096 874,45	97,25%	10,84%
855	Rodzina	4 614 165,04	5 285 957,90	5 140 258,73	97,24%	6,88%
921	Kultura i ochrona dziedzictwa narodowego	4 889 973,42	4 879 066,03	4 783 311,68	98,04%	6,41%
900	Gospodarka komunalna i ochrona środowiska	3 494 846,75	4 137 002,64	3 534 766,29	85,44%	4,73%

Dział	Wyszczególnienie	Plan na 1.01.2025 r. (w zł)	Plan na 31.12.2025 r. (w zł)	Wykonanie (w zł)	Realizacja planu po zmianach (w %)	Udział (w %)
010	Rolnictwo i łowiectwo	1 819 376,97	3 023 069,75	2 771 749,12	91,69%	3,71%
852	Pomoc społeczna	2 726 658,00	2 931 063,31	2 134 785,40	72,83%	2,86%
757	Obsługa długu publicznego	700 000,00	684 256,55	577 672,47	84,42%	0,77%
754	Bezpieczeństwo publiczne i ochrona przeciwpożarowa	324 239,00	467 539,00	438 436,87	93,78%	0,59%
752	Obrona narodowa	1 020,00	310 982,18	303 145,18	97,48%	0,41%
710	Działalność usługowa	35 800,00	360 873,38	257 295,27	71,30%	0,34%
851	Ochrona zdrowia	221 000,00	335 191,24	235 446,69	70,24%	0,32%
926	Kultura fizyczna	225 000,00	239 800,00	197 397,26	82,32%	0,26%
700	Gospodarka mieszkaniowa	145 600,00	167 680,00	151 055,06	90,09%	0,20%
854	Edukacyjna opieka wychowawcza	235 740,00	257 535,39	132 724,05	51,54%	0,18%
751	Urzędy naczelnych organów władzy państwowej, kontroli i ochrony prawa oraz sądownictwa	1 534,00	126 539,00	124 480,95	98,37%	0,17%
758	Różne rozliczenia	220 000,00	141 000,00	19 121,29	13,56%	0,03%
	RAZEM WYDATKI OGÓŁEM	71 714 561,38	80 924 366,01	74 665 482,13	92,27%	100,00%

Wykres 3: Struktura wydatków ogółem Gminy Siennica w 2025 roku w porównaniu do roku 2024.



2.7. WYDATKI BIEŻĄCE

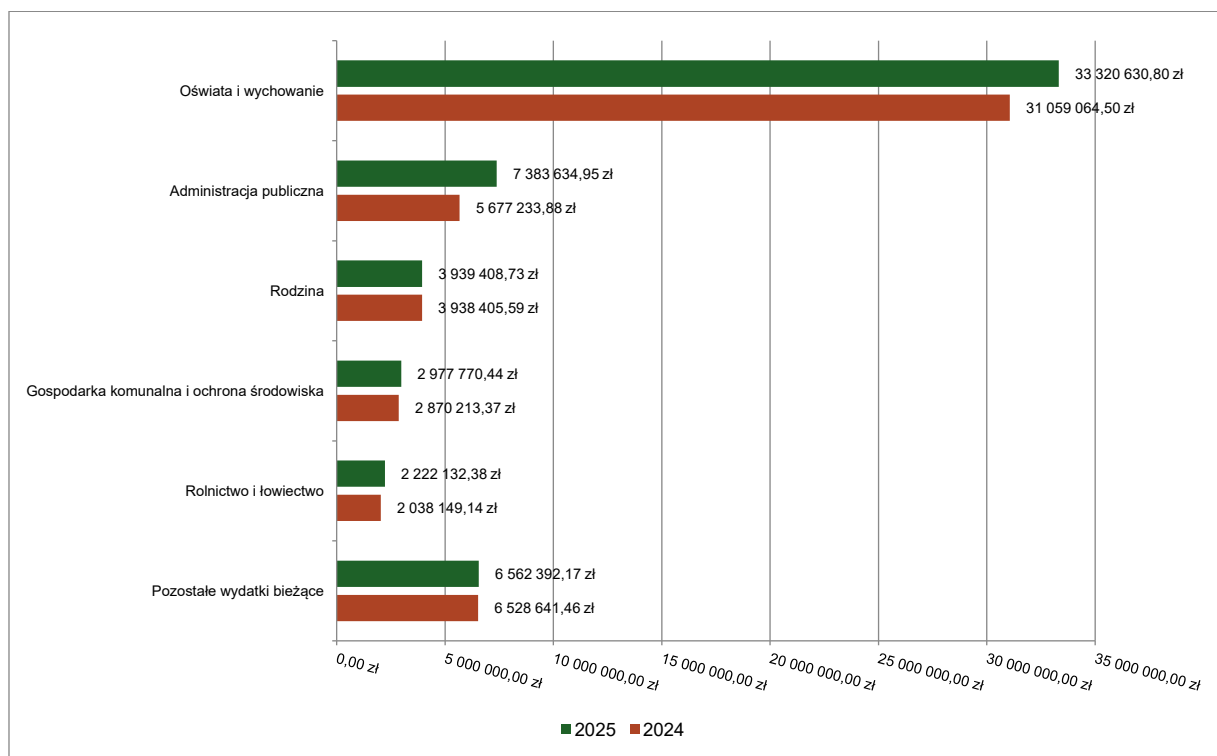
W 2025 roku wydatki bieżące zostały wykonane na poziomie 56 405 969,47 zł, tj. w 90,55% w stosunku do planu po zmianach wynoszącego 62 293 132,37 zł. Wartości zrealizowanych w 2025 roku wydatków bieżących według działów przedstawia tabela poniżej.

Tabela 9: Realizacja planu wydatków bieżących w 2025 roku w Gminie Siennica według działów klasyfikacji budżetowej.

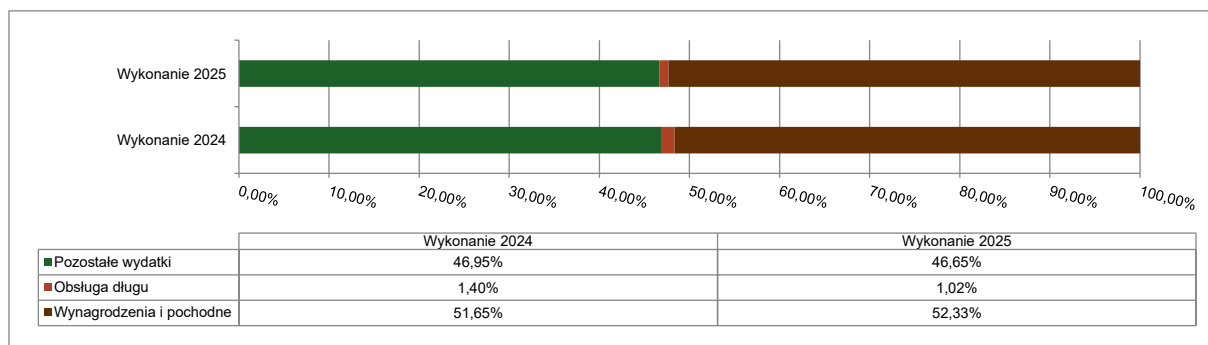
Dział	Wyszczególnienie	Plan na 1.01.2025 r. (w zł)	Plan na 31.12.2025 r. (w zł)	Wykonanie (w zł)	Realizacja planu po zmianach (w %)	Udział (w %)
801	Oświata i wychowanie	35 886 310,08	36 424 277,66	33 320 630,80	91,48%	59,07%
750	Administracja publiczna	6 342 266,00	7 612 009,72	7 383 634,95	97,00%	13,09%
855	Rodzina	3 482 014,00	4 085 107,90	3 939 408,73	96,43%	6,98%
900	Gospodarka komunalna i ochrona środowiska	3 108 474,70	3 558 023,11	2 977 770,44	83,69%	5,28%
010	Rolnictwo i łowiectwo	1 466 180,00	2 419 018,51	2 222 132,38	91,86%	3,94%
852	Pomoc społeczna	2 726 658,00	2 931 063,31	2 134 785,40	72,83%	3,78%
921	Kultura i ochrona dziedzictwa narodowego	960 000,00	1 196 504,00	1 158 471,89	96,82%	2,05%
600	Transport i łączność	944 266,00	1 150 568,42	1 004 759,79	87,33%	1,78%
757	Obsługa długu publicznego	700 000,00	684 256,55	577 672,47	84,42%	1,02%
754	Bezpieczeństwo publiczne i ochrona przeciwpożarowa	324 239,00	380 539,00	351 436,87	92,35%	0,62%
752	Obrona narodowa	1 020,00	285 345,18	279 945,18	98,11%	0,50%
851	Ochrona zdrowia	221 000,00	335 191,24	235 446,69	70,24%	0,42%

Dział	Wyszczególnienie	Plan na 1.01.2025 r. (w zł)	Plan na 31.12.2025 r. (w zł)	Wykonanie (w zł)	Realizacja planu po zmianach (w %)	Udział (w %)
926	Kultura fizyczna	218 500,00	239 800,00	197 397,26	82,32%	0,35%
710	Działalność usługowa	35 800,00	298 673,38	195 095,27	65,32%	0,35%
700	Gospodarka mieszkaniowa	145 600,00	167 680,00	151 055,06	90,09%	0,27%
854	Edukacyjna opieka wychowawcza	235 740,00	257 535,39	132 724,05	51,54%	0,24%
751	Urzędy naczelnych organów władzy państwowej, kontroli i ochrony prawa oraz sądownictwa	1 534,00	126 539,00	124 480,95	98,37%	0,22%
758	Różne rozliczenia	220 000,00	141 000,00	19 121,29	13,56%	0,03%
	RAZEM WYDATKI BIEŻĄCE	57 019 601,78	62 293 132,37	56 405 969,47	90,55%	100,00%

Wykres 4: Wydatki bieżące budżetu Gminy Siennica wg działów w 2025 roku w porównaniu do roku 2024.



Wykres 5: Struktura wydatków bieżących Gminy Siennica w 2025 roku w porównaniu do roku 2024.



2.7.1. DZIAŁ 010 – ROLNICTWO I ŁOWIECTWO

Wydatki bieżące w ramach działu zostały zaplanowane w kwocie 2 419 018,51 zł, zaś zrealizowane w kwocie 2 222 132,38 zł, w rezultacie stopień realizacji wydatków bieżących wyniósł 91,86%. Środki te przeznaczono następująco:

- w rozdziale 01009 Spółki wodne wydatkowano kwotę 80 000,00 zł, co stanowi 100,00% planu rocznego wynoszącego 80 000,00 zł. Niniejsza wartość została wydatkowana na:
 - dotacja celowa z budżetu na finansowanie lub dofinansowanie zadań zleconych do realizacji stowarzyszeniom w kwocie 80 000,00 zł.
- w rozdziale 01030 Izby rolnicze wydatkowano kwotę 14 136,85 zł, co stanowi 98,86% planu rocznego wynoszącego 14 300,00 zł. Niniejsza wartość została wydatkowana na:
 - wpłaty gmin na rzecz izb rolniczych w wysokości 2 % uzyskanych wpływów z podatku rolnego oraz kwoty w wysokości 1,5 % należnego podatku rolnego na rzecz wybranego przez podatnika podmiotu uprawnionego w kwocie 14 136,85 zł.
- w rozdziale 01043 Infrastruktura wodociągowa wsi wydatkowano kwotę 734 541,41 zł, co stanowi 93,89% planu rocznego wynoszącego 782 355,36 zł. Niniejsza wartość została wydatkowana na:
 - zakup energii w kwocie 421 661,21 zł;
 - zakup usług pozostałych w kwocie 125 825,04 zł;
 - zakup usług remontowych w kwocie 71 618,00 zł;
 - różne opłaty i składki w kwocie 50 699,05 zł;
 - zakup materiałów i wyposażenia w kwocie 42 958,91 zł;
 - zakup usług obejmujących wykonanie ekspertyz, analiz i opinii w kwocie 15 953,10 zł;
 - podróże służbowe krajowe w kwocie 3 684,60 zł;
 - wydatki osobowe niezaliczone do wynagrodzeń w kwocie 2 141,50 zł.
- w rozdziale 01044 Infrastruktura sanitacyjna wsi wydatkowano kwotę 632 035,43 zł, co stanowi 84,96% planu rocznego wynoszącego 743 910,81 zł. Niniejsza wartość została wydatkowana na:
 - zakup energii w kwocie 297 542,28 zł;
 - zakup usług pozostałych w kwocie 205 392,49 zł;
 - zakup materiałów i wyposażenia w kwocie 63 792,45 zł;
 - zakup usług obejmujących wykonanie ekspertyz, analiz i opinii w kwocie 30 012,00 zł;
 - różne opłaty i składki w kwocie 16 484,06 zł;
 - zakup usług remontowych w kwocie 12 144,00 zł;
 - podróże służbowe krajowe w kwocie 2 515,05 zł;
 - opłaty z tytułu zakupu usług telekomunikacyjnych w kwocie 1 976,10 zł;
 - wydatki osobowe niezaliczone do wynagrodzeń w kwocie 1 500,00 zł;
 - zakup usług zdrowotnych w kwocie 677,00 zł.
- w rozdziale 01095 Pozostała działalność wydatkowano kwotę 761 418,69 zł, co stanowi 95,36% planu rocznego wynoszącego 798 452,34 zł. Niniejsza wartość została wydatkowana na:
 - różne opłaty i składki w kwocie 641 438,62 zł;
 - zakup usług pozostałych w kwocie 105 405,27 zł;
 - wynagrodzenia bezosobowe w kwocie 9 936,60 zł;
 - zakup materiałów i wyposażenia w kwocie 2 777,88 zł;
 - składki na ubezpieczenia społeczne w kwocie 1 682,28 zł;
 - składki na Fundusz Pracy oraz Fundusz Solidarnościowy w kwocie 178,04 zł.

2.7.2. DZIAŁ 600 – TRANSPORT I ŁĄCZNOŚĆ

Wydatki bieżące w ramach działu zostały zaplanowane w kwocie 1 150 568,42 zł, zaś zrealizowane w kwocie 1 004 759,79 zł, w rezultacie stopień realizacji wydatków bieżących wyniósł 87,33%. Środki te przeznaczono następująco:

- w rozdziale 60004 Lokalny transport zbiorowy wydatkowano kwotę 279 524,95 zł, co stanowi 99,66% planu rocznego wynoszącego 280 466,61 zł. Niniejsza wartość została wydatkowana na:

- zakup usług pozostałych w kwocie 245 097,15 zł;
- wpłaty gmin i powiatów na rzecz innych jednostek samorządu terytorialnego oraz związków gmin, związków powiatowo-gminnych, związków powiatów, związków metropolitalnych na dofinansowanie zadań bieżących w kwocie 28 627,68 zł;
- dotacja celowa przekazana gminie na zadania bieżące realizowane na podstawie porozumień (umów) między jednostkami samorządu terytorialnego w kwocie 5 800,12 zł;
- w rozdziale 60013 Drogi publiczne wojewódzkie wydatkowano kwotę 1 449,84 zł, co stanowi 100,00% planu rocznego wynoszącego 1 449,84 zł. Niniejsza wartość została wydatkowana na:
 - opłaty na rzecz budżetów jednostek samorządu terytorialnego w kwocie 1 449,84 zł.
- w rozdziale 60014 Drogi publiczne powiatowe wydatkowano kwotę 54 088,40 zł, co stanowi 100,00% planu rocznego wynoszącego 54 088,40 zł. Niniejsza wartość została wydatkowana na:
 - opłaty na rzecz budżetów jednostek samorządu terytorialnego w kwocie 54 088,40 zł.
- w rozdziale 60016 Drogi publiczne gminne wydatkowano kwotę 660 758,58 zł, co stanowi 82,06% planu rocznego wynoszącego 805 212,96 zł. Niniejsza wartość została wydatkowana na:
 - zakup materiałów i wyposażenia w kwocie 253 648,68 zł;
 - zakup usług remontowych w kwocie 244 402,67 zł;
 - zakup usług pozostałych w kwocie 92 237,83 zł;
 - wynagrodzenia bezosobowe w kwocie 31 924,00 zł;
 - różne opłaty i składki w kwocie 28 652,00 zł;
 - wydatki osobowe niezaliczone do wynagrodzeń w kwocie 8 401,76 zł;
 - składki na ubezpieczenia społeczne w kwocie 598,64 zł;
 - zakup usług zdrowotnych w kwocie 540,00 zł;
 - podatek od nieruchomości w kwocie 353,00 zł;
- w rozdziale 60019 Płatne parkowanie wydatkowano kwotę 435,70 zł, co stanowi 87,14% planu rocznego wynoszącego 500,00 zł. Niniejsza wartość została wydatkowana na:
 - zakup usług pozostałych w kwocie 435,70 zł.
- w rozdziale 60020 Funkcjonowanie przystanków komunikacyjnych wydatkowano kwotę 5 302,32 zł, co stanowi 93,84% planu rocznego wynoszącego 5 650,61 zł. Niniejsza wartość została wydatkowana na:
 - zakup materiałów i wyposażenia w kwocie 5 302,32 zł;
- w rozdziale 60095 Pozostała działalność wydatkowano kwotę 3 200,00 zł, co stanowi 100,00% planu rocznego wynoszącego 3 200,00 zł. Niniejsza wartość została wydatkowana na:
 - zakup usług obejmujących wykonanie ekspertyz, analiz i opinii w kwocie 3 200,00 zł.

2.7.3. DZIAŁ 700 – GOSPODARKA MIESZKANIOWA

Wydatki bieżące w ramach działu zostały zaplanowane w kwocie 167 680,00 zł, zaś zrealizowane w kwocie 151 055,06 zł, w rezultacie stopień realizacji wydatków bieżących wyniósł 90,09%. Środki te przeznaczono następująco:

- w rozdziale 70005 Gospodarka gruntami i nieruchomościami wydatkowano kwotę 118 017,54 zł, co stanowi 90,10% planu rocznego wynoszącego 130 980,00 zł. Niniejsza wartość została wydatkowana na:
 - zakup energii w kwocie 75 965,20 zł;
 - zakup usług pozostałych w kwocie 21 992,34 zł;
 - zakup usług remontowych w kwocie 18 460,00 zł;
 - zakup usług obejmujących wykonanie ekspertyz, analiz i opinii w kwocie 1 000,00 zł;
 - różne opłaty i składki w kwocie 600,00 zł.
- w rozdziale 70007 Gospodarowanie mieszkaniowym zasobem gminy wydatkowano kwotę 33 037,52 zł, co stanowi 90,02% planu rocznego wynoszącego 36 700,00 zł. Niniejsza wartość została wydatkowana na:
 - zakup usług pozostałych w kwocie 28 583,54 zł;
 - zakup energii w kwocie 4 092,38 zł;
 - zakup materiałów i wyposażenia w kwocie 261,60 zł;
 - różne opłaty i składki w kwocie 100,00 zł.

2.7.4. DZIAŁ 710 – DZIAŁALNOŚĆ USŁUGOWA

Wydatki bieżące w ramach działu zostały zaplanowane w kwocie 298 673,38 zł, zaś zrealizowane w kwocie 195 095,27 zł, w rezultacie stopień realizacji wydatków bieżących wyniósł 65,32%. Środki te przeznaczono następująco:

- w rozdziale 71004 Plany zagospodarowania przestrzennego wydatkowano kwotę 181 540,60 zł, co stanowi 64,13% planu rocznego wynoszącego 283 070,00 zł. Niniejsza wartość została wydatkowana na:
 - zakup usług pozostałych w kwocie 180 440,60 zł;
 - wynagrodzenia bezosobowe w kwocie 1 100,00 zł.
- w rozdziale 71035 Cmentarze wydatkowano kwotę 13 554,67 zł, co stanowi 86,87% planu rocznego wynoszącego 15 603,38 zł. Niniejsza wartość została wydatkowana na:
 - zakup usług pozostałych w kwocie 6 834,95 zł;
 - zakup materiałów i wyposażenia w kwocie 4 566,23 zł;
 - opłaty z tytułu zakupu usług telekomunikacyjnych w kwocie 1 476,00 zł;
 - zakup energii w kwocie 677,49 zł.

2.7.5. DZIAŁ 750 – ADMINISTRACJA PUBLICZNA

Wydatki bieżące w ramach działu zostały zaplanowane w kwocie 7 612 009,72 zł, zaś zrealizowane w kwocie 7 383 634,95 zł, w rezultacie stopień realizacji wydatków bieżących wyniósł 97,00%. Środki te przeznaczono następująco:

- w rozdziale 75011 Urzędy wojewódzkie wydatkowano kwotę 142 005,29 zł, co stanowi 99,06% planu rocznego wynoszącego 143 347,32 zł. Niniejsza wartość została wydatkowana na:
 - wynagrodzenia osobowe pracowników w kwocie 112 508,45 zł;
 - składki na ubezpieczenia społeczne w kwocie 25 254,22 zł;
 - składki na Fundusz Pracy oraz Fundusz Solidarnościowy w kwocie 3 128,99 zł;
 - zakup usług pozostałych w kwocie 1 000,00 zł;
 - wpłaty na PPK finansowane przez podmiot zatrudniający w kwocie 113,63 zł.
- w rozdziale 75022 Rady gmin (miast i miast na prawach powiatu) wydatkowano kwotę 156 891,91 zł, co stanowi 99,41% planu rocznego wynoszącego 157 816,99 zł. Niniejsza wartość została wydatkowana na:
 - różne wydatki na rzecz osób fizycznych w kwocie 139 000,00 zł;
 - zakup usług pozostałych w kwocie 13 741,95 zł;
 - zakup środków żywności w kwocie 3 999,97 zł;
 - zakup materiałów i wyposażenia w kwocie 149,99 zł.
- w rozdziale 75023 Urzędy gmin (miast i miast na prawach powiatu) wydatkowano kwotę 6 144 804,20 zł, co stanowi 96,82% planu rocznego wynoszącego 6 346 649,47 zł. Niniejsza wartość została wydatkowana na:
 - wynagrodzenia osobowe pracowników w kwocie 3 757 325,39 zł;
 - składki na ubezpieczenia społeczne w kwocie 642 505,06 zł;
 - zakup usług pozostałych w kwocie 421 105,08 zł;
 - zakup materiałów i wyposażenia w kwocie 243 596,18 zł;
 - dodatkowe wynagrodzenie roczne w kwocie 234 507,46 zł;
 - wynagrodzenia agencyjno-prowizyjne w kwocie 185 123,00 zł;
 - zakup energii w kwocie 184 084,68 zł;
 - odpisy na zakładowy fundusz świadczeń socjalnych w kwocie 126 667,53 zł;
 - wpłaty na Państwowy Fundusz Rehabilitacji Osób Niepełnosprawnych w kwocie 118 030,00 zł;
 - składki na Fundusz Pracy oraz Fundusz Solidarnościowy w kwocie 73 465,87 zł;
 - zakup usług remontowych w kwocie 37 654,80 zł;
 - szkolenia pracowników niebędących członkami korpusu służby cywilnej w kwocie 37 001,40 zł;
 - różne opłaty i składki w kwocie 23 250,41 zł;
 - opłaty z tytułu zakupu usług telekomunikacyjnych w kwocie 22 032,37 zł;
 - wynagrodzenia bezosobowe w kwocie 18 198,50 zł;

- podróże służbowe krajowe w kwocie 7 244,12 zł;
- wpłaty na PPK finansowane przez podmiot zatrudniający w kwocie 4 795,67 zł;
- wydatki osobowe niezaliczone do wynagrodzeń w kwocie 4 300,00 zł;
- zakup środków żywności w kwocie 2 263,68 zł;
- zakup usług zdrowotnych w kwocie 1 653,00 zł.
- w rozdziale 75075 Promocja jednostek samorządu terytorialnego wydatkowano kwotę 66 821,21 zł, co stanowi 98,27% planu rocznego wynoszącego 68 000,00 zł. Niniejsza wartość została wydatkowana na:
 - zakup materiałów i wyposażenia w kwocie 40 972,30 zł;
 - zakup usług pozostałych w kwocie 24 150,49 zł;
 - nagrody konkursowe w kwocie 999,99 zł;
 - zakup środków żywności w kwocie 698,43 zł.
- w rozdziale 75085 Wspólna obsługa jednostek samorządu terytorialnego wydatkowano kwotę 447 763,92 zł, co stanowi 98,78% planu rocznego wynoszącego 453 274,00 zł. Niniejsza wartość została wydatkowana na:
 - wynagrodzenia osobowe pracowników w kwocie 345 756,12 zł;
 - składki na ubezpieczenia społeczne w kwocie 58 911,76 zł;
 - dodatkowe wynagrodzenie roczne w kwocie 23 043,07 zł;
 - odpisy na zakładowy fundusz świadczeń socjalnych w kwocie 9 531,90 zł;
 - składki na Fundusz Pracy oraz Fundusz Solidarnościowy w kwocie 8 433,80 zł;
 - zakup usług pozostałych w kwocie 1 000,00 zł;
 - szkolenia pracowników niebędących członkami korpusu służby cywilnej w kwocie 922,70 zł;
 - wydatki osobowe niezaliczone do wynagrodzeń w kwocie 164,57 zł;
- w rozdziale 75095 Pozostała działalność wydatkowano kwotę 425 348,42 zł, co stanowi 96,03% planu rocznego wynoszącego 442 921,94 zł. Niniejsza wartość została wydatkowana na:
 - zakup usług pozostałych w kwocie 278 457,30 zł;
 - różne opłaty i składki w kwocie 63 045,19 zł;
 - różne wydatki na rzecz osób fizycznych w kwocie 36 400,00 zł;
 - szkolenia pracowników niebędących członkami korpusu służby cywilnej w kwocie 29 507,70 zł;
 - zakup materiałów i wyposażenia w kwocie 16 738,23 zł;
 - zakup środków żywności w kwocie 1 200,00 zł.

2.7.6. DZIAŁ 751 – URZĘDY NACZELNYCH ORGANÓW WŁADZY PAŃSTWOWEJ, KONTROLI I OCHRONY PRAWA ORAZ SĄDOWNICTWA

Wydatki bieżące w ramach działu zostały zaplanowane w kwocie 126 539,00 zł, zaś zrealizowane w kwocie 124 480,95 zł, w rezultacie stopień realizacji wydatków bieżących wyniósł 98,37%. Środki te przeznaczono następująco:

- w rozdziale 75101 Urzędy naczelných organów władzy państwowej, kontroli i ochrony prawa wydatkowano kwotę 1 534,00 zł, co stanowi 100,00% planu rocznego wynoszącego 1 534,00 zł. Niniejsza wartość została wydatkowana na:
 - zakup materiałów i wyposażenia w kwocie 1 534,00 zł;
- w rozdziale 75107 Wybory Prezydenta Rzeczypospolitej Polskiej wydatkowano kwotę 122 946,95 zł, co stanowi 98,35% planu rocznego wynoszącego 125 005,00 zł. Niniejsza wartość została wydatkowana na:
 - różne wydatki na rzecz osób fizycznych w kwocie 72 200,00 zł;
 - wynagrodzenia bezosobowe w kwocie 40 027,50 zł;
 - składki na ubezpieczenia społeczne w kwocie 5 616,91 zł;
 - zakup materiałów i wyposażenia w kwocie 4 297,02 zł;
 - składki na Fundusz Pracy oraz Fundusz Solidarnościowy w kwocie 805,52 zł;

2.7.7. DZIAŁ 752 – OBRONA NARODOWA

Wydatki bieżące w ramach działu zostały zaplanowane w kwocie 285 345,18 zł, zaś zrealizowane w kwocie 279 945,18 zł, w rezultacie stopień realizacji wydatków bieżących wyniósł 98,11%. Środki te przeznaczono następująco:

- w rozdziale 75224 Kwalifikacja wojskowa. wydatkowano kwotę 460,18 zł, co stanowi 100,00% planu rocznego wynoszącego 460,18 zł. Niniejsza wartość została wydatkowana na:
 - zakup usług pozostałych w kwocie 460,18 zł.
- w rozdziale 75295 Pozostała działalność wydatkowano kwotę 279 485,00 zł, co stanowi 98,10% planu rocznego wynoszącego 284 885,00 zł. Niniejsza wartość została wydatkowana na:
 - zakup materiałów i wyposażenia w kwocie 217 485,00 zł;
 - szkolenia pracowników niebędących członkami korpusu służby cywilnej w kwocie 62 000,00 zł;

2.7.8. DZIAŁ 754 – BEZPIECZEŃSTWO PUBLICZNE I OCHRONA PRZECIWPOŻAROWA

Wydatki bieżące w ramach działu zostały zaplanowane w kwocie 380 539,00 zł, zaś zrealizowane w kwocie 351 436,87 zł, w rezultacie stopień realizacji wydatków bieżących wyniósł 92,35%. Środki te przeznaczono następująco:

- w rozdziale 75405 Komendy powiatowe Policji wydatkowano kwotę 2 000,00 zł, co stanowi 100,00% planu rocznego wynoszącego 2 000,00 zł. Niniejsza wartość została wydatkowana na:
 - wpłaty jednostek na państwowy fundusz celowy w kwocie 2 000,00 zł.
- w rozdziale 75412 Ochotnicze straże pożarne wydatkowano kwotę 349 436,87 zł, co stanowi 92,31% planu rocznego wynoszącego 378 539,00 zł. Niniejsza wartość została wydatkowana na:
 - zakup materiałów i wyposażenia w kwocie 97 249,37 zł;
 - wynagrodzenia bezosobowe w kwocie 81 432,00 zł;
 - różne wydatki na rzecz osób fizycznych w kwocie 54 690,00 zł;
 - zakup usług pozostałych w kwocie 44 247,43 zł;
 - różne opłaty i składki w kwocie 27 407,00 zł;
 - zakup energii w kwocie 19 434,64 zł;
 - zakup usług remontowych w kwocie 14 706,43 zł;
 - zakup usług zdrowotnych w kwocie 7 630,00 zł;
 - opłaty z tytułu zakupu usług telekomunikacyjnych w kwocie 2 640,00 zł.

2.7.9. DZIAŁ 757 – OBSŁUGA DŁUGU PUBLICZNEGO

Wydatki bieżące w ramach działu zostały zaplanowane w kwocie 684 256,55 zł, zaś zrealizowane w kwocie 577 672,47 zł, w rezultacie stopień realizacji wydatków bieżących wyniósł 84,42%. Środki te przeznaczono następująco:

- w rozdziale 75702 Obsługa papierów wartościowych, kredytów i pożyczek oraz innych zobowiązań jednostek samorządu terytorialnego zaliczanych do tytułu dłużnego – kredyty i pożyczki wydatkowano kwotę 577 672,47 zł, co stanowi 84,42% planu rocznego wynoszącego 684 256,55 zł. Niniejsza wartość została wydatkowana na:
 - odsetki od samorządowych papierów wartościowych lub zaciągniętych przez jednostkę samorządu terytorialnego kredytów i pożyczek w kwocie 577 672,47 zł.

2.7.10. DZIAŁ 758 – RÓŻNE ROZLICZENIA

Wydatki bieżące w ramach działu zostały zaplanowane w kwocie 141 000,00 zł, zaś zrealizowane w kwocie 19 121,29 zł, w rezultacie stopień realizacji wydatków bieżących wyniósł 13,56%. Środki te przeznaczono następująco:

- w rozdziale 75814 Różne rozliczenia finansowe wydatkowano kwotę 19 121,29 zł, co stanowi 91,05% planu rocznego wynoszącego 21 000,00 zł. Niniejsza wartość została wydatkowana na:
 - zakup usług pozostałych w kwocie 19 121,29 zł.
- w rozdziale 75818 Rezerwy ogólne i celowe zaplanowano 120 000,00 zł;

2.7.11. DZIAŁ 801 – OŚWIATA I WYCHOWANIE

Wydatki bieżące w ramach działu zostały zaplanowane w kwocie 36 424 277,66 zł, zaś zrealizowane w kwocie 33 320 630,80 zł, w rezultacie stopień realizacji wydatków bieżących wyniósł 91,48%. Środki te przeznaczono następująco:

- w rozdziale 80101 Szkoły podstawowe wydatkowano kwotę 15 500 959,38 zł, co stanowi 87,15% planu rocznego wynoszącego 17 785 871,80 zł. Niniejsza wartość została wydatkowana na:
 - wynagrodzenia osobowe nauczycieli w kwocie 6 995 012,47 zł;
 - wynagrodzenia osobowe pracowników w kwocie 2 048 902,71 zł;
 - składki na ubezpieczenia społeczne w kwocie 1 764 678,42 zł;
 - dotacja podmiotowa z budżetu dla publicznej jednostki systemu oświaty prowadzonej przez osobę prawną inną niż jednostka samorządu terytorialnego lub przez osobę fizyczną w kwocie 987 835,49 zł;
 - zakup materiałów i wyposażenia w kwocie 690 386,32 zł;
 - dodatkowe wynagrodzenie roczne nauczycieli w kwocie 649 668,96 zł;
 - odpisy na zakładowy fundusz świadczeń socjalnych w kwocie 555 690,22 zł;
 - zakup usług pozostałych w kwocie 507 699,08 zł;
 - wydatki osobowe niezaliczone do wynagrodzeń w kwocie 487 386,66 zł;
 - zakup energii w kwocie 296 989,05 zł;
 - składki na Fundusz Pracy oraz Fundusz Solidarnościowy w kwocie 148 860,10 zł;
 - dodatkowe wynagrodzenie roczne w kwocie 107 119,24 zł;
 - zakup towarów (w szczególności materiałów, leków, żywności) w związku z pomocą obywatelom Ukrainy w kwocie 81 550,13 zł;
 - zakup usług remontowych w kwocie 48 088,34 zł;
 - wpłaty na PPK finansowane przez podmiot zatrudniający w kwocie 31 049,31 zł;
 - zakup środków dydaktycznych i książek w kwocie 24 037,22 zł;
 - różne opłaty i składki w kwocie 21 324,00 zł;
 - zakup usług związanych z pomocą obywatelom Ukrainy w kwocie 10 489,58 zł;
 - opłaty z tytułu zakupu usług telekomunikacyjnych w kwocie 9 338,39 zł;
 - szkolenia pracowników niebędących członkami korpusu służby cywilnej w kwocie 8 583,30 zł;
 - wynagrodzenia bezosobowe w kwocie 8 374,00 zł;
 - zakup usług zdrowotnych w kwocie 8 133,00 zł;
 - pozostałe wydatki bieżące na zadania związane z pomocą obywatelom Ukrainy w kwocie 5 042,17 zł;
 - różnice kursowe w kwocie 2 978,59 zł;
 - podróże służbowe krajowe w kwocie 1 742,63 zł;
- w rozdziale 80103 Oddziały przedszkolne w szkołach podstawowych wydatkowano kwotę 1 867 829,82 zł, co stanowi 91,64% planu rocznego wynoszącego 2 038 180,55 zł. Niniejsza wartość została wydatkowana na:
 - wynagrodzenia osobowe nauczycieli w kwocie 950 237,54 zł;
 - dotacja podmiotowa z budżetu dla publicznej jednostki systemu oświaty prowadzonej przez osobę prawną inną niż jednostka samorządu terytorialnego lub przez osobę fizyczną w kwocie 310 644,02 zł;
 - składki na ubezpieczenia społeczne w kwocie 182 420,46 zł;
 - zakup materiałów i wyposażenia w kwocie 109 169,95 zł;
 - wynagrodzenia osobowe pracowników w kwocie 68 585,02 zł;
 - dodatkowe wynagrodzenie roczne nauczycieli w kwocie 66 578,99 zł;

- wydatki osobowe niezaliczone do wynagrodzeń w kwocie 59 113,26 zł;
- odpisy na zakładowy fundusz świadczeń socjalnych w kwocie 58 520,96 zł;
- składki na Fundusz Pracy oraz Fundusz Solidarnościowy w kwocie 22 296,56 zł;
- zakup energii w kwocie 17 673,94 zł;
- zakup usług pozostałych w kwocie 9 026,62 zł;
- zakup środków dydaktycznych i książek w kwocie 6 149,99 zł;
- dodatkowe wynagrodzenie roczne w kwocie 5 227,70 zł;
- zakup usług zdrowotnych w kwocie 1 370,00 zł;
- zakup usług remontowych w kwocie 584,37 zł;
- wpłaty na PPK finansowane przez podmiot zatrudniający w kwocie 230,44 zł.
- w rozdziale 80104 Przedszkola wydatkowano kwotę 4 737 791,72 zł, co stanowi 95,22% planu rocznego wynoszącego 4 975 520,24 zł. Niniejsza wartość została wydatkowana na:
 - dotacja podmiotowa z budżetu dla publicznej jednostki systemu oświaty prowadzonej przez osobę prawną inną niż jednostka samorządu terytorialnego lub przez osobę fizyczną w kwocie 2 221 231,48 zł;
 - dotacja podmiotowa z budżetu dla niepublicznej jednostki systemu oświaty w kwocie 1 027 855,59 zł;
 - wynagrodzenia osobowe nauczycieli w kwocie 592 583,79 zł;
 - wynagrodzenia osobowe pracowników w kwocie 201 925,78 zł;
 - zakup usług przez jednostki samorządu terytorialnego od innych jednostek samorządu terytorialnego w kwocie 149 945,04 zł;
 - składki na ubezpieczenia społeczne w kwocie 148 746,63 zł;
 - zakup materiałów i wyposażenia w kwocie 89 471,16 zł;
 - zakup energii w kwocie 61 383,51 zł;
 - zakup usług pozostałych w kwocie 52 676,60 zł;
 - odpisy na zakładowy fundusz świadczeń socjalnych w kwocie 51 326,53 zł;
 - dodatkowe wynagrodzenie roczne nauczycieli w kwocie 45 729,10 zł;
 - wydatki osobowe niezaliczone do wynagrodzeń w kwocie 45 021,85 zł;
 - składki na Fundusz Pracy oraz Fundusz Solidarnościowy w kwocie 14 773,46 zł;
 - dodatkowe wynagrodzenie roczne w kwocie 11 858,97 zł;
 - różne opłaty i składki w kwocie 6 845,00 zł;
 - zakup środków dydaktycznych i książek w kwocie 4 812,22 zł;
 - wynagrodzenia bezosobowe w kwocie 3 000,00 zł;
 - szkolenia pracowników niebędących członkami korpusu służby cywilnej w kwocie 3 000,00 zł;
 - zakup towarów (w szczególności materiałów, leków, żywności) w związku z pomocą obywatelom Ukrainy w kwocie 2 000,00 zł;
 - opłaty z tytułu zakupu usług telekomunikacyjnych w kwocie 1 799,75 zł;
 - zakup usług zdrowotnych w kwocie 1 030,00 zł;
 - wpłaty na PPK finansowane przez podmiot zatrudniający w kwocie 578,46 zł;
 - zakup usług remontowych w kwocie 196,80 zł.
- w rozdziale 80106 Inne formy wychowania przedszkolnego wydatkowano kwotę 491 048,41 zł, co stanowi 88,58% planu rocznego wynoszącego 554 364,29 zł. Niniejsza wartość została wydatkowana na:
 - wynagrodzenia osobowe nauczycieli w kwocie 339 263,50 zł;
 - składki na ubezpieczenia społeczne w kwocie 63 001,77 zł;
 - wydatki osobowe niezaliczone do wynagrodzeń w kwocie 30 620,11 zł;
 - dodatkowe wynagrodzenie roczne nauczycieli w kwocie 28 086,48 zł;
 - odpisy na zakładowy fundusz świadczeń socjalnych w kwocie 17 934,90 zł;
 - składki na Fundusz Pracy oraz Fundusz Solidarnościowy w kwocie 8 729,45 zł;
 - zakup materiałów i wyposażenia w kwocie 1 966,20 zł;
 - zakup środków dydaktycznych i książek w kwocie 821,30 zł;
 - zakup energii w kwocie 228,77 zł;
 - wpłaty na PPK finansowane przez podmiot zatrudniający w kwocie 153,68 zł;
 - zakup usług zdrowotnych w kwocie 150,00 zł;

- zakup usług pozostałych w kwocie 92,25 zł.
- w rozdziale 80107 Świetlice szkolne wydatkowano kwotę 1 216 926,59 zł, co stanowi 93,25% planu rocznego wynoszącego 1 304 960,16 zł. Niniejsza wartość została wydatkowana na:
 - wynagrodzenia osobowe nauczycieli w kwocie 854 921,91 zł;
 - składki na ubezpieczenia społeczne w kwocie 169 083,76 zł;
 - dodatkowe wynagrodzenie roczne nauczycieli w kwocie 65 493,68 zł;
 - wydatki osobowe niezaliczone do wynagrodzeń w kwocie 60 536,44 zł;
 - odpisy na zakładowy fundusz świadczeń socjalnych w kwocie 41 189,86 zł;
 - składki na Fundusz Pracy oraz Fundusz Solidarnościowy w kwocie 17 326,27 zł;
 - zakup materiałów i wyposażenia w kwocie 4 591,97 zł;
 - wpłaty na PPK finansowane przez podmiot zatrudniający w kwocie 2 282,74 zł;
 - zakup energii w kwocie 1 000,00 zł;
 - zakup środków dydaktycznych i książek w kwocie 499,96 zł;
- w rozdziale 80113 Dowożenie uczniów do szkół wydatkowano kwotę 748 396,53 zł, co stanowi 98,93% planu rocznego wynoszącego 756 500,00 zł. Niniejsza wartość została wydatkowana na:
 - zakup usług pozostałych w kwocie 748 396,53 zł.
- w rozdziale 80146 Doksztalcanie i doskonalenie nauczycieli wydatkowano kwotę 73 331,20 zł, co stanowi 62,15% planu rocznego wynoszącego 118 000,00 zł. Niniejsza wartość została wydatkowana na:
 - szkolenia pracowników niebędących członkami korpusu służby cywilnej w kwocie 50 088,20 zł;
 - zakup usług pozostałych w kwocie 23 243,00 zł;
- w rozdziale 80148 Stołówki szkolne i przedszkolne wydatkowano kwotę 2 243 904,14 zł, co stanowi 94,54% planu rocznego wynoszącego 2 373 381,90 zł. Niniejsza wartość została wydatkowana na:
 - wynagrodzenia osobowe pracowników w kwocie 1 074 334,38 zł;
 - zakup środków żywności w kwocie 770 503,74 zł;
 - składki na ubezpieczenia społeczne w kwocie 185 816,35 zł;
 - dodatkowe wynagrodzenie roczne w kwocie 56 679,63 zł;
 - odpisy na zakładowy fundusz świadczeń socjalnych w kwocie 41 885,89 zł;
 - wynagrodzenia bezosobowe w kwocie 31 178,00 zł;
 - zakup usług pozostałych w kwocie 27 360,00 zł;
 - zakup materiałów i wyposażenia w kwocie 22 029,05 zł;
 - składki na Fundusz Pracy oraz Fundusz Solidarnościowy w kwocie 15 188,23 zł;
 - zakup energii w kwocie 8 590,40 zł;
 - wydatki osobowe niezaliczone do wynagrodzeń w kwocie 8 497,24 zł;
 - zakup usług remontowych w kwocie 650,59 zł;
 - zakup usług zdrowotnych w kwocie 630,00 zł;
 - wpłaty na PPK finansowane przez podmiot zatrudniający w kwocie 560,64 zł.
- w rozdziale 80149 Realizacja zadań wymagających stosowania specjalnej organizacji nauki i metod pracy dla dzieci w przedszkolach, oddziałach przedszkolnych w szkołach podstawowych i innych formach wychowania przedszkolnego wydatkowano kwotę 585 067,12 zł, co stanowi 96,25% planu rocznego wynoszącego 607 851,14 zł. Niniejsza wartość została wydatkowana na:
 - dotacja podmiotowa z budżetu dla publicznej jednostki systemu oświaty prowadzonej przez osobę prawną inną niż jednostka samorządu terytorialnego lub przez osobę fizyczną w kwocie 303 904,59 zł;
 - dotacja podmiotowa z budżetu dla niepublicznej jednostki systemu oświaty w kwocie 116 656,32 zł;
 - wynagrodzenia osobowe nauczycieli w kwocie 114 010,46 zł;
 - składki na ubezpieczenia społeczne w kwocie 17 222,00 zł;
 - dodatkowe wynagrodzenie roczne nauczycieli w kwocie 8 947,45 zł;
 - wydatki osobowe niezaliczone do wynagrodzeń w kwocie 6 372,00 zł;
 - odpisy na zakładowy fundusz świadczeń socjalnych w kwocie 5 978,30 zł;
 - zakup usług pozostałych w kwocie 4 000,00 zł;
 - składki na Fundusz Pracy oraz Fundusz Solidarnościowy w kwocie 2 520,00 zł;
 - zakup energii w kwocie 2 000,00 zł;

- zakup materiałów i wyposażenia w kwocie 1 000,00 zł;
- zakup środków dydaktycznych i książek w kwocie 1 000,00 zł;
- wpłaty na PPK finansowane przez podmiot zatrudniający w kwocie 956,00 zł;
- zakup usług zdrowotnych w kwocie 500,00 zł.
- w rozdziale 80150 Realizacja zadań wymagających stosowania specjalnej organizacji nauki i metod pracy dla dzieci i młodzieży w szkołach podstawowych wydatkowano kwotę 5 486 722,20 zł, co stanowi 99,89% planu rocznego wynoszącego 5 492 563,93 zł. Niniejsza wartość została wydatkowana na:
 - wynagrodzenia osobowe nauczycieli w kwocie 3 684 002,71 zł;
 - składki na ubezpieczenia społeczne w kwocie 607 884,00 zł;
 - dotacja podmiotowa z budżetu dla publicznej jednostki systemu oświaty prowadzonej przez osobę prawną inną niż jednostka samorządu terytorialnego lub przez osobę fizyczną w kwocie 414 080,08 zł;
 - wydatki osobowe niezaliczone do wynagrodzeń w kwocie 191 045,00 zł;
 - dodatkowe wynagrodzenie roczne nauczycieli w kwocie 153 983,21 zł;
 - odpisy na zakładowy fundusz świadczeń socjalnych w kwocie 139 513,43 zł;
 - wynagrodzenia osobowe pracowników w kwocie 129 822,00 zł;
 - składki na Fundusz Pracy oraz Fundusz Solidarnościowy w kwocie 80 436,00 zł;
 - zakup materiałów i wyposażenia w kwocie 36 285,59 zł;
 - zakup usług pozostałych w kwocie 19 000,00 zł;
 - wpłaty na PPK finansowane przez podmiot zatrudniający w kwocie 15 062,52 zł;
 - dodatkowe wynagrodzenie roczne w kwocie 8 607,66 zł;
 - zakup środków dydaktycznych i książek w kwocie 5 000,00 zł;
 - zakup usług remontowych w kwocie 1 000,00 zł;
 - zakup usług zdrowotnych w kwocie 1 000,00 zł.
- w rozdziale 80153 Zapewnienie uczniom prawa do bezpłatnego dostępu do podręczników, materiałów edukacyjnych lub materiałów ćwiczeniowych wydatkowano kwotę 84 879,59 zł, co stanowi 98,75% planu rocznego wynoszącego 85 952,51 zł. Niniejsza wartość została wydatkowana na:
 - zakup środków dydaktycznych i książek w kwocie 77 240,58 zł;
 - dotacja podmiotowa z budżetu dla publicznej jednostki systemu oświaty prowadzonej przez osobę prawną inną niż jednostka samorządu terytorialnego lub przez osobę fizyczną w kwocie 6 508,59 zł;
 - wynagrodzenia bezosobowe w kwocie 701,55 zł;
 - zakup towarów (w szczególności materiałów, leków, żywności) w związku z pomocą obywatelom Ukrainy w kwocie 292,91 zł;
 - składki na ubezpieczenia społeczne w kwocie 118,77 zł;
 - składki na Fundusz Pracy oraz Fundusz Solidarnościowy w kwocie 17,19 zł.
- w rozdziale 80195 Pozostała działalność wydatkowano kwotę 283 774,10 zł, co stanowi 85,70% planu rocznego wynoszącego 331 131,14 zł. Niniejsza wartość została wydatkowana na:
 - odpisy na zakładowy fundusz świadczeń socjalnych w kwocie 209 843,30 zł;
 - zakup usług remontowych w kwocie 31 067,00 zł;
 - wydatki osobowe niezaliczone do wynagrodzeń w kwocie 30 126,00 zł;
 - zakup usług pozostałych w kwocie 4 748,00 zł;
 - zakup materiałów i wyposażenia w kwocie 3 839,00 zł;
 - wynagrodzenia bezosobowe w kwocie 3 600,00 zł;
 - zwrot dotacji oraz płatności wykorzystanych niezgodnie z przeznaczeniem lub wykorzystanych z naruszeniem procedur, o których mowa w art. 184 ustawy, pobranych nienależnie lub w nadmiernej wysokości w kwocie 530,80 zł;
 - pozostałe odsetki w kwocie 20,00 zł;

2.7.12. DZIAŁ 851 – OCHRONA ZDROWIA

Wydatki bieżące w ramach działu zostały zaplanowane w kwocie 335 191,24 zł, zaś zrealizowane w kwocie 235 446,69 zł, w rezultacie stopień realizacji wydatków bieżących wyniósł 70,24%. Środki te przeznaczono następująco:

- w rozdziale 85153 Zwalczanie narkomanii wydatkowano kwotę 1 600,00 zł, co stanowi 32,00% planu rocznego wynoszącego 5 000,00 zł. Niniejsza wartość została wydatkowana na:
 - zakup usług pozostałych w kwocie 1 600,00 zł;
- w rozdziale 85154 Przeciwdziałanie alkoholizmowi wydatkowano kwotę 231 210,30 zł, co stanowi 70,75% planu rocznego wynoszącego 326 791,24 zł. Niniejsza wartość została wydatkowana na:
 - zakup materiałów i wyposażenia w kwocie 82 434,68 zł;
 - zakup usług pozostałych w kwocie 80 933,93 zł;
 - wynagrodzenia bezosobowe w kwocie 64 625,60 zł;
 - zakup usług przez jednostki samorządu terytorialnego od innych jednostek samorządu terytorialnego w kwocie 2 800,00 zł;
 - zakup środków żywności w kwocie 416,09 zł.
- w rozdziale 85195 Pozostała działalność wydatkowano kwotę 2 636,39 zł, co stanowi 77,54% planu rocznego wynoszącego 3 400,00 zł. Niniejsza wartość została wydatkowana na:
 - wynagrodzenia osobowe pracowników w kwocie 1 925,55 zł;
 - zakup usług pozostałych w kwocie 342,20 zł;
 - składki na ubezpieczenia społeczne w kwocie 331,59 zł;
 - składki na Fundusz Pracy oraz Fundusz Solidarnościowy w kwocie 29,55 zł;
 - zakup materiałów i wyposażenia w kwocie 7,50 zł.

2.7.13. DZIAŁ 852 – POMOC SPOŁECZNA

Wydatki bieżące w ramach działu zostały zaplanowane w kwocie 2 931 063,31 zł, zaś zrealizowane w kwocie 2 134 785,40 zł, w rezultacie stopień realizacji wydatków bieżących wyniósł 72,83%. Środki te przeznaczono następująco:

- w rozdziale 85202 Domy pomocy społecznej wydatkowano kwotę 316 010,84 zł, co stanowi 47,88% planu rocznego wynoszącego 660 000,00 zł. Niniejsza wartość została wydatkowana na:
 - zakup usług przez jednostki samorządu terytorialnego od innych jednostek samorządu terytorialnego w kwocie 316 010,84 zł.
- w rozdziale 85203 Ośrodki wsparcia wydatkowano kwotę 10 770,35 zł, co stanowi 99,99% planu rocznego wynoszącego 10 771,00 zł. Niniejsza wartość została wydatkowana na:
 - wynagrodzenia osobowe pracowników w kwocie 9 000,00 zł;
 - składki na ubezpieczenia społeczne w kwocie 1 549,80 zł;
 - składki na Fundusz Pracy oraz Fundusz Solidarnościowy w kwocie 220,55 zł.
- w rozdziale 85205 Zadania w zakresie przeciwdziałania przemocy domowej wydatkowano kwotę 6 218,28 zł, co stanowi 86,37% planu rocznego wynoszącego 7 200,00 zł. Niniejsza wartość została wydatkowana na:
 - zakup materiałów i wyposażenia w kwocie 4 418,84 zł;
 - zakup usług pozostałych w kwocie 1 226,00 zł;
 - zakup środków żywności w kwocie 573,44 zł.
- w rozdziale 85213 Składki na ubezpieczenie zdrowotne opłacane za osoby pobierające niektóre świadczenia z pomocy społecznej oraz za osoby uczestniczące w zajęciach w centrum integracji społecznej wydatkowano kwotę 11 801,55 zł, co stanowi 81,56% planu rocznego wynoszącego 14 470,00 zł. Niniejsza wartość została wydatkowana na:
 - składki na ubezpieczenie zdrowotne w kwocie 11 801,55 zł.
- w rozdziale 85214 Zasiłki okresowe, celowe i pomoc w naturze oraz składki na ubezpieczenia emerytalne i rentowe wydatkowano kwotę 98 820,00 zł, co stanowi 99,55% planu rocznego wynoszącego 99 270,00 zł. Niniejsza wartość została wydatkowana na:

- świadczenia społeczne w kwocie 98 820,00 zł.
- w rozdziale 85216 Zasiłki stałe wydatkowano kwotę 147 647,92 zł, co stanowi 90,88% planu rocznego wynoszącego 162 461,00 zł. Niniejsza wartość została wydatkowana na:
 - świadczenia społeczne w kwocie 147 647,92 zł.
- w rozdziale 85219 Ośrodki pomocy społecznej wydatkowano kwotę 1 133 954,45 zł, co stanowi 78,89% planu rocznego wynoszącego 1 437 405,00 zł. Niniejsza wartość została wydatkowana na:
 - wynagrodzenia osobowe pracowników w kwocie 780 768,50 zł;
 - składki na ubezpieczenia społeczne w kwocie 139 087,59 zł;
 - dodatkowe wynagrodzenie roczne w kwocie 49 124,06 zł;
 - zakup usług pozostałych w kwocie 41 927,20 zł;
 - zakup materiałów i wyposażenia w kwocie 41 301,38 zł;
 - zakup energii w kwocie 29 797,00 zł;
 - odpisy na zakładowy fundusz świadczeń socjalnych w kwocie 19 971,60 zł;
 - składki na Fundusz Pracy oraz Fundusz Solidarnościowy w kwocie 14 307,25 zł;
 - opłaty z tytułu zakupu usług telekomunikacyjnych w kwocie 7 437,60 zł;
 - wynagrodzenia bezosobowe w kwocie 3 720,00 zł;
 - szkolenia pracowników niebędących członkami korpusu służby cywilnej w kwocie 2 016,00 zł;
 - świadczenia społeczne w kwocie 1 800,00 zł;
 - różne opłaty i składki w kwocie 1 054,00 zł;
 - zakup usług zdrowotnych w kwocie 600,00 zł;
 - zakup usług remontowych w kwocie 413,28 zł;
 - podróże służbowe krajowe w kwocie 411,09 zł;
 - wydatki osobowe niezaliczone do wynagrodzeń w kwocie 217,90 zł.
- w rozdziale 85228 Usługi opiekuńcze i specjalistyczne usługi opiekuńcze wydatkowano kwotę 58 605,17 zł, co stanowi 60,89% planu rocznego wynoszącego 96 240,00 zł. Niniejsza wartość została wydatkowana na:
 - wynagrodzenia bezosobowe w kwocie 51 954,40 zł;
 - składki na ubezpieczenia społeczne w kwocie 6 650,77 zł.
- w rozdziale 85230 Pomoc w zakresie dożywiania wydatkowano kwotę 92 622,50 zł, co stanowi 98,24% planu rocznego wynoszącego 94 280,00 zł. Niniejsza wartość została wydatkowana na:
 - świadczenia społeczne w kwocie 92 622,50 zł.
- w rozdziale 85295 Pozostała działalność wydatkowano kwotę 258 334,34 zł, co stanowi 74,03% planu rocznego wynoszącego 348 966,31 zł. Niniejsza wartość została wydatkowana na:
 - zakup usług pozostałych w kwocie 81 704,94 zł;
 - wynagrodzenia osobowe pracowników w kwocie 66 370,50 zł;
 - wynagrodzenia bezosobowe w kwocie 51 240,00 zł;
 - zakup materiałów i wyposażenia w kwocie 14 055,57 zł;
 - składki na ubezpieczenia społeczne w kwocie 13 438,58 zł;
 - zakup środków żywności w kwocie 12 392,53 zł;
 - zakup energii w kwocie 9 620,63 zł;
 - dodatkowe wynagrodzenie roczne w kwocie 4 920,12 zł;
 - odpisy na zakładowy fundusz świadczeń socjalnych w kwocie 2 042,55 zł;
 - składki na Fundusz Pracy oraz Fundusz Solidarnościowy w kwocie 1 746,61 zł;
 - różne opłaty i składki w kwocie 641,00 zł;
 - zakup towarów (w szczególności materiałów, leków, żywności) w związku z pomocą obywatelom Ukrainy w kwocie 161,31 zł;

2.7.14. DZIAŁ 854 – EDUKACYJNA OPIEKA WYCHOWAWCZA

Wydatki bieżące w ramach działu zostały zaplanowane w kwocie 257 535,39 zł, zaś zrealizowane w kwocie 132 724,05 zł, w rezultacie stopień realizacji wydatków bieżących wyniósł 51,54%. Środki te przeznaczono następująco:

- w rozdziale 85404 Wczesne wspomaganie rozwoju dziecka wydatkowano kwotę 95 754,65 zł, co stanowi 45,08% planu rocznego wynoszącego 212 410,39 zł. Niniejsza wartość została wydatkowana na:
 - wynagrodzenia osobowe nauczycieli w kwocie 64 995,12 zł;
 - składki na ubezpieczenia społeczne w kwocie 12 138,41 zł;
 - odpisy na zakładowy fundusz świadczeń socjalnych w kwocie 7 173,96 zł;
 - wydatki osobowe niezaliczone do wynagrodzeń w kwocie 4 692,94 zł;
 - dodatkowe wynagrodzenie roczne nauczycieli w kwocie 4 322,63 zł;
 - składki na Fundusz Pracy oraz Fundusz Solidarnościowy w kwocie 1 717,46 zł;
 - wpłaty na PPK finansowane przez podmiot zatrudniający w kwocie 714,13 zł.
- w rozdziale 85415 Pomoc materialna dla uczniów o charakterze socjalnym wydatkowano kwotę 6 969,40 zł, co stanowi 46,08% planu rocznego wynoszącego 15 125,00 zł. Niniejsza wartość została wydatkowana na:
 - stypendia dla uczniów w kwocie 5 852,80 zł;
 - inne formy pomocy dla uczniów w kwocie 1 116,60 zł.
- w rozdziale 85416 Pomoc materialna dla uczniów o charakterze motywacyjnym wydatkowano kwotę 30 000,00 zł, co stanowi 100,00% planu rocznego wynoszącego 30 000,00 zł. Niniejsza wartość została wydatkowana na:
 - stypendia dla uczniów w kwocie 30 000,00 zł.

2.7.15. DZIAŁ 855 – RODZINA

Wydatki bieżące w ramach działu zostały zaplanowane w kwocie 4 085 107,90 zł, zaś zrealizowane w kwocie 3 939 408,73 zł, w rezultacie stopień realizacji wydatków bieżących wyniósł 96,43%. Środki te przeznaczono następująco:

- w rozdziale 85502 Świadczenia rodzinne, świadczenie z funduszu alimentacyjnego oraz składki na ubezpieczenia emerytalne i rentowe z ubezpieczenia społecznego wydatkowano kwotę 3 342 930,29 zł, co stanowi 99,95% planu rocznego wynoszącego 3 344 570,00 zł. Niniejsza wartość została wydatkowana na:
 - świadczenia społeczne w kwocie 2 951 448,38 zł;
 - składki na ubezpieczenia społeczne w kwocie 299 062,14 zł;
 - wynagrodzenia osobowe pracowników w kwocie 71 127,00 zł;
 - zwrot dotacji oraz płatności wykorzystanych niezgodnie z przeznaczeniem lub wykorzystanych z naruszeniem procedur, o których mowa w art. 184 ustawy, pobranych nienależnie lub w nadmiernej wysokości w kwocie 6 528,24 zł;
 - dodatkowe wynagrodzenie roczne w kwocie 6 383,64 zł;
 - odpisy na zakładowy fundusz świadczeń socjalnych w kwocie 2 723,40 zł;
 - zakup usług pozostałych w kwocie 2 681,00 zł;
 - składki na Fundusz Pracy oraz Fundusz Solidarnościowy w kwocie 1 728,00 zł;
 - szkolenia pracowników niebędących członkami korpusu służby cywilnej w kwocie 599,00 zł;
 - pozostałe odsetki w kwocie 434,58 zł;
 - zakup materiałów i wyposażenia w kwocie 214,91 zł.
- w rozdziale 85503 Karta Dużej Rodziny wydatkowano kwotę 636,00 zł, co stanowi 100,00% planu rocznego wynoszącego 636,00 zł. Niniejsza wartość została wydatkowana na:
 - wynagrodzenia osobowe pracowników w kwocie 466,00 zł;
 - zakup materiałów i wyposażenia w kwocie 80,00 zł;
 - składki na ubezpieczenia społeczne w kwocie 79,00 zł;
 - składki na Fundusz Pracy oraz Fundusz Solidarnościowy w kwocie 11,00 zł.
- w rozdziale 85504 Wspieranie rodziny wydatkowano kwotę 177 453,30 zł, co stanowi 83,21% planu rocznego wynoszącego 213 269,19 zł. Niniejsza wartość została wydatkowana na:
 - wynagrodzenia osobowe pracowników w kwocie 107 395,80 zł;
 - wynagrodzenia bezosobowe w kwocie 32 350,00 zł;
 - składki na ubezpieczenia społeczne w kwocie 20 037,10 zł;
 - dodatkowe wynagrodzenie roczne w kwocie 6 212,49 zł;

- podróże służbowe krajowe w kwocie 3 557,83 zł;
- składki na Fundusz Pracy oraz Fundusz Solidarnościowy w kwocie 2 758,95 zł;
- odpisy na zakładowy fundusz świadczeń socjalnych w kwocie 2 723,40 zł;
- zakup usług pozostałych w kwocie 1 200,00 zł;
- szkolenia pracowników niebędących członkami korpusu służby cywilnej w kwocie 1 038,00 zł;
- zakup materiałów i wyposażenia w kwocie 152,53 zł;
- wydatki osobowe niezaliczone do wynagrodzeń w kwocie 27,20 zł.
- w rozdziale 85508 Rodziny zastępcze wydatkowano kwotę 49 955,18 zł, co stanowi 71,36% planu rocznego wynoszącego 70 000,00 zł. Niniejsza wartość została wydatkowana na:
 - zakup usług przez jednostki samorządu terytorialnego od innych jednostek samorządu terytorialnego w kwocie 49 955,18 zł.
- w rozdziale 85510 Działalność placówek opiekuńczo-wychowawczych wydatkowano kwotę 95 300,68 zł, co stanowi 95,30% planu rocznego wynoszącego 100 000,00 zł. Niniejsza wartość została wydatkowana na:
 - zakup usług przez jednostki samorządu terytorialnego od innych jednostek samorządu terytorialnego w kwocie 95 300,68 zł.
- w rozdziale 85513 Składki na ubezpieczenie zdrowotne opłacane za osoby pobierające niektóre świadczenia rodzinne oraz za osoby pobierające zasiłki dla opiekunów wydatkowano kwotę 41 607,72 zł, co stanowi 100,00% planu rocznego wynoszącego 41 609,00 zł. Niniejsza wartość została wydatkowana na:
 - składki na ubezpieczenie zdrowotne w kwocie 41 607,72 zł.
- w rozdziale 85516 System opieki nad dziećmi w wieku do lat 3 wydatkowano kwotę 229 888,45 zł, co stanowi 73,36% planu rocznego wynoszącego 313 386,60 zł. Niniejsza wartość została wydatkowana na:
 - wynagrodzenia osobowe pracowników w kwocie 95 095,21 zł;
 - zakup materiałów i wyposażenia w kwocie 79 824,56 zł;
 - zakup usług pozostałych w kwocie 25 451,95 zł;
 - składki na ubezpieczenia społeczne w kwocie 17 046,28 zł;
 - odpisy na zakładowy fundusz świadczeń socjalnych w kwocie 3 288,00 zł;
 - składki na Fundusz Pracy oraz Fundusz Solidarnościowy w kwocie 2 329,22 zł;
 - zakup energii w kwocie 1 999,63 zł;
 - opłaty z tytułu zakupu usług telekomunikacyjnych w kwocie 1 722,00 zł;
 - szkolenia pracowników niebędących członkami korpusu służby cywilnej w kwocie 1 410,00 zł;
 - wynagrodzenia bezosobowe w kwocie 1 000,00 zł;
 - zakup usług zdrowotnych w kwocie 650,00 zł;
 - podróże służbowe krajowe w kwocie 71,60 zł;
- w rozdziale 85595 Pozostała działalność wydatkowano kwotę 1 637,11 zł, co stanowi 100,00% planu rocznego wynoszącego 1 637,11 zł. Niniejsza wartość została wydatkowana na:
 - świadczenia społeczne wypłacane obywatelom Ukrainy przebywającym na terytorium RP w kwocie 1 588,00 zł;
 - zakup towarów (w szczególności materiałów, leków, żywności) w związku z pomocą obywatelom Ukrainy w kwocie 41,31 zł;
 - zakup usług związanych z pomocą obywatelom Ukrainy w kwocie 7,80 zł.

2.7.16. DZIAŁ 900 – GOSPODARKA KOMUNALNA I OCHRONA ŚRODOWISKA

Wydatki bieżące w ramach działu zostały zaplanowane w kwocie 3 558 023,11 zł, zaś zrealizowane w kwocie 2 977 770,44 zł, w rezultacie stopień realizacji wydatków bieżących wyniósł 83,69%. Środki te przeznaczono następująco:

- w rozdziale 90002 Gospodarka odpadami komunalnymi wydatkowano kwotę 2 143 572,54 zł, co stanowi 85,74% planu rocznego wynoszącego 2 500 000,00 zł. Niniejsza wartość została wydatkowana na:
 - zakup usług pozostałych w kwocie 2 005 486,63 zł;
 - wynagrodzenia osobowe pracowników w kwocie 73 570,00 zł;

- zakup materiałów i wyposażenia w kwocie 23 429,91 zł;
- składki na ubezpieczenia społeczne w kwocie 14 888,75 zł;
- wynagrodzenia bezosobowe w kwocie 9 982,00 zł;
- dodatkowe wynagrodzenie roczne w kwocie 5 468,99 zł;
- różne opłaty i składki w kwocie 3 655,00 zł;
- zakup energii w kwocie 2 879,86 zł;
- odpisy na zakładowy fundusz świadczeń socjalnych w kwocie 2 723,40 zł;
- opłaty z tytułu zakupu usług telekomunikacyjnych w kwocie 1 488,00 zł;
- w rozdziale 90003 Oczyszczanie miast i wsi wydatkowano kwotę 41 541,10 zł, co stanowi 52,06% planu rocznego wynoszącego 79 800,00 zł. Niniejsza wartość została wydatkowana na:
 - zakup usług pozostałych w kwocie 26 179,20 zł;
 - zakup materiałów i wyposażenia w kwocie 12 539,90 zł;
 - wydatki osobowe niezaliczone do wynagrodzeń w kwocie 2 200,00 zł;
 - zakup usług remontowych w kwocie 622,00 zł;
- w rozdziale 90005 Ochrona powietrza atmosferycznego i klimatu wydatkowano kwotę 38 696,28 zł, co stanowi 35,45% planu rocznego wynoszącego 109 165,00 zł. Niniejsza wartość została wydatkowana na:
 - zakup usług obejmujących wykonanie ekspertyz, analiz i opinii w kwocie 18 450,00 zł;
 - zakup materiałów i wyposażenia w kwocie 14 968,79 zł;
 - wynagrodzenia osobowe pracowników w kwocie 4 420,75 zł;
 - składki na ubezpieczenia społeczne w kwocie 748,43 zł;
 - składki na Fundusz Pracy oraz Fundusz Solidarnościowy w kwocie 108,31 zł.
- w rozdziale 90015 Oświetlenie ulic, placów i dróg wydatkowano kwotę 446 790,92 zł, co stanowi 86,60% planu rocznego wynoszącego 515 951,95 zł. Niniejsza wartość została wydatkowana na:
 - zakup energii w kwocie 288 011,24 zł;
 - zakup usług pozostałych w kwocie 97 254,68 zł;
 - zakup usług remontowych w kwocie 61 525,00 zł;
- w rozdziale 90020 Wpływy i wydatki związane z gromadzeniem środków z opłat produktowych zaplanowano 5,00 zł;
- w rozdziale 90026 Pozostałe działania związane z gospodarką odpadami wydatkowano kwotę 138 259,80 zł, co stanowi 81,02% planu rocznego wynoszącego 170 643,40 zł. Niniejsza wartość została wydatkowana na:
 - zakup usług pozostałych w kwocie 133 087,80 zł;
 - różne opłaty i składki w kwocie 5 172,00 zł.
- w rozdziale 90095 Pozostała działalność wydatkowano kwotę 168 909,80 zł, co stanowi 92,57% planu rocznego wynoszącego 182 457,76 zł. Niniejsza wartość została wydatkowana na:
 - zakup materiałów i wyposażenia w kwocie 108 996,76 zł;
 - zakup usług pozostałych w kwocie 49 218,88 zł;
 - wynagrodzenia bezosobowe w kwocie 6 000,00 zł;
 - opłaty na rzecz budżetu państwa w kwocie 4 214,16 zł;
 - opłaty z tytułu zakupu usług telekomunikacyjnych w kwocie 480,00 zł;

2.7.17. DZIAŁ 921 – KULTURA I OCHRONA DZIEDZICTWA NARODOWEGO

Wydatki bieżące w ramach działu zostały zaplanowane w kwocie 1 196 504,00 zł, zaś zrealizowane w kwocie 1 158 471,89 zł, w rezultacie stopień realizacji wydatków bieżących wyniósł 96,82%. Środki te przeznaczono następująco:

- w rozdziale 92105 Pozostałe zadania w zakresie kultury wydatkowano kwotę 14 147,00 zł, co stanowi 99,63% planu rocznego wynoszącego 14 200,00 zł. Niniejsza wartość została wydatkowana na:
 - dotacja celowa z budżetu na finansowanie lub dofinansowanie zadań zleconych do realizacji stowarzyszeniom w kwocie 14 147,00 zł.
- w rozdziale 92109 Domy i ośrodki kultury, świetlice i kluby wydatkowano kwotę 293 425,89 zł, co stanowi 88,54% planu rocznego wynoszącego 331 404,00 zł. Niniejsza wartość została wydatkowana na:

- zakup usług remontowych w kwocie 186 600,00 zł;
- zakup usług pozostałych w kwocie 53 854,45 zł;
- zakup materiałów i wyposażenia w kwocie 41 974,49 zł;
- zakup energii w kwocie 10 996,95 zł.
- w rozdziale 92116 Biblioteki wydatkowano kwotę 850 000,00 zł, co stanowi 100,00% planu rocznego wynoszącego 850 000,00 zł. Niniejsza wartość została wydatkowana na:
 - dotacja podmiotowa z budżetu dla samorządowej instytucji kultury w kwocie 850 000,00 zł.
- w rozdziale 92195 Pozostała działalność wydatkowano kwotę 899,00 zł, co stanowi 99,89% planu rocznego wynoszącego 900,00 zł. Niniejsza wartość została wydatkowana na:
 - zakup materiałów i wyposażenia w kwocie 899,00 zł.

2.7.18. DZIAŁ 926 – KULTURA FIZYCZNA

Wydatki bieżące w ramach działu zostały zaplanowane w kwocie 239 800,00 zł, zaś zrealizowane w kwocie 197 397,26 zł, w rezultacie stopień realizacji wydatków bieżących wyniósł 82,32%. Środki te przeznaczono następująco:

- w rozdziale 92601 Obiekty sportowe wydatkowano kwotę 67 397,26 zł, co stanowi 80,91% planu rocznego wynoszącego 83 300,00 zł. Niniejsza wartość została wydatkowana na:
 - zakup usług remontowych w kwocie 32 428,08 zł;
 - zakup usług pozostałych w kwocie 19 000,00 zł;
 - zakup energii w kwocie 11 242,93 zł;
 - zakup materiałów i wyposażenia w kwocie 4 676,26 zł;
 - opłaty z tytułu zakupu usług telekomunikacyjnych w kwocie 49,99 zł.
- w rozdziale 92605 Zadania w zakresie kultury fizycznej wydatkowano kwotę 130 000,00 zł, co stanowi 83,07% planu rocznego wynoszącego 156 500,00 zł. Niniejsza wartość została wydatkowana na:
 - dotacja celowa z budżetu na finansowanie lub dofinansowanie zadań zleconych do realizacji stowarzyszeniom w kwocie 130 000,00 zł.

2.8. WYDATKI MAJĄTKOWE

Wydatki majątkowe Gminy Siennica w 2025 roku zostały wykonane na poziomie 18 259 512,66 zł, tj. w 98,00% w stosunku do planu po zmianach wynoszącego 18 631 233,64 zł. Wartości zrealizowanych w 2025 roku wydatków majątkowych według działów przedstawia tabela poniżej.

Tabela 10: Realizacja planu wydatków majątkowych w 2025 roku w Gminie Siennica wg działów klasyfikacji budżetowej.

Dział	Wyszczególnienie	Plan na 1.01.2025 r. (w zł)	Plan na 31.12.2025 r. (w zł)	Wykonanie (w zł)	Realizacja planu po zmianach (w %)	Udział (w %)
600	Transport i łączność	7 994 584,12	10 648 062,95	10 553 216,35	99,11%	57,80%
921	Kultura i ochrona dziedzictwa narodowego	3 929 973,42	3 682 562,03	3 624 839,79	98,43%	19,85%
855	Rodzina	1 132 151,04	1 200 850,00	1 200 850,00	100,00%	6,58%
801	Oświata i wychowanie	892 182,00	1 028 405,39	888 354,43	86,38%	4,87%
750	Administracja publiczna	0,00	713 485,50	713 239,50	99,97%	3,91%
900	Gospodarka komunalna i ochrona środowiska	386 372,05	578 979,53	556 995,85	96,20%	3,05%
010	Rolnictwo i łowiectwo	353 196,97	604 051,24	549 616,74	90,99%	3,01%
754	Bezpieczeństwo publiczne i ochrona przeciwpożarowa	0,00	87 000,00	87 000,00	100,00%	0,48%
710	Działalność usługowa	0,00	62 200,00	62 200,00	100,00%	0,34%
752	Obrona narodowa	0,00	25 637,00	23 200,00	90,49%	0,13%
926	Kultura fizyczna	6 500,00	0,00	0,00	-	0,00%
	Razem wydatki majątkowe	14 694 959,60	18 631 233,64	18 259 512,66	98,00%	100,00%

Tabela 11: Realizacja planu zadań inwestycyjnych w 2025 roku w Gminie Siennica.

Dział	Rozdział	Wyszczególnienie	Plan na 1.01.2025 r. (w zł)	Plan na 31.12.2025 r. (w zł)	Wykonanie (w zł)	Realizacja planu po zmianach (w %)	Wydatki, które nie wygasły z upływem roku budżetowego 9art. 263 ust. 2 ustawy o finansach publicznych) WYDATKI NIEWYGASAJACE
010	01043	Projekt sieci wodociągowej (od ulicy Storczykowej do ulicy Akacjowej) - fundusz sołecki Siennica I	2 500,00	4 613,00	4 613,00	100,00 %	0,00
010	01043	Projekt sieci wodociągowej (ul. Akacjowa u ul. Storczykowa) - fundusz sołecki Siennica II	2 500,00	4 613,00	4 613,00	100,00 %	0,00
010	01043	Rozbudowa sieci wodociągowej w gminie Siennica	100 000,00	155 000,00	153 799,04	99,23%	0,00
010	01043	Wykonanie sieci wodociągowej - fundusz sołecki Nowy Zglechów	9 235,00	9 235,00	9 235,00	100,00 %	0,00
010	01044	Budowa kanalizacji sanitarnej w Gminie Siennica	0,00	21 402,27	0,00	0,00%	0,00
010	01044	Budowa przydomowych oczyszczalni ścieków na terenie Gminy Siennica	78 000,00	84 000,00	77 350,50	92,08 %	0,00
010	01044	Modernizacja Gminnej Oczyszczalni ścieków w Siennicy	0,00	60 000,00	49 999,50	83,33 %	0,00
010	01044	Projekt sieci kanalizacyjnej (od ulicy Storczykowej do ulicy Akacjowej) - fundusz sołecki Siennica I	2 500,00	4 613,00	4 613,00	100,00	0,00
010	01044	Projekt sieci kanalizacyjnej (ul. Akacjowa i ul. Storczykowa) - fundusz sołecki Siennica II	2 500,00	4 613,00	4 611,00	99,96 %	0,00
010	01044	Rozbudowa kanalizacji sanitarnej w gminie	0,00	95 961,97	87 500,00	91,18 %	0,00
010	01044	Rozbudowa sieci kanalizacji sanitarnej w gminie	155 961,97	0,00	0,00	0,00%	0,00
010	01044	Wykup działki pod rozbudowę Gminnej Oczyszczalni Ścieków w Siennicy	0,00	100 000,00	95 906,20	95,91 %	0,00
010	01044	Zakup przyczepy	0,00	60 000,00	57 376,50	95,63 %	0,00
600	60013	Rozbudowa drogi wojewódzkiej nr 802 od km ok.8+688 do km ok.9+742 w zakresie budowy drogi dla pieszych i rowerów na terenie Gminy Siennica	0,00	35 424,00	35 424,00	0,00 %	0,00

Dział	Rozdział	Wyszczególnienie	Plan na 1.01.2025 r. (w zł)	Plan na 31.12.2025 r. (w zł)	Wykonanie (w zł)	Realizacja planu po zmianach (w %)	Wydatki, które nie wygasły z upływem roku budżetowego 9art. 263 ust. 2 ustawy o finansach publicznych) WYDATKI NIEWYGASAJACE
600	60016	Budowa drogi gminnej Nr 221103W w miejscowości Żaków w kierunku Nowodzielnika	200 000,00	290 000,00	281 696,79	97,14 %	0,00
600	60016	Modernizacja drogi gminnej - ulica Strażacka na odcinku od ul. Latowickiej do ul. Wierzbowej	20 000,00	20 000,00	0,00	0,00 %	0,00
600	60016	Modernizacja nawierzchni dróg gminnych	0,00	100 000,00	83 265,03	83,27 %	81 179,03
600	60016	Poprawa infrastruktury drogowej na terenie Gminy Siennica	7 102 297,12	8 543 322,02	8 515 165,43	99,67 %	0,00
600	60016	Projekt drogi gminnej - fundusz sołectki Borówek	8 000,00	8 000,00	8 000,00	100,00 %	0,00
600	60016	Projekt drogi gminnej Siennica-Krzywica - fundusz sołectki Krzywica	14 000,00	14 000,00	14 000,00	100,00 %	0,00
600	60016	Projekt odwodnienia drogi gminnej w miejscowości Grzebowilk	0,00	19 680,00	19 680,00	100,00 %	19 680,00
600	60016	Projekt odwodnienia ul. Zacisze - fundusz sołectki Siennica II	10 000,00	0,00	0,00	0,00 %	0,00
600	60016	Projekt utwardzenia drogi gminnej - fundusz sołectki Lasomin	12 035,00	0,00	0,00	0,00 %	0,00
600	60016	Przebudowa drogi gminnej Nr 221107W w miejscowości Dłużew	240 000,00	0,00	0,00	0,00 %	0,00
600	60016	Przebudowa drogi gminnej Nr 221107W w miejscowości Dłużew o długości 541 m.	0,00	530 000,00	526 511,40	99,34 %	0,00
600	60016	Przebudowa drogi gminnej w miejscowości Grzebowilk	0,00	240 066,75	233 386,75	97,22 %	0,00
600	60016	Przebudowa ulicy Dworkowej w Siennicy	200 000,00	313 000,00	305 591,34	97,63 %	0,00
600	60016	Wykonanie chodnika na ul. Dworkowej - kontynuacja - fundusz sołectki Siennica III	18 000,00	18 000,00	18 000,00	100,00 %	0,00
600	60016	Wykonanie dokumentacji projektowej drogi gminnej Nr 221111 Budy Łękawickie - Boża Wola - fundusz sołectki Boża Wola	0,00	15 275,00	15 275,00	100,00 %	0,00
600	60016	Wykonanie drogi gminnej Ptaki - Wólka Dłużewska - fundusz sołectki Kulki-Ptaki	5 252,00	0,00	0,00	0,00 %	0,00

Dział	Rozdział	Wyszczególnienie	Plan na 1.01.2025 r. (w zł)	Plan na 31.12.2025 r. (w zł)	Wykonanie (w zł)	Realizacja planu po zmianach (w %)	Wydatki, które nie wygasły z upływem roku budżetowego 9art. 263 ust. 2 ustawy o finansach publicznych) WYDATKI NIEWYGASAJĄCE
600	60016	Wykonanie koncepcji projektu drogowego z odwodnieniem ul. Zacisze - fundusz sołecki Siennica II	0,00	20 226,15	20 226,15	100,00 %	0,00
600	60016	Wykonanie prac geodezyjnych dla potrzeb przebudowy ul. Kościelnej w Grzebowilku	0,00	33 200,00	33 200,00	100,00 %	33 200,00
600	60016	Wykonanie projektu przebudowy ul. Południowa i ul. Widokowa - fundusz sołecki Siennica II	15 000,00	11 562,00	11 562,00	100,00 %	0,00
600	60016	Zakup głowicy ścinkowej	0,00	31 000,00	30 999,03	100,00 %	0,00
600	60016	Zakup urządzenia do prac pomiarowych w terenie	0,00	20 000,00	19 557,00	97,79 %	0,00
600	60095	Wykup działek pod drogi gminne	150 000,00	298 000,00	294 369,40	98,78 %	0,00
600	60095	Wykup działki pod drogę dojazdową do szkoły przy ulicy Mińskiej w Siennicy	0,00	87 307,03	87 307,03	100,00 %	0,00
710	71035	Utwardzenie terenu na cmentarzu komunalnym	0,00	62 200,00	62 200,00	100,00 %	0,00
750	75023	Zakup kotła gazowego wraz z montażem	0,00	24 540,00	24 540,00	100,00 %	0,00
750	75023	Zakup samochodu osobowego	0,00	159 000,00	158 754,00	99,85 %	0,00
750	75095	Zakup, wdrożenie i konfiguracja systemów, urządzeń i usług mających na celu podniesienie poziomu cyberbezpieczeństwa w Gminie Siennica	0,00	529 945,50	529 945,50	100,00 %	0,00
752	75295	Zakup zbiornika na paliwo z dystrybutorem	0,00	15 879,00	14 800,00	93,20 %	0,00
752	75295	Zakup zbiornika na wodę pitną 2500 l	0,00	9 758,00	8 400,00	86,08 %	0,00
754	75412	Modernizacja strażnicy OSP Siennica	0,00	40 000,00	40 000,00	100,00 %	0,00
754	75412	Zakup agregatu prądotwórczego dla OSP Żaków	0,00	17 000,00	17 000,00	100,00 %	0,00
754	75412	Zakup quada dla OSP Grzebowilk	0,00	30 000,00	30 000,00	100,00 %	0,00
801	80101	Budowa hali sportowej w Żakowie	50 000,00	50 000,00	0,00	0,00 %	0,00

Dział	Rozdział	Wyszczególnienie	Plan na 1.01.2025 r. (w zł)	Plan na 31.12.2025 r. (w zł)	Wykonanie (w zł)	Realizacja planu po zmianach (w %)	Wydatki, które nie wygasły z upływem roku budżetowego 9art. 263 ust. 2 ustawy o finansach publicznych) WYDATKI NIEWYGASAJACE
801	80101	Poprawa efektywności energetycznej w budynku Szkoły Podstawowej im. Zawiszy Czarnego w Żakowie	217 000,00	121 451,12	121 451,12	100,00 %	0,00
801	80101	Projekt hali sportowej przy Publicznej Szkole Podstawowej im. Zawiszy Czarnego w Żakowie - fundusz sołecki Drożdżówka	5 000,00	5 000,00	5 000,00	100,00 %	0,00
801	80101	Projekt hali sportowej przy Publicznej Szkole Podstawowej im. Zawiszy Czarnego w Żakowie - fundusz sołecki Dzielnik	5 000,00	5 000,00	5 000,00	100,00 %	0,00
801	80101	Projekt hali sportowej przy Publicznej Szkole Podstawowej im. Zawiszy Czarnego w Żakowie - fundusz sołecki Świętochy	5 000,00	5 000,00	5 000,00	100,00 %	0,00
801	80101	Projekt hali sportowej przy Publicznej Szkole Podstawowej im. Zawiszy Czarnego w Żakowie - fundusz sołecki Żaków	32 482,00	32 482,00	32 482,00	100,00 %	0,00
801	80101	Projekt hali sportowej przy Publicznej Szkole Podstawowej im. Zawiszy Czarnego w Żakowie - fundusz sołecki Żakówek	19 200,00	19 200,00	19 200,00	100,00 %	0,00
801	80101	Projekt hali sportowej przy Publicznej Szkole Podstawowej im. Zawiszy Czarnego w Żakowie - środki własne	0,00	88 896,08	51 318,00	57,73 %	0,00
801	80101	Projekt hali sportowej przy Publicznej Szkole Podstawowej im. Zawiszy Czarnego w Żakowie- fundusz sołecki Nowodzielnik	5 000,00	5 000,00	5 000,00	100,00 %	0,00
801	80101	Projekt wymiany stolarki okiennej i drzwiowej w budynku przy ulicy Mińskiej 38	0,00	25 000,00	24 600,00	98,40 %	0,00
801	80101	Przebudowa pomieszczeń sanitarnych w PSP w Siennicy przy ulicy Mińskiej	20 000,00	159 900,00	159 900,00	100,00 %	0,00
801	80101	Rozbudowa i przebudowa budynku szkoły	399 500,00	377 476,19	360 720,24	95,56 %	0,00

Dział	Rozdział	Wyszczególnienie	Plan na 1.01.2025 r. (w zł)	Plan na 31.12.2025 r. (w zł)	Wykonanie (w zł)	Realizacja planu po zmianach (w %)	Wydatki, które nie wygasły z upływem roku budżetowego 9art. 263 ust. 2 ustawy o finansach publicznych) WYDATKI NIEWYGASAJĄCE
		Podstawowej w Starogrodzie					
801	80104	Budowa wewnętrznej i zewnętrznej instalacji gazowej w istniejącym budynku przedszkola oraz przebudowa i rozbudowa pomieszczeń kotłowni	50 000,00	50 000,00	16 072,23	32,14 %	0,00
801	80148	Zakup i montaż pieca konwekcyjno- parowego wraz z wyposażeniem	32 000,00	32 000,00	30 810,84	96,28 %	0,00
801	80148	Zakup i montaż pieca konwekcyjno-parowego wraz z wyposażeniem	32 000,00	32 000,00	32 000,00	100,00%	0,00
801	80148	Zakup patelni elektrycznej	20 000,00	20 000,00	19 800,00	99,00 %	0,00
855	85516	Utworzenie Klubu Dziecięcego "JUNIOR" w Siennicy	1 132 151,04	1 200 850,00	1 200 850,00	100,00 %	0,00
900	90015	Modernizacja infrastruktury oświetleniowej na terenie Gminy Siennica - Polski Ład	189 337,90	175 106,98	175 106,98	100,00 %	0,00
900	90015	Modernizacja infrastruktury oświetleniowej na terenie Gminy Siennica - środki własne	9 965,15	9 965,15	6 162,14	61,84 %	0,00
900	90015	Modernizacja oświetlenia ulicznego na terenie Gminy Siennica	0,00	179 100,15	163 533,68	91,31 %	0,00
900	90015	Projekt i wykonanie lamp solarnych - fundusz sołecki Lasomin	6 500,00	6 706,00	6 706,00	100,00 %	0,00
900	90015	Projekt i wykonanie oświetlenia ulicznego przy drodze gminnej - fundusz sołecki Dłużew	15 000,00	15 000,00	15 000,00	100,00 %	0,00
900	90015	Projekt i wykonanie oświetlenia ulicznego przy drodze gminnej w msc. Dłużew - środki własne	0,00	2 460,00	2 460,00	100,00 %	0,00
900	90015	Projekt i wykonanie oświetlenia ulicznego w sołectwie - fundusz sołecki Lasomin	0,00	5 829,00	5 829,00	100,00 %	0,00
900	90015	Projekt oświetlenia przy drodze gminnej w Żakowie	0,00	11 100,00	11 070,00	99,73 %	0,00
900	90015	Projekt oświetlenia ulica Parkowa - fundusz sołecki Pogorzelski	6 890,00	6 890,00	4 883,10	70,87 %	0,00

Dział	Rozdział	Wyszczególnienie	Plan na 1.01.2025 r. (w zł)	Plan na 31.12.2025 r. (w zł)	Wykonanie (w zł)	Realizacja planu po zmianach (w %)	Wydatki, które nie wygasły z upływem roku budżetowego 9art. 263 ust. 2 ustawy o finansach publicznych) WYDATKI NIEWYGASAJACE
900	90015	Projekt oświetlenia ulicznego od strony Lasomina - fundusz sołecki Kośminy	0,00	4 934,36	4 920,00	99,71 %	0,00
900	90015	Projekt oświetlenia ulicznego w miejscowości Kulki - fundusz sołecki Kulki-Ptaki	0,00	6 756,00	6 756,00	100,00 %	0,00
900	90015	Projekt oświetlenia ulicznego w sołectwie - fundusz sołecki Nowodwór	4 500,00	4 500,00	4 500,00	100,00 %	0,00
900	90015	Uzupełnienie oświetlenia lamp w sołectwie - fundusz sołecki Drożdżówka	10 000,00	10 000,00	10 000,00	100,00 %	0,00
900	90015	Uzupełnienie oświetlenia lamp w sołectwie Drożdżówka - środki własne	0,00	4 000,00	4 000,00	100,00 %	0,00
900	90015	Wykonanie oświetlenia ulicznego na ul. Wspólnej i ul. Tartacznej - fundusz sołecki Siennica II	28 376,00	21 587,85	21 587,85	100,00 %	0,00
900	90015	Wykonanie oświetlenia ulicznego przy ul. Długiej - fundusz sołecki Nowa Pogorzel	10 000,00	10 000,00	10 000,00	100,00 %	0,00
900	90015	Wykonanie oświetlenia ulicznego przy ul. Długiej w Nowej Pogorzeli - środki własne	0,00	10 000,00	10 000,00	100,00 %	0,00
900	90015	Wykonanie oświetlenia ulicznego ul. Mazowiecka i ul. Brzozowa - fundusz sołecki Grzebowilk	15 000,00	15 000,00	15 000,00	100,00 %	0,00
900	90015	Wykonanie oświetlenia ulicznego w sołectwie - fundusz sołecki Kąty	20 000,00	17 500,00	17 500,00	100,00 %	0,00
900	90015	Wykonanie oświetlenia ulicznego w sołectwie - fundusz sołecki Kośminy	16 664,00	12 629,64	12 629,64	100,00 %	0,00
900	90015	Wykonanie oświetlenia ulicznego w sołectwie - fundusz sołecki Nowy Starogród	8 000,00	8 000,00	8 000,00	100,00 %	0,00
900	90015	Wykonanie oświetlenia ulicznego w sołectwie - fundusz sołecki Strugi Krzywickie	16 543,00	12 000,00	12 000,00	100,00 %	0,00
900	90015	Wykonanie oświetlenia ulicznego w sołectwie - fundusz sołecki Świętochy	5 396,00	10 396,00	9 833,85	94,59 %	0,00

Dział	Rozdział	Wyszczególnienie	Plan na 1.01.2025 r. (w zł)	Plan na 31.12.2025 r. (w zł)	Wykonanie (w zł)	Realizacja planu po zmianach (w %)	Wydatki, które nie wygasły z upływem roku budżetowego 9art. 263 ust. 2 ustawy o finansach publicznych) WYDATKI NIEWYGASAJĄCE
900	90015	Zamontowanie lamp oświetleniowych ul. Ogrodowa i ul. Wierzbowa - fundusz sołecki Siennica I	6 000,00	5 018,40	5 018,40	100,00 %	0,00
900	90015	Zamontowanie lamp oświetleniowych w miejscowości Kulki - fundusz sołecki Kulki-Ptaki	3 200,00	0,00	0,00	0,00 %	0,00
900	90095	Zakup kosiarki bijakowej do koszenia rowów - fundusz sołecki Grzebowilk	15 000,00	14 500,00	14 499,21	99,99 %	0,00
921	92109	Modernizacja świetlicy wiejskiej - fundusz sołecki Bestwiny	15 000,00	15 000,00	14 900,00	99,33 %	0,00
921	92109	Rozbudowa świetlicy wiejskiej - fundusz sołecki Dłużew	8 909,00	0,00	0,00	0,00 %	0,00
921	92109	Zakup wraz z montażem świetlicy kontenerowej dla sołectwa - fundusz sołecki Gągolina	17 630,00	17 630,00	17 630,00	100,00 %	0,00
921	92109	Zakup wraz z montażem świetlicy kontenerowej dla sołectwa - fundusz sołecki Majdan	15 577,00	15 577,00	15 577,00	100,00 %	0,00
921	92109	Zakup wraz z montażem świetlicy kontenerowej dla sołectwa Gągolina - środki MIAS	0,00	15 000,00	15 000,00	100,00 %	0,00
921	92109	Zakup wraz z montażem świetlicy kontenerowej dla sołectwa Gągolina - środki własne	0,00	1 687,00	1 687,00	100,00 %	0,00
921	92109	Zakup wraz z montażem świetlicy kontenerowej dla sołectwa Majdan - środki MIAS	0,00	15 000,00	15 000,00	100,00 %	0,00
921	92109	Zakup wraz z montażem świetlicy kontenerowej dla sołectwa Majdan - środki własne	0,00	3 740,00	3 740,00	100,00 %	0,00
921	92120	Remont części zabytkowego budynku klasztoru w zespole kościoła pw. Ofiarowania NMP w Siennicy należącym do Gminy Siennica - dofinansowanie	2 350 000,00	2 350 000,00	2 350 000,00	100,00 %	0,00
921	92120	Remont części zabytkowego budynku klasztoru w zespole kościoła pw. Ofiarowania	94 285,99	94 285,99	36 698,19	38,92 %	0,00

Dział	Rozdział	Wyszczególnienie	Plan na 1.01.2025 r. (w zł)	Plan na 31.12.2025 r. (w zł)	Wykonanie (w zł)	Realizacja planu po zmianach (w %)	Wydatki, które nie wygasły z upływem roku budżetowego 9art. 263 ust. 2 ustawy o finansach publicznych) WYDATKI NIEWYGASAJACE
		NMP w Siennicy należącym do Gminy Siennica - środki własne					
921	92120	Remont części zabytkowego budynku klasztoru w zespole kościoła pw. Ofiarowania NMP w Siennicy należącym do Parafii	1 173 469,39	1 149 540,00	1 149 540,00	100,00 %	0,00
921	92120	Wykonanie dokumentacji projektowej modernizacji zabytkowego budynku klasztoru w zespole kościoła pw. Ofiarowania NMP w Siennicy - środki własne	5 102,04	5 102,04	5 067,60	99,32 %	0,00
921	92120	Wykonanie dokumentacji projektowej modernizacji zabytkowego budynku klasztoru w zespole kościoła pw. Ofiarowania NMP w Siennicy - dofinansowanie	250 000,00	0,00	0,00	0,00 %	0,00
926	92601	Wykonanie projektu wraz z kosztorysem dotyczącym budowy boiska wielofunkcyjnego przy Publicznej Szkole Podstawowej w Nowej Pogorzeli	6 500,00	0,00	0,00	0,00 %	0,00
		Razem wydatki inwestycyjne	14 694 959,60	18 631 233,64	18 259 512,66	98,00 %	134 059,03

2.8.1. DZIAŁ 010 – ROLNICTWO I ŁOWIECTWO

Wydatki majątkowe w ramach działu zostały zaplanowane w kwocie 604 051,24 zł, zaś zrealizowane w kwocie 549 616,74 zł, w rezultacie stopień realizacji wydatków majątkowych wyniósł 90,99%. Środki te przeznaczono następująco:

- w rozdziale 01043 Infrastruktura wodociągowa wsi wydatkowano kwotę 172 260,04 zł, co stanowi 99,31% planu rocznego wynoszącego 173 461,00 zł. Niniejsza wartość została wydatkowana na:
 - wydatki inwestycyjne jednostek budżetowych w kwocie 172 260,04 zł.
- w rozdziale 01044 Infrastruktura sanitacyjna wsi wydatkowano kwotę 377 356,70 zł, co stanowi 87,64% planu rocznego wynoszącego 430 590,24 zł. Niniejsza wartość została wydatkowana na:
 - wydatki inwestycyjne jednostek budżetowych w kwocie 242 629,70 zł;
 - dotację celową z budżetu na finansowanie lub dofinansowanie kosztów realizacji inwestycji i zakupów inwestycyjnych jednostek nie zaliczanych do sektora finansów publicznych w kwocie 77 350,50 zł;
 - wydatki na zakupy inwestycyjne jednostek budżetowych w kwocie 57 376,50 zł.

2.8.2. DZIAŁ 600 – TRANSPORT I ŁĄCZNOŚĆ

Wydatki majątkowe w ramach działu zostały zaplanowane w kwocie 10 648 062,95 zł, zaś zrealizowane w kwocie 10 553 216,35 zł, w rezultacie stopień realizacji wydatków majątkowych wyniósł 99,11%. Środki te przeznaczone następująco:

- w rozdziale 60013 Drogi publiczne wojewódzkie wydatkowano kwotę 35 424,00 zł, co stanowi 100,00% planu rocznego wynoszącego 35 424,00 zł. Niniejsza wartość została wydatkowana na:
 - wydatki inwestycyjne jednostek budżetowych w kwocie 35 424,00 zł.
- w rozdziale 60016 Drogi publiczne gminne wydatkowano kwotę 10 136 115,92 zł, co stanowi 99,11% planu rocznego wynoszącego 10 227 331,92 zł. Niniejsza wartość została wydatkowana na:
 - wydatki jednostek poniesione ze środków z Rządowego Funduszu Polski Ład: Program Inwestycji Strategicznych na realizację zadań inwestycyjnych w kwocie 8 000 000,00 zł;
 - wydatki inwestycyjne jednostek budżetowych w kwocie 2 085 559,89 zł;
 - wydatki na zakupy inwestycyjne jednostek budżetowych w kwocie 50 556,03 zł.
- w rozdziale 60095 Pozostała działalność wydatkowano kwotę 381 676,43 zł, co stanowi 99,06% planu rocznego wynoszącego 385 307,03 zł. Niniejsza wartość została wydatkowana na:
 - wydatki inwestycyjne jednostek budżetowych w kwocie 381 676,43 zł.

2.8.3. DZIAŁ 710 – DZIAŁALNOŚĆ USŁUGOWA

Wydatki majątkowe w ramach działu zostały zaplanowane w kwocie 62 200,00 zł, zaś zrealizowane w kwocie 62 200,00 zł, w rezultacie stopień realizacji wydatków majątkowych wyniósł 100,00%. Środki te przeznaczone następująco:

- w rozdziale 71035 Cmentarze wydatkowano kwotę 62 200,00 zł, co stanowi 100,00% planu rocznego wynoszącego 62 200,00 zł. Niniejsza wartość została wydatkowana na:
 - wydatki inwestycyjne jednostek budżetowych w kwocie 62 200,00 zł.

2.8.4. DZIAŁ 750 – ADMINISTRACJA PUBLICZNA

Wydatki majątkowe w ramach działu zostały zaplanowane w kwocie 713 485,50 zł, zaś zrealizowane w kwocie 713 239,50 zł, w rezultacie stopień realizacji wydatków majątkowych wyniósł 99,97%. Środki te przeznaczone następująco:

- w rozdziale 75023 Urzędy gmin (miast i miast na prawach powiatu) wydatkowano kwotę 183 294,00 zł, co stanowi 99,87% planu rocznego wynoszącego 183 540,00 zł. Niniejsza wartość została wydatkowana na:
 - wydatki na zakupy inwestycyjne jednostek budżetowych w kwocie 158 754,00 zł;
 - wydatki inwestycyjne jednostek budżetowych w kwocie 24 540,00 zł.
- w rozdziale 75095 Pozostała działalność wydatkowano kwotę 529 945,50 zł, co stanowi 100,00% planu rocznego wynoszącego 529 945,50 zł. Niniejsza wartość została wydatkowana na:
 - wydatki inwestycyjne jednostek budżetowych w kwocie 529 945,50 zł.

2.8.5. DZIAŁ 752 – OBRONA NARODOWA

Wydatki majątkowe w ramach działu zostały zaplanowane w kwocie 25 637,00 zł, zaś zrealizowane w kwocie 23 200,00 zł, w rezultacie stopień realizacji wydatków majątkowych wyniósł 90,49%. Środki te przeznaczone następująco:

- w rozdziale 75295 Pozostała działalność wydatkowano kwotę 23 200,00 zł, co stanowi 90,49% planu rocznego wynoszącego 25 637,00 zł. Niniejsza wartość została wydatkowana na:
 - wydatki na zakupy inwestycyjne jednostek budżetowych w kwocie 23 200,00 zł.

2.8.6. DZIAŁ 754 – BEZPIECZEŃSTWO PUBLICZNE I OCHRONA PRZECIWPOŻAROWA

Wydatki majątkowe w ramach działu zostały zaplanowane w kwocie 87 000,00 zł, zaś zrealizowane w kwocie 87 000,00 zł, w rezultacie stopień realizacji wydatków majątkowych wyniósł 100,00%. Środki te przeznaczono następująco:

- w rozdziale 75412 Ochotnicze straże pożarne wydatkowano kwotę 87 000,00 zł, co stanowi 100,00% planu rocznego wynoszącego 87 000,00 zł. Niniejsza wartość została wydatkowana na:
 - dotację celową na pomoc finansową udzielaną między jednostkami samorządu terytorialnego na dofinansowanie własnych zadań inwestycyjnych i zakupów inwestycyjnych w kwocie 47 000,00 zł;
 - wydatki inwestycyjne jednostek budżetowych w kwocie 40 000,00 zł.

2.8.7. DZIAŁ 801 – OŚWIATA I WYCHOWANIE

Wydatki majątkowe w ramach działu zostały zaplanowane w kwocie 1 028 405,39 zł, zaś zrealizowane w kwocie 888 354,43 zł, w rezultacie stopień realizacji wydatków majątkowych wyniósł 86,38%. Środki te przeznaczono następująco:

- w rozdziale 80101 Szkoły podstawowe wydatkowano kwotę 789 671,36 zł, co stanowi 88,29% planu rocznego wynoszącego 894 405,39 zł. Niniejsza wartość została wydatkowana na:
 - wydatki inwestycyjne jednostek budżetowych w kwocie 789 671,36 zł.
- w rozdziale 80104 Przedszkola wydatkowano kwotę 16 072,23 zł, co stanowi 32,14% planu rocznego wynoszącego 50 000,00 zł. Niniejsza wartość została wydatkowana na:
 - wydatki inwestycyjne jednostek budżetowych w kwocie 16 072,23 zł.
- w rozdziale 80148 Stołówki szkolne i przedszkolne wydatkowano kwotę 82 610,84 zł, co stanowi 98,35% planu rocznego wynoszącego 84 000,00 zł. Niniejsza wartość została wydatkowana na:
 - wydatki inwestycyjne jednostek budżetowych w kwocie 62 810,84 zł;
 - wydatki na zakupy inwestycyjne jednostek budżetowych w kwocie 19 800,00 zł.

2.8.8. DZIAŁ 855 – RODZINA

Wydatki majątkowe w ramach działu zostały zaplanowane w kwocie 1 200 850,00 zł, zaś zrealizowane w kwocie 1 200 850,00 zł, w rezultacie stopień realizacji wydatków majątkowych wyniósł 100,00%. Środki te przeznaczono następująco:

- w rozdziale 85516 System opieki nad dziećmi w wieku do lat 3 wydatkowano kwotę 1 200 850,00 zł, co stanowi 100,00% planu rocznego wynoszącego 1 200 850,00 zł. Niniejsza wartość została wydatkowana na:
 - wydatki inwestycyjne jednostek budżetowych w kwocie 1 200 850,00 zł.

2.8.9. DZIAŁ 900 – GOSPODARKA KOMUNALNA I OCHRONA ŚRODOWISKA

Wydatki majątkowe w ramach działu zostały zaplanowane w kwocie 578 979,53 zł, zaś zrealizowane w kwocie 556 995,85 zł, w rezultacie stopień realizacji wydatków majątkowych wyniósł 96,20%. Środki te przeznaczono następująco:

- w rozdziale 90015 Oświetlenie ulic, placów i dróg wydatkowano kwotę 542 496,64 zł, co stanowi 96,11% planu rocznego wynoszącego 564 479,53 zł. Niniejsza wartość została wydatkowana na:
 - wydatki inwestycyjne jednostek budżetowych w kwocie 367 389,66 zł;
 - wydatki jednostek poniesione ze środków z Rządowego Funduszu Polski Ład: Program Inwestycji Strategicznych na realizację zadań inwestycyjnych w kwocie 175 106,98 zł.
- w rozdziale 90095 Pozostała działalność wydatkowano kwotę 14 499,21 zł, co stanowi 99,99% planu rocznego wynoszącego 14 500,00 zł. Niniejsza wartość została wydatkowana na:

- o wydatki inwestycyjne jednostek budżetowych w kwocie 14 499,21 zł.

2.8.10. DZIAŁ 921 – KULTURA I OCHRONA DZIEDZICTWA NARODOWEGO

Wydatki majątkowe w ramach działu zostały zaplanowane w kwocie 3 682 562,03 zł, zaś zrealizowane w kwocie 3 624 839,79 zł, w rezultacie stopień realizacji wydatków majątkowych wyniósł 98,43%. Środki te przeznaczono następująco:

- w rozdziale 92109 Domy i ośrodki kultury, świetlice i kluby wydatkowano kwotę 83 534,00 zł, co stanowi 99,88% planu rocznego wynoszącego 83 634,00 zł. Niniejsza wartość została wydatkowana na:
 - o wydatki inwestycyjne jednostek budżetowych w kwocie 83 534,00 zł.
- w rozdziale 92120 Ochrona zabytków i opieka nad zabytkami wydatkowano kwotę 3 541 305,79 zł, co stanowi 98,40% planu rocznego wynoszącego 3 598 928,03 zł. Niniejsza wartość została wydatkowana na:
 - o wydatki jednostek poniesione ze środków z Rządowego Funduszu Polski Ład: Program Inwestycji Strategicznych na realizację zadań inwestycyjnych w kwocie 2 350 000,00 zł;
 - o dotację celową przekazaną z budżetu na finansowanie lub dofinansowanie zadań inwestycyjnych obiektów zabytkowych jednostkom niezaliczanym do sektora finansów publicznych w kwocie 1 149 540,00 zł;
 - o wydatki inwestycyjne jednostek budżetowych w kwocie 41 765,79 zł.

2.9. WYDATKI NIETYGASAJĄCE Z UPŁYWEM ROKU BUDŻETOWEGO 2025 R

Zgodnie z Uchwałą Nr XVI.0007.121.2025 Rady Miejskiej w Siennicy z dnia 30 grudnia 2025 roku ustalono wykaz wydatków nietygasających z końcem roku budżetowego 2025 oraz określenia ostatecznego terminu dokonania tych wydatków.

„Plan ogólny” - 153.750,00 zł brutto (Dz. 710 Rozdz. 71004 § 4300) . Zadanie z uwagi na przedłużający się etap projektowy zostanie zrealizowane do 30 czerwca 2026 roku.

„ Projekt odwodnienia drogi gminnej w miejscowości Grzebowilk” - 19.680,00 zł brutto (Dz. 600 Rozdz. 60016

§ 6050). Zadanie nie zostało zrealizowane z uwagi na przedłużające się procedury uzgodnieniowe w Wodach Polskich oraz uzgodnienie projektu przez Zespół Uzgadniania Dokumentacji Projektowej.

„ Wykonanie prac geodezyjnych dla potrzeb przebudowy ul. Kościelnej w Grzebowilku” - 33.200,00 zł (Dz. 600 Rozdz. 60016 § 6050). Zadanie nie zrealizowane w terminie z uwagi na wydłużającą się procedurę ustalenia przebiegu granic działki ewidencyjnej nr 585/3 (ul. Kolejowa) w obrębie Grzebowilk.

„Modernizacja nawierzchni dróg gminnych” – 81.179,03 zł (Dz. 600 Rozdz. 60016 § 6050). Zadanie nie zostało zrealizowane z uwagi na niekorzystne warunki pogodowe uniemożliwiające prowadzenie robót w zakresie modernizacji nawierzchni drogi.

WYKAZ WYDATKÓW NIETYGASAJĄCYCH Z UPŁYWEM ROKU BUDŻETOWEGO 2025r.

L.p.	Nazwa zadania/przedsięwzięcia	Rodzaj zadania/przedsięwzięcia	Kwota wydatku	Termin realizacji
1.	„Plan ogólny”	bieżące	153.750,00	30 czerwca 2026 rok

2.	„Projekt odwodnienia drogi gminnej w miejscowości Grzebowilk”	majątkowe	19.680,00	30 czerwca 2026 rok
3.	„Wykonanie prac geodezyjnych dla potrzeb przebudowy ul. Kościelnej w Grzebowilku”	majątkowe	33.200,00	30 czerwca 2026 rok
4.	„Modernizacja nawierzchni dróg gminnych”	majątkowe	81.179,03	30 czerwca 2026 rok
		Razem:	287.809,03	
		w tym:	bieżące	153.750,00
			majątkowe	134.059,03

2.10. PRZYCHODY

Przychody w 2025 roku zrealizowano w łącznej kwocie 1 713 914,59 zł, (co stanowi 42,06% planu), w tym:

- niewykorzystane środki pieniężne, o których mowa w art. 217 ust. 2 pkt 8 ustawy o finansach publicznych – 393 886,20 zł;
- wolne środki, o których mowa w art. 217 ust. 2 pkt 6 ustawy o finansach publicznych – 1 320 028,39 zł.

2.11. ROZCHODY

Rozchody w 2025 roku zrealizowano w łącznej kwocie 2 407 669,00 zł (co stanowi 100,00% planu), w tym:

- Spłaty kredytów i pożyczek, wykup papierów wartościowych – 2 407 669,00 zł.

Tabela 12: Zmiana stanu zadłużenia na koniec 2025 roku w Gminie Siennica.

Wyszczególnienie	Wartości
Przychody z tytułu kredytów, pożyczek i emisji papierów wartościowych	0,00
Rozchody z tytułu spłaty kredytów, pożyczek i wykup papierów wartościowych	2 407 669,00
Spadek zadłużenia na koniec roku	2 407 669,00

Dodatkowe wyjaśnienia:

2% wykonanych dochodów z tytułu podatku rolnego to kwota 14.121,51 zł. Natomiast gmina przekazała w 2025 roku kwotę 14.136,85 zł w tym kwota z 2024 roku w wysokości 194,69 zł. Różnica w kwocie 179,35 zł została przekazana na początku roku 2026.

3. Dane tabelaryczne

3.1. WYKONANIE DOCHODÓW

Tabela 13: Wykonanie dochodów budżetu Gminy Siennica za 2025 rok

Dział	Rozdział	Paragraf	Wyszczególnienie	Plan na 1.01.2025	Plan na 31.12.2025	Wykonanie na 31.12.2025	Wykonanie planu w %
010			Rolnictwo i łowiectwo	8 000,00	3 380 537,27	3 381 544,92	100,03%
	01043		Infrastruktura wodociągowa wsi	0,00	2 718 269,88	2 718 269,88	100,00%
		6250	Dotacja celowa w ramach programów finansowych z udziałem środków europejskich oraz środków, o których mowa w art. 5 ust. 3 pkt 5 lit. a i b ustawy, lub płatności w ramach budżetu środków europejskich, realizowanych przez jednostki samorządu terytorialnego	0,00	2 718 269,88	2 718 269,88	100,00%
	01095		Pozostała działalność	8 000,00	662 267,39	663 275,04	100,15%
		0750	Wpływy z najmu i dzierżawy składników majątkowych Skarbu Państwa, jednostek samorządu terytorialnego lub innych jednostek zaliczanych do sektora finansów publicznych oraz innych umów o podobnym charakterze	8 000,00	8 000,00	9 007,66	112,60%
		2010	Dotacja celowa otrzymana z budżetu państwa na realizację zadań bieżących z zakresu administracji rządowej oraz innych zadań zleconych gminie (związkom gmin, związkom powiatowo-gminnym) ustawami	0,00	654 267,39	654 267,38	100,00%
400			Wytwarzanie i zaopatrywanie w energię elektryczną, gaz i wodę	861 000,00	911 000,00	980 163,50	107,59%
	40002		Dostarczanie wody	861 000,00	911 000,00	980 163,50	107,59%
		0830	Wpływy z usług	860 000,00	910 000,00	978 516,28	107,53%
		0920	Wpływy z pozostałych odsetek	1 000,00	1 000,00	1 647,22	164,72%
600			Transport i łączność	6 945 775,10	8 788 376,35	8 794 774,87	100,07%
	60004		Lokalny transport zbiorowy	164 000,00	184 109,60	184 156,20	100,03%
		0620	Wpływy z opłat za zezwolenia, akredytacje oraz opłaty ewidencyjne, w tym opłaty za częstotliwości	0,00	0,00	495,00	-
		2010	Dotacja celowa otrzymana z budżetu państwa na realizację zadań bieżących z zakresu administracji rządowej oraz innych zadań zleconych gminie (związkom gmin, związkom powiatowo-gminnym) ustawami	0,00	20 109,60	20 109,60	100,00%
		2170	Środki otrzymane z państwowych funduszy celowych na realizację zadań bieżących jednostek sektora finansów publicznych	164 000,00	164 000,00	163 551,60	99,73%
		2910	Wpływy ze zwrotów dotacji oraz płatności wykorzystanych niezgodnie z przeznaczeniem lub wykorzystanych z naruszeniem procedur, o których mowa w art. 184 ustawy, pobranych nienależnie lub w nadmiernej wysokości	0,00	0,00	0,00	-
	60016		Drogi publiczne gminne	6 777 775,10	8 597 066,75	8 597 891,64	100,01%
		0620	Wpływy z opłat za zezwolenia, akredytacje oraz opłaty ewidencyjne, w tym opłaty za częstotliwości	120 000,00	157 000,00	157 824,89	100,53%

Dział	Rozdział	Paragraf	Wyszczególnienie	Plan na 1.01.2025	Plan na 31.12.2025	Wykonanie na 31.12.2025	Wykonanie planu w %
		6300	Dotacja celowa otrzymana z tytułu pomocy finansowej udzielanej między jednostkami samorządu terytorialnego na dofinansowanie własnych zadań inwestycyjnych i zakupów inwestycyjnych	0,00	210 000,00	210 000,00	100,00%
		6370	Środki otrzymane z Rządowego Funduszu Polski Ład: Program Inwestycji Strategicznych na realizację zadań inwestycyjnych	6 657 775,10	8 000 000,00	8 000 000,00	100,00%
		6610	Dotacja celowa otrzymana z gminy na inwestycje i zakupy inwestycyjne realizowane na podstawie porozumień (umów) między jednostkami samorządu terytorialnego	0,00	230 066,75	230 066,75	100,00%
	60017		Drogi wewnętrzne	0,00	3 200,00	9 070,12	283,44%
		0620	Wpływy z opłat za zezwolenia, akredytacje oraz opłaty ewidencyjne, w tym opłaty za częstotliwości	0,00	3 200,00	9 070,12	283,44%
	60020		Funkcjonowanie przystanków komunikacyjnych	4 000,00	4 000,00	3 656,91	91,42%
		0490	Wpływy z innych lokalnych opłat pobieranych przez jednostki samorządu terytorialnego na podstawie odrębnych ustaw	4 000,00	4 000,00	3 656,91	91,42%
700			Gospodarka mieszkaniowa	217 291,00	243 104,00	264 466,60	108,79%
	70005		Gospodarka gruntami i nieruchomościami	177 291,00	203 104,00	221 124,19	108,87%
		0550	Wpływy z opłat z tytułu użytkowania wieczystego nieruchomości	429,00	429,00	429,00	100,00%
		0750	Wpływy z najmu i dzierżawy składników majątkowych Skarbu Państwa, jednostek samorządu terytorialnego lub innych jednostek zaliczanych do sektora finansów publicznych oraz innych umów o podobnym charakterze	154 700,00	174 700,00	185 277,12	106,05%
		0760	Wpływy z tytułu przekształcenia prawa użytkowania wieczystego w prawo własności	162,00	162,00	161,67	99,80%
		0830	Wpływy z usług	22 000,00	27 000,00	34 283,21	126,97%
		0870	Wpływy ze sprzedaży składników majątkowych	0,00	813,00	813,01	100,00%
		0920	Wpływy z pozostałych odsetek	0,00	0,00	160,18	-
	70007		Gospodarowanie mieszkaniowym zasobem gminy	40 000,00	40 000,00	43 342,41	108,36%
		0750	Wpływy z najmu i dzierżawy składników majątkowych Skarbu Państwa, jednostek samorządu terytorialnego lub innych jednostek zaliczanych do sektora finansów publicznych oraz innych umów o podobnym charakterze	40 000,00	40 000,00	43 328,44	108,32%
		0920	Wpływy z pozostałych odsetek	0,00	0,00	13,97	-
710			Działalność usługowa	20 000,00	99 488,00	105 300,00	105,84%
	71004		Plany zagospodarowania przestrzennego	0,00	73 800,00	73 800,00	100,00%
		0960	Wpływy z otrzymanych spadków, zapisów i darowizn w postaci pieniężnej	0,00	73 800,00	73 800,00	100,00%
	71035		Cmentarze	20 000,00	25 688,00	31 500,00	122,63%
		0830	Wpływy z usług	20 000,00	25 688,00	31 500,00	122,63%
750			Administracja publiczna	135 330,00	846 463,31	855 560,26	101,07%
	75011		Urzędy wojewódzkie	115 330,00	143 486,82	142 146,34	99,07%
		2010	Dotacja celowa otrzymana z budżetu państwa na realizację zadań bieżących z zakresu administracji rządowej oraz innych zadań zleconych gminie (związkom gmin, związkom powiatowo-gminnym) ustawami	115 330,00	143 347,32	142 005,29	99,06%
		2360	Dochody jednostek samorządu terytorialnego związane z realizacją zadań z zakresu administracji rządowej oraz innych zadań zleconych ustawami	0,00	139,50	141,05	101,11%
	75023		Urzędy gmin (miast i miast na prawach powiatu)	20 000,00	134 972,69	145 411,12	107,73%
		0830	Wpływy z usług	4 000,00	4 000,00	6 751,01	168,78%
		0950	Wpływy z tytułu kar i odszkodowań wynikających z umów	0,00	110 180,69	110 941,91	100,69%
		0960	Wpływy z otrzymanych spadków, zapisów i darowizn w postaci pieniężnej	0,00	0,00	5 000,00	-
		0970	Wpływy z różnych dochodów	16 000,00	16 000,00	14 527,00	90,79%

Dział	Rozdział	Paragraf	Wyszczególnienie	Plan na 1.01.2025	Plan na 31.12.2025	Wykonanie na 31.12.2025	Wykonanie planu w %
		2710	Dotacja celowa otrzymana z tytułu pomocy finansowej udzielanej między jednostkami samorządu terytorialnego na dofinansowanie własnych zadań bieżących	0,00	4 792,00	8 191,20	170,93%
	75095		Pozostała działalność	0,00	568 003,80	568 002,80	100,00%
		2057	Dotacja celowa w ramach programów finansowanych z udziałem środków europejskich oraz środków, o których mowa w art. 5 ust. 3 pkt 5 lit. a i b ustawy, lub płatności w ramach budżetu środków europejskich, realizowanych przez jednostki samorządu terytorialnego	0,00	47 653,71	47 653,71	100,00%
		2059	Dotacja celowa w ramach programów finansowanych z udziałem środków europejskich oraz środków, o których mowa w art. 5 ust. 3 pkt 5 lit. a i b ustawy, lub płatności w ramach budżetu środków europejskich, realizowanych przez jednostki samorządu terytorialnego	0,00	10 460,57	10 460,57	100,00%
		2710	Dotacja celowa otrzymana z tytułu pomocy finansowej udzielanej między jednostkami samorządu terytorialnego na dofinansowanie własnych zadań bieżących	0,00	131 425,00	131 424,00	100,00%
		6257	Dotacja celowa w ramach programów finansowych z udziałem środków europejskich oraz środków, o których mowa w art. 5 ust. 3 pkt 5 lit. a i b ustawy, lub płatności w ramach budżetu środków europejskich, realizowanych przez jednostki samorządu terytorialnego	0,00	310 340,99	310 340,99	100,00%
		6259	Dotacja celowa w ramach programów finansowych z udziałem środków europejskich oraz środków, o których mowa w art. 5 ust. 3 pkt 5 lit. a i b ustawy, lub płatności w ramach budżetu środków europejskich, realizowanych przez jednostki samorządu terytorialnego	0,00	68 123,53	68 123,53	100,00%
751			Urzędy naczelnych organów władzy państwowej, kontroli i ochrony prawa oraz sądownictwa	1 534,00	126 539,00	124 480,95	98,37%
	75101		Urzędy naczelnych organów władzy państwowej, kontroli i ochrony prawa	1 534,00	1 534,00	1 534,00	100,00%
		2010	Dotacja celowa otrzymana z budżetu państwa na realizację zadań bieżących z zakresu administracji rządowej oraz innych zadań zleconych gminie (związkom gmin, związkom powiatowo-gminnym) ustawami	1 534,00	1 534,00	1 534,00	100,00%
	75107		Wybory Prezydenta Rzeczypospolitej Polskiej	0,00	125 005,00	122 946,95	98,35%
		2010	Dotacja celowa otrzymana z budżetu państwa na realizację zadań bieżących z zakresu administracji rządowej oraz innych zadań zleconych gminie (związkom gmin, związkom powiatowo-gminnym) ustawami	0,00	125 005,00	122 946,95	98,35%
752			Obrona narodowa	1 020,00	302 982,18	299 617,18	98,89%
	75224		Kwalifikacja wojskowa.	1 020,00	460,18	460,18	100,00%
		2010	Dotacja celowa otrzymana z budżetu państwa na realizację zadań bieżących z zakresu administracji rządowej oraz innych zadań zleconych gminie (związkom gmin, związkom powiatowo-gminnym) ustawami	1 020,00	460,18	460,18	100,00%
	75295		Pozostała działalność	0,00	302 522,00	299 157,00	98,89%
		2030	Dotacja celowa otrzymana z budżetu państwa na realizację własnych zadań bieżących gmin (związków gmin, związków powiatowo-gminnych)	0,00	276 885,00	275 957,00	99,66%
		6330	Dotacja celowa otrzymana z budżetu państwa na realizację inwestycji i zakupów inwestycyjnych własnych gmin (związków gmin, związków powiatowo-gminnych)	0,00	25 637,00	23 200,00	90,49%
754			Bezpieczeństwo publiczne i ochrona przeciwpożarowa	0,00	90 190,00	90 190,00	100,00%
	75412		Ochotnicze straże pożarne	0,00	90 190,00	90 190,00	100,00%
		0970	Wpływy z różnych dochodów	0,00	190,00	190,00	100,00%
		2710	Dotacja celowa otrzymana z tytułu pomocy finansowej udzielanej między jednostkami samorządu terytorialnego na dofinansowanie własnych zadań bieżących	0,00	9 000,00	9 000,00	100,00%

Dział	Rozdział	Paragraf	Wyszczególnienie	Plan na 1.01.2025	Plan na 31.12.2025	Wykonanie na 31.12.2025	Wykonanie planu w %
		6300	Dotacja celowa otrzymana z tytułu pomocy finansowej udzielanej między jednostkami samorządu terytorialnego na dofinansowanie własnych zadań inwestycyjnych i zakupów inwestycyjnych	0,00	81 000,00	81 000,00	100,00%
756			Dochody od osób prawnych, od osób fizycznych i od innych jednostek nieposiadających osobowości prawnej oraz wydatki związane z ich poborem	32 502 811,05	33 224 042,59	33 241 101,05	100,05%
	75601		Wpływy z podatku dochodowego od osób fizycznych	10 000,00	1 000,00	6 990,19	699,02%
		0350	Wpływy z podatku od działalności gospodarczej osób fizycznych, opłacanego w formie karty podatkowej	10 000,00	1 000,00	6 990,19	699,02%
	75615		Wpływy z podatku rolnego, podatku leśnego, podatku od czynności cywilnoprawnych, podatków i opłat lokalnych od osób prawnych i innych jednostek organizacyjnych	1 036 500,00	1 217 869,00	1 208 092,34	99,20%
		0310	Wpływy z podatku od nieruchomości	980 000,00	1 160 000,00	1 163 731,70	100,32%
		0320	Wpływy z podatku rolnego	4 500,00	4 500,00	4 894,00	108,76%
		0330	Wpływy z podatku leśnego	12 000,00	12 000,00	12 130,00	101,08%
		0340	Wpływy z podatku od środków transportowych	39 000,00	39 000,00	24 871,99	63,77%
		0500	Wpływy z podatku od czynności cywilnoprawnych	1 000,00	1 519,00	1 419,07	93,42%
		0640	Wpływy z tytułu kosztów egzekucyjnych, opłaty komorniczej i kosztów upomnień	0,00	0,00	80,00	-
		0910	Wpływy z odsetek od nieterminowych wpłat z tytułu podatków i opłat	0,00	850,00	965,58	113,60%
	75616		Wpływy z podatku rolnego, podatku leśnego, podatku od spadków i darowizn, podatku od czynności cywilnoprawnych oraz podatków i opłat lokalnych od osób fizycznych	2 904 000,00	3 410 508,00	3 425 840,31	100,45%
		0310	Wpływy z podatku od nieruchomości	1 355 000,00	1 563 000,00	1 577 134,84	100,90%
		0320	Wpływy z podatku rolnego	680 000,00	768 000,00	701 181,08	91,30%
		0330	Wpływy z podatku leśnego	99 000,00	99 000,00	93 942,45	94,89%
		0340	Wpływy z podatku od środków transportowych	235 000,00	264 000,00	265 577,89	100,60%
		0360	Wpływy z podatku od spadków i darowizn	70 000,00	132 800,00	192 953,92	145,30%
		0430	Wpływy z opłaty targowej	4 000,00	4 000,00	5 000,00	125,00%
		0500	Wpływy z podatku od czynności cywilnoprawnych	450 000,00	565 000,00	570 771,32	101,02%
		0640	Wpływy z tytułu kosztów egzekucyjnych, opłaty komorniczej i kosztów upomnień	6 000,00	7 500,00	10 401,20	138,68%
		0910	Wpływy z odsetek od nieterminowych wpłat z tytułu podatków i opłat	4 000,00	6 208,00	7 670,78	123,56%
		0970	Wpływy z różnych dochodów	1 000,00	1 000,00	1 206,83	120,68%
	75618		Wpływy z innych opłat stanowiących dochody jednostek samorządu terytorialnego na podstawie ustaw	274 000,00	316 354,54	321 867,16	101,74%
		0270	Wpływy z części opłaty za zezwolenie na sprzedaż napojów alkoholowych w obrocie hurtowym	40 000,00	47 717,54	47 717,54	100,00%
		0410	Wpływy z opłaty skarbowej	32 000,00	32 000,00	38 343,00	119,82%
		0460	Wpływy z opłaty eksploatacyjnej	8 000,00	3 000,00	2 168,00	72,27%
		0480	Wpływy z opłat za zezwolenia na sprzedaż napojów alkoholowych	180 000,00	207 849,00	207 849,75	100,00%
		0490	Wpływy z innych lokalnych opłat pobieranych przez jednostki samorządu terytorialnego na podstawie odrębnych ustaw	0,00	0,00	0,00	-
		0620	Wpływy z opłat za zezwolenia, akredytacje oraz opłaty ewidencyjne, w tym opłaty za częstotliwości	0,00	1 788,00	1 788,87	100,05%
		0690	Wpływy z różnych opłat	14 000,00	24 000,00	24 000,00	100,00%
	75621		Udziały gmin w podatkach stanowiących dochód budżetu państwa	28 278 311,05	28 278 311,05	28 278 311,05	100,00%
		0010	Wpływy z podatku dochodowego od osób fizycznych	28 111 489,23	28 111 489,23	28 111 489,23	100,00%

Dział	Rozdział	Paragraf	Wyszczególnienie	Plan na 1.01.2025	Plan na 31.12.2025	Wykonanie na 31.12.2025	Wykonanie planu w %
		0020	Wpływy z podatku dochodowego od osób prawnych	166 821,82	166 821,82	166 821,82	100,00%
758			Różne rozliczenia	17 545 775,94	16 864 674,69	16 702 843,32	99,04%
	75802		Uzupełnienie subwencji ogólnej dla jednostek samorządu terytorialnego	15 845 770,94	0,00	0,00	-
		2750	Środki na uzupełnienie dochodów gmin	41 022,26	0,00	0,00	-
		2920	Subwencje ogólne z budżetu państwa	15 804 748,68	0,00	0,00	-
	75814		Różne rozliczenia finansowe	1 700 005,00	610 320,75	448 489,38	73,48%
		0920	Wpływy z pozostałych odsetek	0,00	17 000,00	22 642,93	133,19%
		0940	Wpływy z rozliczeń/zwrotów z lat ubiegłych	1 700 005,00	209 838,61	19 148,00	9,13%
		0970	Wpływy z różnych dochodów	0,00	0,00	23 216,31	-
		2030	Dotacja celowa otrzymana z budżetu państwa na realizację własnych zadań bieżących gmin (związków gmin, związków powiatowo-gminnych)	0,00	212 682,19	212 682,19	100,00%
		2100	Środki z Funduszu Pomocy na finansowanie lub dofinansowanie zadań bieżących w zakresie pomocy obywatelom Ukrainy	0,00	67 676,00	67 676,00	100,00%
		6330	Dotacja celowa otrzymana z budżetu państwa na realizację inwestycji i zakupów inwestycyjnych własnych gmin (związków gmin, związków powiatowo-gminnych)	0,00	83 443,95	83 443,95	100,00%
		6680	Wpłata środków finansowych z niewykorzystanych w terminie wydatków, które nie wygasają z upływem roku budżetowego	0,00	19 680,00	19 680,00	100,00%
	75834		Subwencja ogólna dla jednostki samorządu terytorialnego	0,00	15 804 748,68	15 804 748,68	100,00%
		2920	Subwencje ogólne z budżetu państwa	0,00	15 804 748,68	15 804 748,68	100,00%
	75835		Rezerwa na uzupełnienie dochodów jednostek samorządu terytorialnego	0,00	449 605,26	449 605,26	100,00%
		2750	Środki na uzupełnienie dochodów gmin	0,00	449 605,26	449 605,26	100,00%
801			Oświata i wychowanie	1 479 977,83	2 199 899,49	1 991 963,64	90,55%
	80101		Szkoły podstawowe	94 727,83	666 715,20	646 990,61	97,04%
		0690	Wpływy z różnych opłat	4 000,00	4 000,00	0,00	0,00%
		0830	Wpływy z usług	0,00	0,00	23 415,05	-
		0960	Wpływy z otrzymanych spadków, zapisów i darowizn w postaci pieniężnej	0,00	82 296,08	85 496,08	103,89%
		2001	Dotacja celowa w ramach programów finansowanych z udziałem środków europejskich oraz środków, o których mowa w art.5 ust.1 pkt 3 oraz ust. 3 pkt 5 i 6 ustawy, lub płatności w ramach budżetu środków europejskich, z wyłączeniem dochodów klasyfikowanych w paragrafie 205	46 313,70	502 622,12	525 306,16	104,51%
		2007	Dotacja celowa w ramach programów finansowanych z udziałem środków europejskich oraz środków, o których mowa w art.5 ust.1 pkt 3 oraz ust. 3 pkt 5 i 6 ustawy, lub płatności w ramach budżetu środków europejskich, z wyłączeniem dochodów klasyfikowanych w paragrafie 205	44 414,13	52 114,00	52 114,00	100,00%
		2030	Dotacja celowa otrzymana z budżetu państwa na realizację własnych zadań bieżących gmin (związków gmin, związków powiatowo-gminnych)	0,00	24 000,00	24 000,00	100,00%
		2910	Wpływy ze zwrotów dotacji oraz płatności wykorzystanych niezgodnie z przeznaczeniem lub wykorzystanych z naruszeniem procedur, o których mowa w art. 184 ustawy, pobranych nienależnie lub w nadmiernej wysokości	0,00	1 683,00	1 683,13	100,01%
		6350	Środki otrzymane z państwowych funduszy celowych na finansowanie lub dofinansowanie kosztów realizacji inwestycji i zakupów inwestycyjnych jednostek sektora finansów publicznych	0,00	0,00	-65 023,81	-
	80103		Oddziały przedszkolne w szkołach podstawowych	32 000,00	112 000,00	122 084,53	109,00%
		0660	Wpływy z opłat za korzystanie z wychowania przedszkolnego	32 000,00	32 000,00	42 084,53	131,51%

Dział	Rozdział	Paragraf	Wyszczególnienie	Plan na 1.01.2025	Plan na 31.12.2025	Wykonanie na 31.12.2025	Wykonanie planu w %
		2030	Dotacja celowa otrzymana z budżetu państwa na realizację własnych zadań bieżących gmin (związków gmin, związków powiatowo-gminnych)	0,00	80 000,00	80 000,00	100,00%
	80104		Przedszkola	532 000,00	514 500,00	335 685,97	65,25%
		0660	Wpływy z opłat za korzystanie z wychowania przedszkolnego	32 000,00	32 000,00	30 366,70	94,90%
		2030	Dotacja celowa otrzymana z budżetu państwa na realizację własnych zadań bieżących gmin (związków gmin, związków powiatowo-gminnych)	0,00	17 500,00	17 500,00	100,00%
		2310	Dotacja celowa otrzymana z gminy na zadania bieżące realizowane na podstawie porozumień (umów) między jednostkami samorządu terytorialnego	500 000,00	465 000,00	287 819,27	61,90%
	80148		Stółki szkolne i przedszkolne	818 500,00	818 500,00	797 235,75	97,40%
		0670	Wpływy z opłat za korzystanie z wyżywienia w jednostkach realizujących zadania z zakresu wychowania przedszkolnego	243 500,00	243 500,00	252 792,00	103,82%
		0690	Wpływy z różnych opłat	0,00	0,00	2 240,00	-
		0830	Wpływy z usług	575 000,00	575 000,00	542 203,75	94,30%
	80153		Zapewnienie uczniom prawa do bezpłatnego dostępu do podręczników, materiałów edukacyjnych lub materiałów ćwiczeniowych	0,00	84 884,29	84 333,76	99,35%
		2010	Dotacja celowa otrzymana z budżetu państwa na realizację zadań bieżących z zakresu administracji rządowej oraz innych zadań zleconych gminie (związkom gmin, związkom powiatowo-gminnym) ustawami	0,00	84 591,32	84 040,85	99,35%
		2100	Środki z Funduszu Pomocy na finansowanie lub dofinansowanie zadań bieżących w zakresie pomocy obywatelom Ukrainy	0,00	292,97	292,91	99,98%
	80195		Pozostała działalność	2 750,00	3 300,00	5 633,02	170,70%
		0610	Wpływy z opłat egzaminacyjnych oraz opłat za wydawanie świadectw, dyplomów, zaświadczeń, certyfikatów i ich duplikatów	150,00	150,00	81,00	54,00%
		0970	Wpływy z różnych dochodów	2 600,00	2 600,00	5 001,22	192,35%
		2910	Wpływy ze zwrotów dotacji oraz płatności wykorzystanych niezgodnie z przeznaczeniem lub wykorzystanych z naruszeniem procedur, o których mowa w art. 184 ustawy, pobranych nienależnie lub w nadmiernej wysokości	0,00	550,00	550,80	100,15%
851			Ochrona zdrowia	1 000,00	3 400,00	2 636,39	77,54%
	85195		Pozostała działalność	1 000,00	3 400,00	2 636,39	77,54%
		2010	Dotacja celowa otrzymana z budżetu państwa na realizację zadań bieżących z zakresu administracji rządowej oraz innych zadań zleconych gminie (związkom gmin, związkom powiatowo-gminnym) ustawami	1 000,00	3 400,00	2 636,39	77,54%
852			Pomoc społeczna	279 032,00	479 037,31	482 200,22	100,66%
	85203		Ośrodki wsparcia	0,00	10 771,00	10 770,35	99,99%
		2030	Dotacja celowa otrzymana z budżetu państwa na realizację własnych zadań bieżących gmin (związków gmin, związków powiatowo-gminnych)	0,00	10 771,00	10 770,35	99,99%
	85205		Zadania w zakresie przeciwdziałania przemocy domowej	6 000,00	6 000,00	6 000,00	100,00%
		2030	Dotacja celowa otrzymana z budżetu państwa na realizację własnych zadań bieżących gmin (związków gmin, związków powiatowo-gminnych)	6 000,00	6 000,00	6 000,00	100,00%
	85213		Składki na ubezpieczenie zdrowotne opłacane za osoby pobierające niektóre świadczenia z pomocy społecznej oraz za osoby uczestniczące w zajęciach w centrum integracji społecznej	11 000,00	11 470,00	11 470,00	100,00%
		2030	Dotacja celowa otrzymana z budżetu państwa na realizację własnych zadań bieżących gmin (związków gmin, związków powiatowo-gminnych)	11 000,00	11 470,00	11 470,00	100,00%

Dział	Rozdział	Paragraf	Wyszczególnienie	Plan na 1.01.2025	Plan na 31.12.2025	Wykonanie na 31.12.2025	Wykonanie planu w %
	85214		Zasilki okresowe, celowe i pomoc w naturze oraz składki na ubezpieczenia emerytalne i rentowe	24 000,00	27 270,00	27 270,00	100,00%
		2030	Dotacja celowa otrzymana z budżetu państwa na realizację własnych zadań bieżących gmin (związków gmin, związków powiatowo-gminnych)	24 000,00	27 270,00	27 270,00	100,00%
	85216		Zasilki stałe	112 000,00	143 961,00	143 961,00	100,00%
		2030	Dotacja celowa otrzymana z budżetu państwa na realizację własnych zadań bieżących gmin (związków gmin, związków powiatowo-gminnych)	112 000,00	143 961,00	143 961,00	100,00%
	85219		Ośrodki pomocy społecznej	73 239,00	158 365,00	157 871,86	99,69%
		0970	Wpływy z różnych dochodów	250,00	250,00	334,00	133,60%
		2010	Dotacja celowa otrzymana z budżetu państwa na realizację zadań bieżących z zakresu administracji rządowej oraz innych zadań zleconych gminie (związkom gmin, związkom powiatowo-gminnym) ustawami	1 189,00	1 827,00	1 827,00	100,00%
		2030	Dotacja celowa otrzymana z budżetu państwa na realizację własnych zadań bieżących gmin (związków gmin, związków powiatowo-gminnych)	71 800,00	156 288,00	155 710,86	99,63%
	85228		Usługi opiekuńcze i specjalistyczne usługi opiekuńcze	500,00	500,00	1 999,80	399,96%
		0830	Wpływy z usług	500,00	500,00	1 999,80	399,96%
	85230		Pomoc w zakresie dożywiania	29 901,00	52 020,00	52 020,00	100,00%
		2030	Dotacja celowa otrzymana z budżetu państwa na realizację własnych zadań bieżących gmin (związków gmin, związków powiatowo-gminnych)	29 901,00	52 020,00	52 020,00	100,00%
	85295		Pozostała działalność	22 392,00	68 680,31	70 837,21	103,14%
		0830	Wpływy z usług	18 000,00	18 000,00	12 157,40	67,54%
		0970	Wpływy z różnych dochodów	0,00	0,00	8 000,00	-
		2010	Dotacja celowa otrzymana z budżetu państwa na realizację zadań bieżących z zakresu administracji rządowej oraz innych zadań zleconych gminie (związkom gmin, związkom powiatowo-gminnym) ustawami	4 392,00	7 319,00	7 318,50	99,99%
		2030	Dotacja celowa otrzymana z budżetu państwa na realizację własnych zadań bieżących gmin (związków gmin, związków powiatowo-gminnych)	0,00	43 200,00	43 200,00	100,00%
		2100	Środki z Funduszu Pomocy na finansowanie lub dofinansowanie zadań bieżących w zakresie pomocy obywatelom Ukrainy	0,00	161,31	161,31	100,00%
854			Edukacyjna opieka wychowawcza	0,00	8 125,00	5 798,84	71,37%
	85415		Pomoc materialna dla uczniów o charakterze socjalnym	0,00	8 125,00	5 798,84	71,37%
		2030	Dotacja celowa otrzymana z budżetu państwa na realizację własnych zadań bieżących gmin (związków gmin, związków powiatowo-gminnych)	0,00	7 000,00	4 682,24	66,89%
		2040	Dotacja celowa otrzymana z budżetu państwa na realizację zadań bieżących gmin z zakresu edukacyjnej opieki wychowawczej finansowanych w całości przez budżet państwa w ramach programów rządowych	0,00	1 125,00	1 116,60	99,25%
855			Rodzina	4 155 281,04	4 584 235,90	4 623 841,60	100,86%
	85502		Świadczenia rodzinne, świadczenie z funduszu alimentacyjnego oraz składki na ubezpieczenia emerytalne i rentowe z ubezpieczenia społecznego	2 986 800,00	3 354 870,00	3 353 905,36	99,97%
		0920	Wpływy z pozostałych odsetek	300,00	300,00	434,58	144,86%
		0940	Wpływy z rozliczeń/zwrotów z lat ubiegłych	7 500,00	7 500,00	6 528,24	87,04%
		2010	Dotacja celowa otrzymana z budżetu państwa na realizację zadań bieżących z zakresu administracji rządowej oraz innych zadań zleconych gminie (związkom gmin, związkom powiatowo-gminnym) ustawami	2 975 000,00	3 336 070,00	3 335 967,47	100,00%

Dział	Rozdział	Paragraf	Wyszczególnienie	Plan na 1.01.2025	Plan na 31.12.2025	Wykonanie na 31.12.2025	Wykonanie planu w %
		2360	Dochody jednostek samorządu terytorialnego związane z realizacją zadań z zakresu administracji rządowej oraz innych zadań zleconych ustawami	4 000,00	11 000,00	10 975,07	99,77%
	85503		Karta Dużej Rodziny	330,00	636,00	636,00	100,00%
		2010	Dotacja celowa otrzymana z budżetu państwa na realizację zadań bieżących z zakresu administracji rządowej oraz innych zadań zleconych gminie (związkom gmin, związkom powiatowo-gminnym) ustawami	330,00	636,00	636,00	100,00%
	85504		Wspieranie rodziny	0,00	42 360,19	42 360,19	100,00%
		2030	Dotacja celowa otrzymana z budżetu państwa na realizację własnych zadań bieżących gmin (związków gmin, związków powiatowo-gminnych)	0,00	14 160,96	14 160,96	100,00%
		2690	Środki z Funduszu Pracy otrzymane na realizację zadań wynikających z odrębnych ustaw	0,00	28 199,23	28 199,23	100,00%
	85513		Składki na ubezpieczenie zdrowotne opłacane za osoby pobierające niektóre świadczenia rodzinne oraz za osoby pobierające zasiłki dla opiekunów	36 000,00	41 609,00	41 607,72	100,00%
		2010	Dotacja celowa otrzymana z budżetu państwa na realizację zadań bieżących z zakresu administracji rządowej oraz innych zadań zleconych gminie (związkom gmin, związkom powiatowo-gminnym) ustawami	36 000,00	41 609,00	41 607,72	100,00%
	85516		System opieki nad dziećmi w wieku do lat 3	1 132 151,04	1 143 123,60	1 183 695,22	103,55%
		0670	Wpływy z opłat za korzystanie z wyżywienia w jednostkach realizujących zadania z zakresu wychowania przedszkolnego	0,00	0,00	7 676,00	-
		0690	Wpływy z różnych opłat	0,00	0,00	33 000,00	-
		0970	Wpływy z różnych dochodów	0,00	0,00	16,00	-
		2030	Dotacja celowa otrzymana z budżetu państwa na realizację własnych zadań bieżących gmin (związków gmin, związków powiatowo-gminnych)	0,00	14 445,60	14 325,22	99,17%
		2057	Dotacja celowa w ramach programów finansowanych z udziałem środków europejskich oraz środków, o których mowa w art. 5 ust. 3 pkt 5 lit. a i b ustawy, lub płatności w ramach budżetu środków europejskich, realizowanych przez jednostki samorządu terytorialnego	0,00	33 113,63	33 113,63	100,00%
		2059	Dotacja celowa w ramach programów finansowanych z udziałem środków europejskich oraz środków, o których mowa w art. 5 ust. 3 pkt 5 lit. a i b ustawy, lub płatności w ramach budżetu środków europejskich, realizowanych przez jednostki samorządu terytorialnego	0,00	7 014,37	7 014,37	100,00%
		6257	Dotacja celowa w ramach programów finansowych z udziałem środków europejskich oraz środków, o których mowa w art. 5 ust. 3 pkt 5 lit. a i b ustawy, lub płatności w ramach budżetu środków europejskich, realizowanych przez jednostki samorządu terytorialnego	920 448,00	885 000,00	885 000,00	100,00%
		6259	Dotacja celowa w ramach programów finansowych z udziałem środków europejskich oraz środków, o których mowa w art. 5 ust. 3 pkt 5 lit. a i b ustawy, lub płatności w ramach budżetu środków europejskich, realizowanych przez jednostki samorządu terytorialnego	211 703,04	203 550,00	203 550,00	100,00%
	85595		Pozostała działalność	0,00	1 637,11	1 637,11	100,00%
		2100	Środki z Funduszu Pomocy na finansowanie lub dofinansowanie zadań bieżących w zakresie pomocy obywatelom Ukrainy	0,00	1 637,11	1 637,11	100,00%
900			Gospodarka komunalna i ochrona środowiska	3 066 504,90	3 472 185,79	3 099 947,72	89,28%
	90001		Gospodarka ściekowa i ochrona wód	362 167,00	512 167,00	539 323,84	105,30%
		0690	Wpływy z różnych opłat	1 967,00	1 967,00	1 353,44	68,81%
		0830	Wpływy z usług	360 000,00	510 000,00	537 508,31	105,39%
		0920	Wpływy z pozostałych odsetek	200,00	200,00	462,09	231,05%
	90002		Gospodarka odpadami komunalnymi	2 500 000,00	2 500 000,00	2 097 194,69	83,89%

Dział	Rozdział	Paragraf	Wyszczególnienie	Plan na 1.01.2025	Plan na 31.12.2025	Wykonanie na 31.12.2025	Wykonanie planu w %
		0490	Wpływy z innych lokalnych opłat pobieranych przez jednostki samorządu terytorialnego na podstawie odrębnych ustaw	2 500 000,00	2 500 000,00	2 097 194,69	83,89%
	90005		Ochrona powietrza atmosferycznego i klimatu	0,00	51 667,71	51 667,71	100,00%
		2460	Środki otrzymane od pozostałych jednostek zaliczanych do sektora finansów publicznych na realizację zadań bieżących jednostek zaliczanych do sektora finansów publicznych	0,00	51 667,71	51 667,71	100,00%
	90015		Oświetlenie ulic, placów i dróg	189 337,90	275 106,98	275 106,98	100,00%
		6280	Środki otrzymane od pozostałych jednostek zaliczanych do sektora finansów publicznych na finansowanie lub dofinansowanie kosztów realizacji inwestycji i zakupów inwestycyjnych jednostek zaliczanych do sektora finansów publicznych	0,00	100 000,00	100 000,00	100,00%
		6370	Środki otrzymane z Rządowego Funduszu Polski Ład: Program Inwestycji Strategicznych na realizację zadań inwestycyjnych	189 337,90	175 106,98	175 106,98	100,00%
	90019		Wpływy i wydatki związane z gromadzeniem środków z opłat i kar za korzystanie ze środowiska	2 000,00	2 000,00	1 581,14	79,06%
		0690	Wpływy z różnych opłat	2 000,00	2 000,00	1 581,14	79,06%
	90026		Pozostałe działania związane z gospodarką odpadami	13 000,00	101 244,10	105 073,36	103,78%
		0640	Wpływy z tytułu kosztów egzekucyjnych, opłaty komorniczej i kosztów upomnień	8 000,00	8 000,00	10 504,90	131,31%
		0910	Wpływy z odsetek od nieterminowych wpłat z tytułu podatków i opłat	5 000,00	5 000,00	6 326,79	126,54%
		2460	Środki otrzymane od pozostałych jednostek zaliczanych do sektora finansów publicznych na realizację zadań bieżących jednostek zaliczanych do sektora finansów publicznych	0,00	88 244,10	88 241,67	100,00%
	90095		Pozostała działalność	0,00	30 000,00	30 000,00	100,00%
		2710	Dotacja celowa otrzymana z tytułu pomocy finansowej udzielanej między jednostkami samorządu terytorialnego na dofinansowanie własnych zadań bieżących	0,00	30 000,00	30 000,00	100,00%
921			Kultura i ochrona dziedzictwa narodowego	3 750 000,00	3 633 271,41	3 656 740,00	100,65%
	92109		Domy i ośrodki kultury, świetlice i kluby	0,00	157 200,00	157 200,00	100,00%
		2710	Dotacja celowa otrzymana z tytułu pomocy finansowej udzielanej między jednostkami samorządu terytorialnego na dofinansowanie własnych zadań bieżących	0,00	127 200,00	127 200,00	100,00%
		6300	Dotacja celowa otrzymana z tytułu pomocy finansowej udzielanej między jednostkami samorządu terytorialnego na dofinansowanie własnych zadań inwestycyjnych i zakupów inwestycyjnych	0,00	30 000,00	30 000,00	100,00%
	92120		Ochrona zabytków i opieka nad zabytkami	3 750 000,00	3 476 071,41	3 499 540,00	100,68%
		6370	Środki otrzymane z Rządowego Funduszu Polski Ład: Program Inwestycji Strategicznych na realizację zadań inwestycyjnych	3 750 000,00	3 476 071,41	3 499 540,00	100,68%
			Razem	70 970 332,86	79 257 552,29	78 703 171,06	99,30%

3.2. WYKONANIE DOCHODÓW BIEŻĄCYCH

Tabela 14: Wykonanie dochodów bieżących budżetu Gminy Siennica za 2025 rok

Dział	Rozdział	Paragraf	Wyszczególnienie	Plan na 1.01.2025	Plan na 31.12.2025	Wykonanie na 31.12.2025	Wykonanie planu w %
010			Rolnictwo i łowiectwo	8 000,00	662 267,39	663 275,04	100,15%
	01095		Pozostała działalność	8 000,00	662 267,39	663 275,04	100,15%
		0750	Wpływy z najmu i dzierżawy składników majątkowych Skarbu Państwa, jednostek samorządu terytorialnego lub innych jednostek zaliczanych do sektora finansów publicznych oraz innych umów o podobnym charakterze	8 000,00	8 000,00	9 007,66	112,60%
		2010	Dotacja celowa otrzymana z budżetu państwa na realizację zadań bieżących z zakresu administracji rządowej oraz innych zadań zleconych gminie (związkom gmin, związkom powiatowo-gminnym) ustawami	0,00	654 267,39	654 267,38	100,00%
400			Wytwarzanie i zaopatrywanie w energię elektryczną, gaz i wodę	861 000,00	911 000,00	980 163,50	107,59%
	40002		Dostarczanie wody	861 000,00	911 000,00	980 163,50	107,59%
		0830	Wpływy z usług	860 000,00	910 000,00	978 516,28	107,53%
		0920	Wpływy z pozostałych odsetek	1 000,00	1 000,00	1 647,22	164,72%
600			Transport i łączność	288 000,00	348 309,60	354 708,12	101,84%
	60004		Lokalny transport zbiorowy	164 000,00	184 109,60	184 156,20	100,03%
		0620	Wpływy z opłat za zezwolenia, akredytacje oraz opłaty ewidencyjne, w tym opłaty za częstotliwości	0,00	0,00	495,00	-
		2010	Dotacja celowa otrzymana z budżetu państwa na realizację zadań bieżących z zakresu administracji rządowej oraz innych zadań zleconych gminie (związkom gmin, związkom powiatowo-gminnym) ustawami	0,00	20 109,60	20 109,60	100,00%
		2170	Środki otrzymane z państwowych funduszy celowych na realizację zadań bieżących jednostek sektora finansów publicznych	164 000,00	164 000,00	163 551,60	99,73%
		2910	Wpływy ze zwrotów dotacji oraz płatności wykorzystanych niezgodnie z przeznaczeniem lub wykorzystanych z naruszeniem procedur, o których mowa w art. 184 ustawy, pobranych nienależnie lub w nadmiernej wysokości	0,00	0,00	0,00	-
	60016		Drogi publiczne gminne	120 000,00	157 000,00	157 824,89	100,53%
		0620	Wpływy z opłat za zezwolenia, akredytacje oraz opłaty ewidencyjne, w tym opłaty za częstotliwości	120 000,00	157 000,00	157 824,89	100,53%
	60017		Drogi wewnętrzne	0,00	3 200,00	9 070,12	283,44%
		0620	Wpływy z opłat za zezwolenia, akredytacje oraz opłaty ewidencyjne, w tym opłaty za częstotliwości	0,00	3 200,00	9 070,12	283,44%
	60020		Funkcjonowanie przystanków komunikacyjnych	4 000,00	4 000,00	3 656,91	91,42%
		0490	Wpływy z innych lokalnych opłat pobieranych przez jednostki samorządu terytorialnego na podstawie odrębnych ustaw	4 000,00	4 000,00	3 656,91	91,42%
700			Gospodarka mieszkaniowa	217 129,00	242 129,00	263 491,92	108,82%
	70005		Gospodarka gruntami i nieruchomościami	177 129,00	202 129,00	220 149,51	108,92%
		0550	Wpływy z opłat z tytułu użytkowania wieczystego nieruchomości	429,00	429,00	429,00	100,00%
		0750	Wpływy z najmu i dzierżawy składników majątkowych Skarbu Państwa, jednostek samorządu terytorialnego lub innych jednostek zaliczanych do sektora finansów publicznych oraz innych umów o podobnym charakterze	154 700,00	174 700,00	185 277,12	106,05%
		0830	Wpływy z usług	22 000,00	27 000,00	34 283,21	126,97%
		0920	Wpływy z pozostałych odsetek	0,00	0,00	160,18	-
	70007		Gospodarowanie mieszkaniowym zasobem gminy	40 000,00	40 000,00	43 342,41	108,36%

Dział	Rozdział	Paragraf	Wyszczególnienie	Plan na 1.01.2025	Plan na 31.12.2025	Wykonanie na 31.12.2025	Wykonanie planu w %
		0750	Wpływy z najmu i dzierżawy składników majątkowych Skarbu Państwa, jednostek samorządu terytorialnego lub innych jednostek zaliczanych do sektora finansów publicznych oraz innych umów o podobnym charakterze	40 000,00	40 000,00	43 328,44	108,32%
		0920	Wpływy z pozostałych odsetek	0,00	0,00	13,97	-
710			Działalność usługowa	20 000,00	99 488,00	105 300,00	105,84%
	71004		Plany zagospodarowania przestrzennego	0,00	73 800,00	73 800,00	100,00%
		0960	Wpływy z otrzymanych spadków, zapisów i darowizn w postaci pieniężnej	0,00	73 800,00	73 800,00	100,00%
	71035		Cmentarze	20 000,00	25 688,00	31 500,00	122,63%
		0830	Wpływy z usług	20 000,00	25 688,00	31 500,00	122,63%
750			Administracja publiczna	135 330,00	467 998,79	477 095,74	101,94%
	75011		Urzędy wojewódzkie	115 330,00	143 486,82	142 146,34	99,07%
		2010	Dotacja celowa otrzymana z budżetu państwa na realizację zadań bieżących z zakresu administracji rządowej oraz innych zadań zleconych gminie (związkom gmin, związkom powiatowo-gminnym) ustawami	115 330,00	143 347,32	142 005,29	99,06%
		2360	Dochody jednostek samorządu terytorialnego związane z realizacją zadań z zakresu administracji rządowej oraz innych zadań zleconych ustawami	0,00	139,50	141,05	101,11%
	75023		Urzędy gmin (miast i miast na prawach powiatu)	20 000,00	134 972,69	145 411,12	107,73%
		0830	Wpływy z usług	4 000,00	4 000,00	6 751,01	168,78%
		0950	Wpływy z tytułu kar i odszkodowań wynikających z umów	0,00	110 180,69	110 941,91	100,69%
		0960	Wpływy z otrzymanych spadków, zapisów i darowizn w postaci pieniężnej	0,00	0,00	5 000,00	-
		0970	Wpływy z różnych dochodów	16 000,00	16 000,00	14 527,00	90,79%
		2710	Dotacja celowa otrzymana z tytułu pomocy finansowej udzielanej między jednostkami samorządu terytorialnego na dofinansowanie własnych zadań bieżących	0,00	4 792,00	8 191,20	170,93%
	75095		Pozostała działalność	0,00	189 539,28	189 538,28	100,00%
		2057	Dotacja celowa w ramach programów finansowanych z udziałem środków europejskich oraz środków, o których mowa w art. 5 ust. 3 pkt 5 lit. a i b ustawy, lub płatności w ramach budżetu środków europejskich, realizowanych przez jednostki samorządu terytorialnego	0,00	47 653,71	47 653,71	100,00%
		2059	Dotacja celowa w ramach programów finansowanych z udziałem środków europejskich oraz środków, o których mowa w art. 5 ust. 3 pkt 5 lit. a i b ustawy, lub płatności w ramach budżetu środków europejskich, realizowanych przez jednostki samorządu terytorialnego	0,00	10 460,57	10 460,57	100,00%
		2710	Dotacja celowa otrzymana z tytułu pomocy finansowej udzielanej między jednostkami samorządu terytorialnego na dofinansowanie własnych zadań bieżących	0,00	131 425,00	131 424,00	100,00%
751			Urzędy naczelnych organów władzy państwowej, kontroli i ochrony prawa oraz sądownictwa	1 534,00	126 539,00	124 480,95	98,37%
	75101		Urzędy naczelnych organów władzy państwowej, kontroli i ochrony prawa	1 534,00	1 534,00	1 534,00	100,00%
		2010	Dotacja celowa otrzymana z budżetu państwa na realizację zadań bieżących z zakresu administracji rządowej oraz innych zadań zleconych gminie (związkom gmin, związkom powiatowo-gminnym) ustawami	1 534,00	1 534,00	1 534,00	100,00%
	75107		Wybory Prezydenta Rzeczypospolitej Polskiej	0,00	125 005,00	122 946,95	98,35%
		2010	Dotacja celowa otrzymana z budżetu państwa na realizację zadań bieżących z zakresu administracji rządowej oraz innych zadań zleconych gminie (związkom gmin, związkom powiatowo-gminnym) ustawami	0,00	125 005,00	122 946,95	98,35%
752			Obrona narodowa	1 020,00	277 345,18	276 417,18	99,67%

Dział	Rozdział	Paragraf	Wyszczególnienie	Plan na 1.01.2025	Plan na 31.12.2025	Wykonanie na 31.12.2025	Wykonanie planu w %
	75224		Kwalifikacja wojskowa.	1 020,00	460,18	460,18	100,00%
		2010	Dotacja celowa otrzymana z budżetu państwa na realizację zadań bieżących z zakresu administracji rządowej oraz innych zadań zleconych gminie (związkom gmin, związkom powiatowo-gminnym) ustawami	1 020,00	460,18	460,18	100,00%
	75295		Pozostała działalność	0,00	276 885,00	275 957,00	99,66%
		2030	Dotacja celowa otrzymana z budżetu państwa na realizację własnych zadań bieżących gmin (związków gmin, związków powiatowo-gminnych)	0,00	276 885,00	275 957,00	99,66%
754			Bezpieczeństwo publiczne i ochrona przeciwpożarowa	0,00	9 190,00	9 190,00	100,00%
	75412		Ochotnicze straże pożarne	0,00	9 190,00	9 190,00	100,00%
		0970	Wpływy z różnych dochodów	0,00	190,00	190,00	100,00%
		2710	Dotacja celowa otrzymana z tytułu pomocy finansowej udzielanej między jednostkami samorządu terytorialnego na dofinansowanie własnych zadań bieżących	0,00	9 000,00	9 000,00	100,00%
756			Dochody od osób prawnych, od osób fizycznych i od innych jednostek nieposiadających osobowości prawnej oraz wydatki związane z ich poborem	32 502 811,05	33 224 042,59	33 241 101,05	100,05%
	75601		Wpływy z podatku dochodowego od osób fizycznych	10 000,00	1 000,00	6 990,19	699,02%
		0350	Wpływy z podatku od działalności gospodarczej osób fizycznych, opłacanego w formie karty podatkowej	10 000,00	1 000,00	6 990,19	699,02%
	75615		Wpływy z podatku rolnego, podatku leśnego, podatku od czynności cywilnoprawnych, podatków i opłat lokalnych od osób prawnych i innych jednostek organizacyjnych	1 036 500,00	1 217 869,00	1 208 092,34	99,20%
		0310	Wpływy z podatku od nieruchomości	980 000,00	1 160 000,00	1 163 731,70	100,32%
		0320	Wpływy z podatku rolnego	4 500,00	4 500,00	4 894,00	108,76%
		0330	Wpływy z podatku leśnego	12 000,00	12 000,00	12 130,00	101,08%
		0340	Wpływy z podatku od środków transportowych	39 000,00	39 000,00	24 871,99	63,77%
		0500	Wpływy z podatku od czynności cywilnoprawnych	1 000,00	1 519,00	1 419,07	93,42%
		0640	Wpływy z tytułu kosztów egzekucyjnych, opłaty komorniczej i kosztów upomnień	0,00	0,00	80,00	-
		0910	Wpływy z odsetek od nieterminowych wpłat z tytułu podatków i opłat	0,00	850,00	965,58	113,60%
	75616		Wpływy z podatku rolnego, podatku leśnego, podatku od spadków i darowizn, podatku od czynności cywilnoprawnych oraz podatków i opłat lokalnych od osób fizycznych	2 904 000,00	3 410 508,00	3 425 840,31	100,45%
		0310	Wpływy z podatku od nieruchomości	1 355 000,00	1 563 000,00	1 577 134,84	100,90%
		0320	Wpływy z podatku rolnego	680 000,00	768 000,00	701 181,08	91,30%
		0330	Wpływy z podatku leśnego	99 000,00	99 000,00	93 942,45	94,89%
		0340	Wpływy z podatku od środków transportowych	235 000,00	264 000,00	265 577,89	100,60%
		0360	Wpływy z podatku od spadków i darowizn	70 000,00	132 800,00	192 953,92	145,30%
		0430	Wpływy z opłaty targowej	4 000,00	4 000,00	5 000,00	125,00%
		0500	Wpływy z podatku od czynności cywilnoprawnych	450 000,00	565 000,00	570 771,32	101,02%
		0640	Wpływy z tytułu kosztów egzekucyjnych, opłaty komorniczej i kosztów upomnień	6 000,00	7 500,00	10 401,20	138,68%
		0910	Wpływy z odsetek od nieterminowych wpłat z tytułu podatków i opłat	4 000,00	6 208,00	7 670,78	123,56%
		0970	Wpływy z różnych dochodów	1 000,00	1 000,00	1 206,83	120,68%
	75618		Wpływy z innych opłat stanowiących dochody jednostek samorządu terytorialnego na podstawie ustaw	274 000,00	316 354,54	321 867,16	101,74%
		0270	Wpływy z części opłaty za zezwolenie na sprzedaż napojów alkoholowych w obrocie hurtowym	40 000,00	47 717,54	47 717,54	100,00%

Dział	Rozdział	Paragraf	Wyszczególnienie	Plan na 1.01.2025	Plan na 31.12.2025	Wykonanie na 31.12.2025	Wykonanie planu w %
		0410	Wpływy z opłaty skarbowej	32 000,00	32 000,00	38 343,00	119,82%
		0460	Wpływy z opłaty eksploatacyjnej	8 000,00	3 000,00	2 168,00	72,27%
		0480	Wpływy z opłat za zezwolenia na sprzedaż napojów alkoholowych	180 000,00	207 849,00	207 849,75	100,00%
		0490	Wpływy z innych lokalnych opłat pobieranych przez jednostki samorządu terytorialnego na podstawie odrębnych ustaw	0,00	0,00	0,00	-
		0620	Wpływy z opłat za zezwolenia, akredytacje oraz opłaty ewidencyjne, w tym opłaty za częstotliwości	0,00	1 788,00	1 788,87	100,05%
		0690	Wpływy z różnych opłat	14 000,00	24 000,00	24 000,00	100,00%
	75621		Udziały gmin w podatkach stanowiących dochód budżetu państwa	28 278 311,05	28 278 311,05	28 278 311,05	100,00%
		0010	Wpływy z podatku dochodowego od osób fizycznych	28 111 489,23	28 111 489,23	28 111 489,23	100,00%
		0020	Wpływy z podatku dochodowego od osób prawnych	166 821,82	166 821,82	166 821,82	100,00%
758			Różne rozliczenia	17 545 775,94	16 761 550,74	16 599 719,37	99,03%
	75802		Uzupełnienie subwencji ogólnej dla jednostek samorządu terytorialnego	15 845 770,94	0,00	0,00	-
		2750	Środki na uzupełnienie dochodów gmin	41 022,26	0,00	0,00	-
		2920	Subwencje ogólne z budżetu państwa	15 804 748,68	0,00	0,00	-
	75814		Różne rozliczenia finansowe	1 700 005,00	507 196,80	345 365,43	68,09%
		0920	Wpływy z pozostałych odsetek	0,00	17 000,00	22 642,93	133,19%
		0940	Wpływy z rozliczeń/zwrotów z lat ubiegłych	1 700 005,00	209 838,61	19 148,00	9,13%
		0970	Wpływy z różnych dochodów	0,00	0,00	23 216,31	-
		2030	Dotacja celowa otrzymana z budżetu państwa na realizację własnych zadań bieżących gmin (związków gmin, związków powiatowo-gminnych)	0,00	212 682,19	212 682,19	100,00%
		2100	Środki z Funduszu Pomocy na finansowanie lub dofinansowanie zadań bieżących w zakresie pomocy obywatelom Ukrainy	0,00	67 676,00	67 676,00	100,00%
	75834		Subwencja ogólna dla jednostki samorządu terytorialnego	0,00	15 804 748,68	15 804 748,68	100,00%
		2920	Subwencje ogólne z budżetu państwa	0,00	15 804 748,68	15 804 748,68	100,00%
	75835		Rezerwa na uzupełnienie dochodów jednostek samorządu terytorialnego	0,00	449 605,26	449 605,26	100,00%
		2750	Środki na uzupełnienie dochodów gmin	0,00	449 605,26	449 605,26	100,00%
801			Oświata i wychowanie	1 479 977,83	2 199 899,49	2 056 987,45	93,50%
	80101		Szkoły podstawowe	94 727,83	666 715,20	712 014,42	106,79%
		0690	Wpływy z różnych opłat	4 000,00	4 000,00	0,00	0,00%
		0830	Wpływy z usług	0,00	0,00	23 415,05	-
		0960	Wpływy z otrzymanych spadków, zapisów i darowizn w postaci pieniężnej	0,00	82 296,08	85 496,08	103,89%
		2001	Dotacja celowa w ramach programów finansowanych z udziałem środków europejskich oraz środków, o których mowa w art.5 ust.1 pkt 3 oraz ust. 3 pkt 5 i 6 ustawy, lub płatności w ramach budżetu środków europejskich, z wyłączeniem dochodów klasyfikowanych w paragrafie 205	46 313,70	502 622,12	525 306,16	104,51%
		2007	Dotacja celowa w ramach programów finansowanych z udziałem środków europejskich oraz środków, o których mowa w art.5 ust.1 pkt 3 oraz ust. 3 pkt 5 i 6 ustawy, lub płatności w ramach budżetu środków europejskich, z wyłączeniem dochodów klasyfikowanych w paragrafie 205	44 414,13	52 114,00	52 114,00	100,00%
		2030	Dotacja celowa otrzymana z budżetu państwa na realizację własnych zadań bieżących gmin (związków gmin, związków powiatowo-gminnych)	0,00	24 000,00	24 000,00	100,00%

Dział	Rozdział	Paragraf	Wyszczególnienie	Plan na 1.01.2025	Plan na 31.12.2025	Wykonanie na 31.12.2025	Wykonanie planu w %
		2910	Wpływy ze zwrotów dotacji oraz płatności wykorzystanych niezgodnie z przeznaczeniem lub wykorzystanych z naruszeniem procedur, o których mowa w art. 184 ustawy, pobranych nienależnie lub w nadmiernej wysokości	0,00	1 683,00	1 683,13	100,01%
	80103		Oddziały przedszkolne w szkołach podstawowych	32 000,00	112 000,00	122 084,53	109,00%
		0660	Wpływy z opłat za korzystanie z wychowania przedszkolnego	32 000,00	32 000,00	42 084,53	131,51%
		2030	Dotacja celowa otrzymana z budżetu państwa na realizację własnych zadań bieżących gmin (związków gmin, związków powiatowo-gminnych)	0,00	80 000,00	80 000,00	100,00%
	80104		Przedszkola	532 000,00	514 500,00	335 685,97	65,25%
		0660	Wpływy z opłat za korzystanie z wychowania przedszkolnego	32 000,00	32 000,00	30 366,70	94,90%
		2030	Dotacja celowa otrzymana z budżetu państwa na realizację własnych zadań bieżących gmin (związków gmin, związków powiatowo-gminnych)	0,00	17 500,00	17 500,00	100,00%
		2310	Dotacja celowa otrzymana z gminy na zadania bieżące realizowane na podstawie porozumień (umów) między jednostkami samorządu terytorialnego	500 000,00	465 000,00	287 819,27	61,90%
	80148		Stolówki szkolne i przedszkolne	818 500,00	818 500,00	797 235,75	97,40%
		0670	Wpływy z opłat za korzystanie z wyżywienia w jednostkach realizujących zadania z zakresu wychowania przedszkolnego	243 500,00	243 500,00	252 792,00	103,82%
		0690	Wpływy z różnych opłat	0,00	0,00	2 240,00	-
		0830	Wpływy z usług	575 000,00	575 000,00	542 203,75	94,30%
	80153		Zapewnienie uczniom prawa do bezpłatnego dostępu do podręczników, materiałów edukacyjnych lub materiałów ćwiczeniowych	0,00	84 884,29	84 333,76	99,35%
		2010	Dotacja celowa otrzymana z budżetu państwa na realizację zadań bieżących z zakresu administracji rządowej oraz innych zadań zleconych gminie (związkom gmin, związkom powiatowo-gminnym) ustawami	0,00	84 591,32	84 040,85	99,35%
		2100	Środki z Funduszu Pomocy na finansowanie lub dofinansowanie zadań bieżących w zakresie pomocy obywatelom Ukrainy	0,00	292,97	292,91	99,98%
	80195		Pozostała działalność	2 750,00	3 300,00	5 633,02	170,70%
		0610	Wpływy z opłat egzaminacyjnych oraz opłat za wydawanie świadectw, dyplomów, zaświadczeń, certyfikatów i ich duplikatów	150,00	150,00	81,00	54,00%
		0970	Wpływy z różnych dochodów	2 600,00	2 600,00	5 001,22	192,35%
		2910	Wpływy ze zwrotów dotacji oraz płatności wykorzystanych niezgodnie z przeznaczeniem lub wykorzystanych z naruszeniem procedur, o których mowa w art. 184 ustawy, pobranych nienależnie lub w nadmiernej wysokości	0,00	550,00	550,80	100,15%
851			Ochrona zdrowia	1 000,00	3 400,00	2 636,39	77,54%
	85195		Pozostała działalność	1 000,00	3 400,00	2 636,39	77,54%
		2010	Dotacja celowa otrzymana z budżetu państwa na realizację zadań bieżących z zakresu administracji rządowej oraz innych zadań zleconych gminie (związkom gmin, związkom powiatowo-gminnym) ustawami	1 000,00	3 400,00	2 636,39	77,54%
852			Pomoc społeczna	279 032,00	479 037,31	482 200,22	100,66%
	85203		Ośrodki wsparcia	0,00	10 771,00	10 770,35	99,99%
		2030	Dotacja celowa otrzymana z budżetu państwa na realizację własnych zadań bieżących gmin (związków gmin, związków powiatowo-gminnych)	0,00	10 771,00	10 770,35	99,99%
	85205		Zadania w zakresie przeciwdziałania przemocy domowej	6 000,00	6 000,00	6 000,00	100,00%
		2030	Dotacja celowa otrzymana z budżetu państwa na realizację własnych zadań bieżących gmin (związków gmin, związków powiatowo-gminnych)	6 000,00	6 000,00	6 000,00	100,00%

Dział	Rozdział	Paragraf	Wyszczególnienie	Plan na 1.01.2025	Plan na 31.12.2025	Wykonanie na 31.12.2025	Wykonanie planu w %
	85213		Składki na ubezpieczenie zdrowotne opłacane za osoby pobierające niektóre świadczenia z pomocy społecznej oraz za osoby uczestniczące w zajęciach w centrum integracji społecznej	11 000,00	11 470,00	11 470,00	100,00%
		2030	Dotacja celowa otrzymana z budżetu państwa na realizację własnych zadań bieżących gmin (związków gmin, związków powiatowo-gminnych)	11 000,00	11 470,00	11 470,00	100,00%
	85214		Zasilki okresowe, celowe i pomoc w naturze oraz składki na ubezpieczenia emerytalne i rentowe	24 000,00	27 270,00	27 270,00	100,00%
		2030	Dotacja celowa otrzymana z budżetu państwa na realizację własnych zadań bieżących gmin (związków gmin, związków powiatowo-gminnych)	24 000,00	27 270,00	27 270,00	100,00%
	85216		Zasilki stałe	112 000,00	143 961,00	143 961,00	100,00%
		2030	Dotacja celowa otrzymana z budżetu państwa na realizację własnych zadań bieżących gmin (związków gmin, związków powiatowo-gminnych)	112 000,00	143 961,00	143 961,00	100,00%
	85219		Ośrodki pomocy społecznej	73 239,00	158 365,00	157 871,86	99,69%
		0970	Wpływy z różnych dochodów	250,00	250,00	334,00	133,60%
		2010	Dotacja celowa otrzymana z budżetu państwa na realizację zadań bieżących z zakresu administracji rządowej oraz innych zadań zleconych gminie (związkom gmin, związkom powiatowo-gminnym) ustawami	1 189,00	1 827,00	1 827,00	100,00%
		2030	Dotacja celowa otrzymana z budżetu państwa na realizację własnych zadań bieżących gmin (związków gmin, związków powiatowo-gminnych)	71 800,00	156 288,00	155 710,86	99,63%
	85228		Usługi opiekuńcze i specjalistyczne usługi opiekuńcze	500,00	500,00	1 999,80	399,96%
		0830	Wpływy z usług	500,00	500,00	1 999,80	399,96%
	85230		Pomoc w zakresie dożywiania	29 901,00	52 020,00	52 020,00	100,00%
		2030	Dotacja celowa otrzymana z budżetu państwa na realizację własnych zadań bieżących gmin (związków gmin, związków powiatowo-gminnych)	29 901,00	52 020,00	52 020,00	100,00%
	85295		Pozostała działalność	22 392,00	68 680,31	70 837,21	103,14%
		0830	Wpływy z usług	18 000,00	18 000,00	12 157,40	67,54%
		0970	Wpływy z różnych dochodów	0,00	0,00	8 000,00	-
		2010	Dotacja celowa otrzymana z budżetu państwa na realizację zadań bieżących z zakresu administracji rządowej oraz innych zadań zleconych gminie (związkom gmin, związkom powiatowo-gminnym) ustawami	4 392,00	7 319,00	7 318,50	99,99%
		2030	Dotacja celowa otrzymana z budżetu państwa na realizację własnych zadań bieżących gmin (związków gmin, związków powiatowo-gminnych)	0,00	43 200,00	43 200,00	100,00%
		2100	Środki z Funduszu Pomocy na finansowanie lub dofinansowanie zadań bieżących w zakresie pomocy obywatelom Ukrainy	0,00	161,31	161,31	100,00%
854			Edukacyjna opieka wychowawcza	0,00	8 125,00	5 798,84	71,37%
	85415		Pomoc materialna dla uczniów o charakterze socjalnym	0,00	8 125,00	5 798,84	71,37%
		2030	Dotacja celowa otrzymana z budżetu państwa na realizację własnych zadań bieżących gmin (związków gmin, związków powiatowo-gminnych)	0,00	7 000,00	4 682,24	66,89%
		2040	Dotacja celowa otrzymana z budżetu państwa na realizację zadań bieżących gmin z zakresu edukacyjnej opieki wychowawczej finansowanych w całości przez budżet państwa w ramach programów rządowych	0,00	1 125,00	1 116,60	99,25%
855			Rodzina	3 023 130,00	3 495 685,90	3 535 291,60	101,13%
	85502		Świadczenia rodzinne, świadczenie z funduszu alimentacyjnego oraz składki na ubezpieczenia emerytalne i rentowe z ubezpieczenia społecznego	2 986 800,00	3 354 870,00	3 353 905,36	99,97%

Dział	Rozdział	Paragraf	Wyszczególnienie	Plan na 1.01.2025	Plan na 31.12.2025	Wykonanie na 31.12.2025	Wykonanie planu w %
		0920	Wpływy z pozostałych odsetek	300,00	300,00	434,58	144,86%
		0940	Wpływy z rozliczeń/zwrotów z lat ubiegłych	7 500,00	7 500,00	6 528,24	87,04%
		2010	Dotacja celowa otrzymana z budżetu państwa na realizację zadań bieżących z zakresu administracji rządowej oraz innych zadań zleconych gminie (związkom gmin, związkom powiatowo-gminnym) ustawami	2 975 000,00	3 336 070,00	3 335 967,47	100,00%
		2360	Dochody jednostek samorządu terytorialnego związane z realizacją zadań z zakresu administracji rządowej oraz innych zadań zleconych ustawami	4 000,00	11 000,00	10 975,07	99,77%
	85503		Karta Dużej Rodziny	330,00	636,00	636,00	100,00%
		2010	Dotacja celowa otrzymana z budżetu państwa na realizację zadań bieżących z zakresu administracji rządowej oraz innych zadań zleconych gminie (związkom gmin, związkom powiatowo-gminnym) ustawami	330,00	636,00	636,00	100,00%
	85504		Wspieranie rodziny	0,00	42 360,19	42 360,19	100,00%
		2030	Dotacja celowa otrzymana z budżetu państwa na realizację własnych zadań bieżących gmin (związków gmin, związków powiatowo-gminnych)	0,00	14 160,96	14 160,96	100,00%
		2690	Środki z Funduszu Pracy otrzymane na realizację zadań wynikających z odrębnych ustaw	0,00	28 199,23	28 199,23	100,00%
	85513		Składki na ubezpieczenie zdrowotne opłacane za osoby pobierające niektóre świadczenia rodzinne oraz za osoby pobierające zasiłki dla opiekunów	36 000,00	41 609,00	41 607,72	100,00%
		2010	Dotacja celowa otrzymana z budżetu państwa na realizację zadań bieżących z zakresu administracji rządowej oraz innych zadań zleconych gminie (związkom gmin, związkom powiatowo-gminnym) ustawami	36 000,00	41 609,00	41 607,72	100,00%
	85516		System opieki nad dziećmi w wieku do lat 3	0,00	54 573,60	95 145,22	174,34%
		0670	Wpływy z opłat za korzystanie z wyżywienia w jednostkach realizujących zadania z zakresu wychowania przedszkolnego	0,00	0,00	7 676,00	-
		0690	Wpływy z różnych opłat	0,00	0,00	33 000,00	-
		0970	Wpływy z różnych dochodów	0,00	0,00	16,00	-
		2030	Dotacja celowa otrzymana z budżetu państwa na realizację własnych zadań bieżących gmin (związków gmin, związków powiatowo-gminnych)	0,00	14 445,60	14 325,22	99,17%
		2057	Dotacja celowa w ramach programów finansowanych z udziałem środków europejskich oraz środków, o których mowa w art. 5 ust. 3 pkt 5 lit. a i b ustawy, lub płatności w ramach budżetu środków europejskich, realizowanych przez jednostki samorządu terytorialnego	0,00	33 113,63	33 113,63	100,00%
		2059	Dotacja celowa w ramach programów finansowanych z udziałem środków europejskich oraz środków, o których mowa w art. 5 ust. 3 pkt 5 lit. a i b ustawy, lub płatności w ramach budżetu środków europejskich, realizowanych przez jednostki samorządu terytorialnego	0,00	7 014,37	7 014,37	100,00%
	85595		Pozostała działalność	0,00	1 637,11	1 637,11	100,00%
		2100	Środki z Funduszu Pomocy na finansowanie lub dofinansowanie zadań bieżących w zakresie pomocy obywatelom Ukrainy	0,00	1 637,11	1 637,11	100,00%
900			Gospodarka komunalna i ochrona środowiska	2 877 167,00	3 197 078,81	2 824 840,74	88,36%
	90001		Gospodarka ściekowa i ochrona wód	362 167,00	512 167,00	539 323,84	105,30%
		0690	Wpływy z różnych opłat	1 967,00	1 967,00	1 353,44	68,81%
		0830	Wpływy z usług	360 000,00	510 000,00	537 508,31	105,39%
		0920	Wpływy z pozostałych odsetek	200,00	200,00	462,09	231,05%
	90002		Gospodarka odpadami komunalnymi	2 500 000,00	2 500 000,00	2 097 194,69	83,89%
		0490	Wpływy z innych lokalnych opłat pobieranych przez jednostki samorządu terytorialnego na podstawie odrębnych ustaw	2 500 000,00	2 500 000,00	2 097 194,69	83,89%

Dział	Rozdział	Paragraf	Wyszczególnienie	Plan na 1.01.2025	Plan na 31.12.2025	Wykonanie na 31.12.2025	Wykonanie planu w %
	90005		Ochrona powietrza atmosferycznego i klimatu	0,00	51 667,71	51 667,71	100,00%
		2460	Środki otrzymane od pozostałych jednostek zaliczanych do sektora finansów publicznych na realizację zadań bieżących jednostek zaliczanych do sektora finansów publicznych	0,00	51 667,71	51 667,71	100,00%
	90019		Wpływy i wydatki związane z gromadzeniem środków z opłat i kar za korzystanie ze środowiska	2 000,00	2 000,00	1 581,14	79,06%
		0690	Wpływy z różnych opłat	2 000,00	2 000,00	1 581,14	79,06%
	90026		Pozostałe działania związane z gospodarką odpadami	13 000,00	101 244,10	105 073,36	103,78%
		0640	Wpływy z tytułu kosztów egzekucyjnych, opłaty komorniczej i kosztów upomnień	8 000,00	8 000,00	10 504,90	131,31%
		0910	Wpływy z odsetek od nieterminowych wpłat z tytułu podatków i opłat	5 000,00	5 000,00	6 326,79	126,54%
		2460	Środki otrzymane od pozostałych jednostek zaliczanych do sektora finansów publicznych na realizację zadań bieżących jednostek zaliczanych do sektora finansów publicznych	0,00	88 244,10	88 241,67	100,00%
	90095		Pozostała działalność	0,00	30 000,00	30 000,00	100,00%
		2710	Dotacja celowa otrzymana z tytułu pomocy finansowej udzielanej między jednostkami samorządu terytorialnego na dofinansowanie własnych zadań bieżących	0,00	30 000,00	30 000,00	100,00%
921			Kultura i ochrona dziedzictwa narodowego	0,00	127 200,00	127 200,00	100,00%
	92109		Domy i ośrodki kultury, świetlice i kluby	0,00	127 200,00	127 200,00	100,00%
		2710	Dotacja celowa otrzymana z tytułu pomocy finansowej udzielanej między jednostkami samorządu terytorialnego na dofinansowanie własnych zadań bieżących	0,00	127 200,00	127 200,00	100,00%
			Razem	59 240 906,82	62 640 286,80	62 129 898,11	99,19%

3.3. WYKONANIE DOCHODÓW MAJĄTKOWYCH

Tabela 15: Wykonanie dochodów majątkowych budżetu Gminy Siennica za 2025 rok

Dział	Rozdział	Paragraf	Wyszczególnienie	Plan na 1.01.2025	Plan na 31.12.2025	Wykonanie na 31.12.2025	Wykonanie planu w %
010			Rolnictwo i łowiectwo	0,00	2 718 269,88	2 718 269,88	100,00%
	01043		Infrastruktura wodociągowa wsi	0,00	2 718 269,88	2 718 269,88	100,00%
		6250	Dotacja celowa w ramach programów finansowych z udziałem środków europejskich oraz środków, o których mowa w art. 5 ust. 3 pkt 5 lit. a i b ustawy, lub płatności w ramach budżetu środków europejskich, realizowanych przez jednostki samorządu terytorialnego	0,00	2 718 269,88	2 718 269,88	100,00%
600			Transport i łączność	6 657 775,10	8 440 066,75	8 440 066,75	100,00%
	60016		Drogi publiczne gminne	6 657 775,10	8 440 066,75	8 440 066,75	100,00%
		6300	Dotacja celowa otrzymana z tytułu pomocy finansowej udzielanej między jednostkami samorządu terytorialnego na dofinansowanie własnych zadań inwestycyjnych i zakupów inwestycyjnych	0,00	210 000,00	210 000,00	100,00%
		6370	Środki otrzymane z Rządowego Funduszu Polski Ład: Program Inwestycji Strategicznych na realizację zadań inwestycyjnych	6 657 775,10	8 000 000,00	8 000 000,00	100,00%

Dział	Rozdział	Paragraf	Wyszczególnienie	Plan na 1.01.2025	Plan na 31.12.2025	Wykonanie na 31.12.2025	Wykonanie planu w %
		6610	Dotacja celowa otrzymana z gminy na inwestycje i zakupy inwestycyjne realizowane na podstawie porozumień (umów) między jednostkami samorządu terytorialnego	0,00	230 066,75	230 066,75	100,00%
700			Gospodarka mieszkaniowa	162,00	975,00	974,68	99,97%
	70005		Gospodarka gruntami i nieruchomościami	162,00	975,00	974,68	99,97%
		0760	Wpływy z tytułu przekształcenia prawa użytkowania wieczystego w prawo własności	162,00	162,00	161,67	99,80%
		0870	Wpływy ze sprzedaży składników majątkowych	0,00	813,00	813,01	100,00%
750			Administracja publiczna	0,00	378 464,52	378 464,52	100,00%
	75095		Pozostała działalność	0,00	378 464,52	378 464,52	100,00%
		6257	Dotacja celowa w ramach programów finansowych z udziałem środków europejskich oraz środków, o których mowa w art. 5 ust. 3 pkt 5 lit. a i b ustawy, lub płatności w ramach budżetu środków europejskich, realizowanych przez jednostki samorządu terytorialnego	0,00	310 340,99	310 340,99	100,00%
		6259	Dotacja celowa w ramach programów finansowych z udziałem środków europejskich oraz środków, o których mowa w art. 5 ust. 3 pkt 5 lit. a i b ustawy, lub płatności w ramach budżetu środków europejskich, realizowanych przez jednostki samorządu terytorialnego	0,00	68 123,53	68 123,53	100,00%
752			Obrona narodowa	0,00	25 637,00	23 200,00	90,49%
	75295		Pozostała działalność	0,00	25 637,00	23 200,00	90,49%
		6330	Dotacja celowa otrzymana z budżetu państwa na realizację inwestycji i zakupów inwestycyjnych własnych gmin (związków gmin, związków powiatowo-gminnych)	0,00	25 637,00	23 200,00	90,49%
754			Bezpieczeństwo publiczne i ochrona przeciwpożarowa	0,00	81 000,00	81 000,00	100,00%
	75412		Ochotnicze straże pożarne	0,00	81 000,00	81 000,00	100,00%
		6300	Dotacja celowa otrzymana z tytułu pomocy finansowej udzielanej między jednostkami samorządu terytorialnego na dofinansowanie własnych zadań inwestycyjnych i zakupów inwestycyjnych	0,00	81 000,00	81 000,00	100,00%
758			Różne rozliczenia	0,00	103 123,95	103 123,95	100,00%
	75814		Różne rozliczenia finansowe	0,00	103 123,95	103 123,95	100,00%
		6330	Dotacja celowa otrzymana z budżetu państwa na realizację inwestycji i zakupów inwestycyjnych własnych gmin (związków gmin, związków powiatowo-gminnych)	0,00	83 443,95	83 443,95	100,00%
		6680	Wpłata środków finansowych z niewykorzystanych w terminie wydatków, które nie wygasają z upływem roku budżetowego	0,00	19 680,00	19 680,00	100,00%
801			Oświata i wychowanie	0,00	0,00	-65 023,81	-
	80101		Szkoły podstawowe	0,00	0,00	-65 023,81	-
		6350	Środki otrzymane z państwowych funduszy celowych na finansowanie lub dofinansowanie kosztów realizacji inwestycji i zakupów inwestycyjnych jednostek sektora finansów publicznych	0,00	0,00	-65 023,81	-
855			Rodzina	1 132 151,04	1 088 550,00	1 088 550,00	100,00%
	85516		System opieki nad dziećmi w wieku do lat 3	1 132 151,04	1 088 550,00	1 088 550,00	100,00%
		6257	Dotacja celowa w ramach programów finansowych z udziałem środków europejskich oraz środków, o których mowa w art. 5 ust. 3 pkt 5 lit. a i b ustawy, lub płatności w ramach budżetu środków europejskich, realizowanych przez jednostki samorządu terytorialnego	920 448,00	885 000,00	885 000,00	100,00%
		6259	Dotacja celowa w ramach programów finansowych z udziałem środków europejskich oraz środków, o których mowa w art. 5 ust. 3 pkt 5 lit. a i b ustawy, lub płatności w ramach budżetu środków europejskich, realizowanych przez jednostki samorządu terytorialnego	211 703,04	203 550,00	203 550,00	100,00%

Dział	Rozdział	Paragraf	Wyszczególnienie	Plan na 1.01.2025	Plan na 31.12.2025	Wykonanie na 31.12.2025	Wykonanie planu w %
900			Gospodarka komunalna i ochrona środowiska	189 337,90	275 106,98	275 106,98	100,00%
	90015		Oświetlenie ulic, placów i dróg	189 337,90	275 106,98	275 106,98	100,00%
		6280	Środki otrzymane od pozostałych jednostek zaliczanych do sektora finansów publicznych na finansowanie lub dofinansowanie kosztów realizacji inwestycji i zakupów inwestycyjnych jednostek zaliczanych do sektora finansów publicznych	0,00	100 000,00	100 000,00	100,00%
		6370	Środki otrzymane z Rządowego Funduszu Polski Ład: Program Inwestycji Strategicznych na realizację zadań inwestycyjnych	189 337,90	175 106,98	175 106,98	100,00%
921			Kultura i ochrona dziedzictwa narodowego	3 750 000,00	3 506 071,41	3 529 540,00	100,67%
	92109		Domy i ośrodki kultury, świetlice i kluby	0,00	30 000,00	30 000,00	100,00%
		6300	Dotacja celowa otrzymana z tytułu pomocy finansowej udzielanej między jednostkami samorządu terytorialnego na dofinansowanie własnych zadań inwestycyjnych i zakupów inwestycyjnych	0,00	30 000,00	30 000,00	100,00%
	92120		Ochrona zabytków i opieka nad zabytkami	3 750 000,00	3 476 071,41	3 499 540,00	100,68%
		6370	Środki otrzymane z Rządowego Funduszu Polski Ład: Program Inwestycji Strategicznych na realizację zadań inwestycyjnych	3 750 000,00	3 476 071,41	3 499 540,00	100,68%
			Razem	11 729 426,04	16 617 265,49	16 573 272,95	99,74%

3.4. WYKONANIE DOCHODÓW WŁASNYCH

Tabela 16: Wykonanie dochodów własnych budżetu Gminy Siennica za 2025 rok według źródeł

Paragraf	Źródło dochodów	Plan na 1.01.2025	Plan na 31.12.2025	Wykonanie na 31.12.2025	Wykonanie planu w %
0010	Wpływy z podatku dochodowego od osób fizycznych	28 111 489,23	28 111 489,23	28 111 489,23	100,00%
0020	Wpływy z podatku dochodowego od osób prawnych	166 821,82	166 821,82	166 821,82	100,00%
0270	Wpływy z części opłaty za zezwolenie na sprzedaż napojów alkoholowych w obrocie hurtowym	40 000,00	47 717,54	47 717,54	100,00%
0310	Wpływy z podatku od nieruchomości	2 335 000,00	2 723 000,00	2 740 866,54	100,66%
0320	Wpływy z podatku rolnego	684 500,00	772 500,00	706 075,08	91,40%
0330	Wpływy z podatku leśnego	111 000,00	111 000,00	106 072,45	95,56%
0340	Wpływy z podatku od środków transportowych	274 000,00	303 000,00	290 449,88	95,86%
0350	Wpływy z podatku od działalności gospodarczej osób fizycznych, opłacanego w formie karty podatkowej	10 000,00	1 000,00	6 990,19	69,90%
0360	Wpływy z podatku od spadków i darowizn	70 000,00	132 800,00	192 953,92	145,30%
0410	Wpływy z opłaty skarbowej	32 000,00	32 000,00	38 343,00	119,82%
0430	Wpływy z opłaty targowej	4 000,00	4 000,00	5 000,00	125,00%
0460	Wpływy z opłaty eksploatacyjnej	8 000,00	3 000,00	2 168,00	72,27%
0480	Wpływy z opłat za zezwolenia na sprzedaż napojów alkoholowych	180 000,00	207 849,00	207 849,75	100,00%
0490	Wpływy z innych lokalnych opłat pobieranych przez jednostki samorządu terytorialnego na podstawie odrębnych ustaw	2 504 000,00	2 504 000,00	2 100 851,60	83,90%
0500	Wpływy z podatku od czynności cywilnoprawnych	451 000,00	566 519,00	572 190,39	101,00%

Paragraf	Źródło dochodów	Plan na 1.01.2025	Plan na 31.12.2025	Wykonanie na 31.12.2025	Wykonanie planu w %
0550	Wpływy z opłat z tytułu użytkowania wieczystego nieruchomości	429,00	429,00	429,00	100,00%
0610	Wpływy z opłat egzaminacyjnych oraz opłat za wydawanie świadectw, dyplomów, zaświadczeń, certyfikatów i ich duplikatów	150,00	150,00	81,00	54,00%
0620	Wpływy z opłat za zezwolenia, akredytacje oraz opłaty ewidencyjne, w tym opłaty za częstotliwości	120 000,00	161 988,00	169 178,88	104,44%
0640	Wpływy z tytułu kosztów egzekucyjnych, opłaty komorniczej i kosztów upomnień	14 000,00	15 500,00	20 986,10	135,39%
0660	Wpływy z opłat za korzystanie z wychowania przedszkolnego	64 000,00	64 000,00	72 451,23	113,21%
0670	Wpływy z opłat za korzystanie z żywienia w jednostkach realizujących zadania z zakresu wychowania przedszkolnego	243 500,00	243 500,00	260 468,00	106,97%
0690	Wpływy z różnych opłat	21 967,00	31 967,00	62 174,58	194,50%
0750	Wpływy z najmu i dzierżawy składników majątkowych Skarbu Państwa, jednostek samorządu terytorialnego lub innych jednostek zaliczanych do sektora finansów publicznych oraz innych umów o podobnym charakterze	202 700,00	222 700,00	237 613,22	106,70%
0760	Wpływy z tytułu przekształcenia prawa użytkowania wieczystego w prawo własności	162,00	162,00	161,67	99,80%
0830	Wpływy z usług	1 859 500,00	2 070 188,00	2 168 334,81	104,74%
0870	Wpływy ze sprzedaży składników majątkowych	0,00	813,00	813,01	100,00%
0910	Wpływy z odsetek od nieterminowych wpłat z tytułu podatków i opłat	9 000,00	12 058,00	14 963,15	124,09%
0920	Wpływy z pozostałych odsetek	1 500,00	18 500,00	25 360,97	137,09%
0940	Wpływy z rozliczeń/zwrotów z lat ubiegłych	1 707 505,00	217 338,61	25 676,24	11,81%
0950	Wpływy z tytułu kar i odszkodowań wynikających z umów	0,00	110 180,69	110 941,91	100,69%
0960	Wpływy z otrzymanych spadków, zapisów i darowizn w postaci pieniężnej	0,00	156 096,08	164 296,08	105,25%
0970	Wpływy z różnych dochodów	19 850,00	20 040,00	52 491,36	261,93%
2360	Dochody jednostek samorządu terytorialnego związane z realizacją zadań z zakresu administracji rządowej oraz innych zadań zleconych ustawami	4 000,00	11 139,50	11 116,12	99,79%
2910	Wpływy ze zwrotów dotacji oraz płatności wykorzystanych niezgodnie z przeznaczeniem lub wykorzystanych z naruszeniem procedur, o których mowa w art. 184 ustawy, pobranych nienależnie lub w nadmiernej wysokości	0,00	2 233,00	2 233,93	100,04%
6680	Wpłata środków finansowych z niewykorzystanych w terminie wydatków, które nie wygasają z upływem roku budżetowego	0,00	19 680,00	19 680,00	100,00%
	Razem	39 250 074,05	39 065 359,47	38 715 290,65	99,10%

3.5. WYKONANIE WYDATKÓW

Tabela 17: Wykonanie wydatków budżetu Gminy Siemnica za 2025 rok

Dział	Rozdział	Paragraf	Wyszczególnienie	Plan na 1.01.2025	Plan na 31.12.2025	Wykonanie na 31.12.2025	Wykonanie planu w %
010			Rolnictwo i łowiectwo	1 819 376,97	3 023 069,75	2 771 749,12	91,69%
	01009		Spółki wodne	80 000,00	80 000,00	80 000,00	100,00%
		2820	Dotacja celowa z budżetu na finansowanie lub dofinansowanie zadań zleconych do realizacji stowarzyszeniom	80 000,00	80 000,00	80 000,00	100,00%
	01030		Izby rolnicze	13 700,00	14 300,00	14 136,85	98,86%

Dział	Rozdział	Paragraf	Wyszczególnienie	Plan na 1.01.2025	Plan na 31.12.2025	Wykonanie na 31.12.2025	Wykonanie planu w %
		2850	Wpłaty gmin na rzecz izb rolniczych w wysokości 2 % uzyskanych wpływów z podatku rolnego oraz kwoty w wysokości 1,5 % należnego podatku rolnego na rzecz wybranego przez podatnika podmiotu uprawnionego	13 700,00	14 300,00	14 136,85	98,86%
	01043		Infrastruktura wodociągowa wsi	744 835,00	955 816,36	906 801,45	94,87%
		3020	Wydatki osobowe niezaliczone do wynagrodzeń	1 000,00	2 150,00	2 141,50	99,60%
		4210	Zakup materiałów i wyposażenia	55 600,00	55 420,00	42 958,91	77,52%
		4260	Zakup energii	360 000,00	452 392,00	421 661,21	93,21%
		4270	Zakup usług remontowych	45 000,00	71 618,00	71 618,00	100,00%
		4300	Zakup usług pozostałych	150 000,00	129 350,00	125 825,04	97,27%
		4390	Zakup usług obejmujących wykonanie ekspertyz, analiz i opinii	16 000,00	16 000,00	15 953,10	99,71%
		4410	Podróże służbowe krajowe	3 000,00	4 700,00	3 684,60	78,40%
		4430	Różne opłaty i składki	0,00	50 725,36	50 699,05	99,95%
		6050	Wydatki inwestycyjne jednostek budżetowych	114 235,00	173 461,00	172 260,04	99,31%
	01044		Infrastruktura sanitacyjna wsi	832 841,97	1 174 501,05	1 009 392,13	85,94%
		3020	Wydatki osobowe niezaliczone do wynagrodzeń	1 500,00	1 500,00	1 500,00	100,00%
		4210	Zakup materiałów i wyposażenia	50 000,00	68 811,00	63 792,45	92,71%
		4260	Zakup energii	200 000,00	329 600,00	297 542,28	90,27%
		4270	Zakup usług remontowych	35 000,00	16 600,00	12 144,00	73,16%
		4280	Zakup usług zdrowotnych	0,00	1 200,00	677,00	56,42%
		4300	Zakup usług pozostałych	260 000,00	238 409,12	205 392,49	86,15%
		4360	Opłaty z tytułu zakupu usług telekomunikacyjnych	2 000,00	2 500,00	1 976,10	79,04%
		4390	Zakup usług obejmujących wykonanie ekspertyz, analiz i opinii	44 500,00	65 095,64	30 012,00	46,10%
		4410	Podróże służbowe krajowe	0,00	3 315,05	2 515,05	75,87%
		4430	Różne opłaty i składki	880,00	16 880,00	16 484,06	97,65%
		6050	Wydatki inwestycyjne jednostek budżetowych	160 961,97	265 187,97	242 629,70	91,49%
		6059	Wydatki inwestycyjne jednostek budżetowych	0,00	21 402,27	0,00	0,00%
		6060	Wydatki na zakupy inwestycyjne jednostek budżetowych	0,00	60 000,00	57 376,50	95,63%
		6230	Dotacja celowa z budżetu na finansowanie lub dofinansowanie kosztów realizacji inwestycji i zakupów inwestycyjnych jednostek nie zaliczanych do sektora finansów publicznych	78 000,00	84 000,00	77 350,50	92,08%
	01095		Pozostała działalność	148 000,00	798 452,34	761 418,69	95,36%
		4110	Składki na ubezpieczenia społeczne	0,00	1 682,28	1 682,28	100,00%
		4120	Składki na Fundusz Pracy oraz Fundusz Solidarnościowy	0,00	178,05	178,04	99,99%
		4170	Wynagrodzenia bezosobowe	0,00	9 936,60	9 936,60	100,00%
		4210	Zakup materiałów i wyposażenia	3 000,00	3 208,05	2 777,88	86,59%
		4300	Zakup usług pozostałych	145 000,00	142 008,74	105 405,27	74,22%
		4430	Różne opłaty i składki	0,00	641 438,62	641 438,62	100,00%
600			Transport i łączność	8 938 850,12	11 798 631,37	11 557 976,14	97,96%
	60004		Lokalny transport zbiorowy	225 068,80	280 466,61	279 524,95	99,66%

Dział	Rozdział	Paragraf	Wyszczególnienie	Plan na 1.01.2025	Plan na 31.12.2025	Wykonanie na 31.12.2025	Wykonanie planu w %
		2310	Dotacja celowa przekazana gminie na zadania bieżące realizowane na podstawie porozumień (umów) między jednostkami samorządu terytorialnego	7 000,00	5 800,12	5 800,12	100,00%
		2900	Wpłaty gmin i powiatów na rzecz innych jednostek samorządu terytorialnego oraz związków gmin, związków powiatowo-gminnych, związków powiatów, związków metropolitalnych na dofinansowanie zadań bieżących	0,00	28 627,68	28 627,68	100,00%
		4300	Zakup usług pozostałych	218 068,80	245 097,15	245 097,15	100,00%
		4430	Różne opłaty i składki	0,00	941,66	0,00	0,00%
	60013		Drugi publiczne wojewódzkie	1 500,00	36 873,84	36 873,84	100,00%
		4520	Opłaty na rzecz budżetów jednostek samorządu terytorialnego	1 500,00	1 449,84	1 449,84	100,00%
		6050	Wydatki inwestycyjne jednostek budżetowych	0,00	35 424,00	35 424,00	100,00%
	60014		Drugi publiczne powiatowe	55 000,00	54 088,40	54 088,40	100,00%
		4520	Opłaty na rzecz budżetów jednostek samorządu terytorialnego	55 000,00	54 088,40	54 088,40	100,00%
	60016		Drugi publiczne gminne	8 502 781,32	11 032 544,88	10 796 874,50	97,86%
		3020	Wydatki osobowe niezaliczone do wynagrodzeń	3 000,00	8 401,76	8 401,76	100,00%
		4110	Składki na ubezpieczenia społeczne	0,00	800,00	598,64	74,83%
		4120	Składki na Fundusz Pracy oraz Fundusz Solidarnościowy	0,00	100,00	0,00	0,00%
		4170	Wynagrodzenia bezosobowe	5 000,00	37 400,00	31 924,00	85,36%
		4210	Zakup materiałów i wyposażenia	315 267,00	326 083,40	253 648,68	77,79%
		4270	Zakup usług remontowych	181 729,20	286 944,20	244 402,67	85,17%
		4280	Zakup usług zdrowotnych	1 000,00	540,00	540,00	100,00%
		4300	Zakup usług pozostałych	128 791,00	115 891,60	92 237,83	79,59%
		4430	Różne opłaty i składki	23 010,00	28 652,00	28 652,00	100,00%
		4480	Podatek od nieruchomości	400,00	400,00	353,00	88,25%
		6050	Wydatki inwestycyjne jednostek budżetowych	1 186 809,02	2 176 331,92	2 085 559,89	95,83%
		6060	Wydatki na zakupy inwestycyjne jednostek budżetowych	0,00	51 000,00	50 556,03	99,13%
		6370	Wydatki jednostek poniesione ze środków z Rządowego Funduszu Polski Ład: Program Inwestycji Strategicznych na realizację zadań inwestycyjnych	6 657 775,10	8 000 000,00	8 000 000,00	100,00%
	60019		Platne parkowanie	500,00	500,00	435,70	87,14%
		4300	Zakup usług pozostałych	500,00	500,00	435,70	87,14%
	60020		Funkcjonowanie przystanków komunikacyjnych	4 000,00	5 650,61	5 302,32	93,84%
		4210	Zakup materiałów i wyposażenia	2 000,00	5 650,61	5 302,32	93,84%
		4300	Zakup usług pozostałych	2 000,00	0,00	0,00	-
	60095		Pozostała działalność	150 000,00	388 507,03	384 876,43	99,07%
		4390	Zakup usług obejmujących wykonanie ekspertyz, analiz i opinii	0,00	3 200,00	3 200,00	100,00%
		6050	Wydatki inwestycyjne jednostek budżetowych	150 000,00	385 307,03	381 676,43	99,06%
700			Gospodarka mieszkaniowa	145 600,00	167 680,00	151 055,06	90,09%
	70005		Gospodarka gruntami i nieruchomościami	130 900,00	130 980,00	118 017,54	90,10%
		4260	Zakup energii	115 300,00	85 880,00	75 965,20	88,46%

Dział	Rozdział	Paragraf	Wyszczególnienie	Plan na 1.01.2025	Plan na 31.12.2025	Wykonanie na 31.12.2025	Wykonanie planu w %
		4270	Zakup usług remontowych	10 000,00	20 000,00	18 460,00	92,30%
		4300	Zakup usług pozostałych	5 000,00	23 500,00	21 992,34	93,58%
		4390	Zakup usług obejmujących wykonanie ekspertyz, analiz i opinii	0,00	1 000,00	1 000,00	100,00%
		4430	Różne opłaty i składki	600,00	600,00	600,00	100,00%
	70007		Gospodarowanie mieszkaniowym zasobem gminy	14 700,00	36 700,00	33 037,52	90,02%
		4210	Zakup materiałów i wyposażenia	0,00	500,00	261,60	52,32%
		4260	Zakup energii	9 000,00	7 000,00	4 092,38	58,46%
		4300	Zakup usług pozostałych	5 600,00	29 100,00	28 583,54	98,23%
		4430	Różne opłaty i składki	100,00	100,00	100,00	100,00%
710			Działalność usługowa	35 800,00	360 873,38	257 295,27	71,30%
	71004		Plany zagospodarowania przestrzennego	30 000,00	283 070,00	181 540,60	64,13%
		4170	Wynagrodzenia bezosobowe	0,00	2 000,00	1 100,00	55,00%
		4300	Zakup usług pozostałych	30 000,00	281 070,00	180 440,60	64,20%
	71035		Cmentarze	5 800,00	77 803,38	75 754,67	97,37%
		4210	Zakup materiałów i wyposażenia	2 000,00	5 827,38	4 566,23	78,36%
		4260	Zakup energii	800,00	1 300,00	677,49	52,11%
		4300	Zakup usług pozostałych	3 000,00	7 000,00	6 834,95	97,64%
		4360	Opłaty z tytułu zakupu usług telekomunikacyjnych	0,00	1 476,00	1 476,00	100,00%
		6050	Wydatki inwestycyjne jednostek budżetowych	0,00	62 200,00	62 200,00	100,00%
750			Administracja publiczna	6 342 266,00	8 325 495,22	8 096 874,45	97,25%
	75011		Urzędy wojewódzkie	115 330,00	143 347,32	142 005,29	99,06%
		4010	Wynagrodzenia osobowe pracowników	96 000,00	113 277,32	112 508,45	99,32%
		4110	Składki na ubezpieczenia społeczne	16 416,00	25 604,37	25 254,22	98,63%
		4120	Składki na Fundusz Pracy oraz Fundusz Solidarnościowy	2 352,00	3 352,00	3 128,99	93,35%
		4300	Zakup usług pozostałych	0,00	1 000,00	1 000,00	100,00%
		4710	Wpłaty na PPK finansowane przez podmiot zatrudniający	562,00	113,63	113,63	100,00%
	75022		Rady gmin (miast i miast na prawach powiatu)	152 600,00	157 816,99	156 891,91	99,41%
		3030	Różne wydatki na rzecz osób fizycznych	120 000,00	139 000,00	139 000,00	100,00%
		4210	Zakup materiałów i wyposażenia	4 300,00	149,99	149,99	100,00%
		4220	Zakup środków żywności	2 000,00	4 000,00	3 999,97	100,00%
		4300	Zakup usług pozostałych	26 300,00	14 667,00	13 741,95	93,69%
	75023		Urzędy gmin (miast i miast na prawach powiatu)	5 397 450,00	6 530 189,47	6 328 098,20	96,91%
		3020	Wydatki osobowe niezaliczone do wynagrodzeń	3 500,00	4 800,00	4 300,00	89,58%
		4010	Wynagrodzenia osobowe pracowników	3 412 796,00	3 793 581,10	3 757 325,39	99,04%
		4040	Dodatkowe wynagrodzenie roczne	265 404,00	234 507,46	234 507,46	100,00%
		4100	Wynagrodzenia agencyjno-prowizyjne	136 000,00	185 123,00	185 123,00	100,00%
		4110	Składki na ubezpieczenia społeczne	607 616,00	659 829,90	642 505,06	97,37%

Dział	Rozdział	Paragraf	Wyszczególnienie	Plan na 1.01.2025	Plan na 31.12.2025	Wykonanie na 31.12.2025	Wykonanie planu w %
		4120	Składki na Fundusz Pracy oraz Fundusz Solidarnościowy	87 056,00	79 056,00	73 465,87	92,93%
		4140	Wpłaty na Państwowy Fundusz Rehabilitacji Osób Niepełnosprawnych	108 000,00	119 000,00	118 030,00	99,18%
		4170	Wynagrodzenia bezosobowe	1 000,00	20 610,00	18 198,50	88,30%
		4210	Zakup materiałów i wyposażenia	120 000,00	271 300,00	243 596,18	89,79%
		4220	Zakup środków żywności	0,00	2 500,00	2 263,68	90,55%
		4260	Zakup energii	240 000,00	222 423,01	184 084,68	82,76%
		4270	Zakup usług remontowych	30 000,00	38 050,00	37 654,80	98,96%
		4280	Zakup usług zdrowotnych	2 500,00	2 500,00	1 653,00	66,12%
		4300	Zakup usług pozostałych	200 000,00	479 310,00	421 105,08	87,86%
		4360	Oplaty z tytułu zakupu usług telekomunikacyjnych	20 000,00	23 000,00	22 032,37	95,79%
		4410	Podróże służbowe krajowe	9 000,00	9 000,00	7 244,12	80,49%
		4430	Różne opłaty i składki	20 000,00	23 800,00	23 250,41	97,69%
		4440	Odpisy na zakładowy fundusz świadczeń socjalnych	109 578,00	126 669,00	126 667,53	100,00%
		4700	Szkolenia pracowników niebędących członkami korpusu służby cywilnej	20 000,00	46 590,00	37 001,40	79,42%
		4710	Wpłaty na PPK finansowane przez podmiot zatrudniający	5 000,00	5 000,00	4 795,67	95,91%
		6050	Wydatki inwestycyjne jednostek budżetowych	0,00	24 540,00	24 540,00	100,00%
		6060	Wydatki na zakupy inwestycyjne jednostek budżetowych	0,00	159 000,00	158 754,00	99,85%
	75075		Promocja jednostek samorządu terytorialnego	48 000,00	68 000,00	66 821,21	98,27%
		4190	Nagrody konkursowe	0,00	1 000,00	999,99	100,00%
		4210	Zakup materiałów i wyposażenia	21 600,00	41 000,00	40 972,30	99,93%
		4220	Zakup środków żywności	500,00	700,00	698,43	99,78%
		4300	Zakup usług pozostałych	25 900,00	25 300,00	24 150,49	95,46%
	75085		Wspólna obsługa jednostek samorządu terytorialnego	405 002,00	453 274,00	447 763,92	98,78%
		3020	Wydatki osobowe niezaliczone do wynagrodzeń	500,00	500,00	164,57	32,91%
		4010	Wynagrodzenia osobowe pracowników	307 182,00	347 182,00	345 756,12	99,59%
		4040	Dodatkowe wynagrodzenie roczne	23 460,00	23 160,00	23 043,07	99,50%
		4110	Składki na ubezpieczenia społeczne	54 100,00	61 100,00	58 911,76	96,42%
		4120	Składki na Fundusz Pracy oraz Fundusz Solidarnościowy	7 800,00	9 800,00	8 433,80	86,06%
		4210	Zakup materiałów i wyposażenia	1 000,00	0,00	0,00	-
		4280	Zakup usług zdrowotnych	500,00	0,00	0,00	-
		4300	Zakup usług pozostałych	1 000,00	1 000,00	1 000,00	100,00%
		4440	Odpisy na zakładowy fundusz świadczeń socjalnych	8 460,00	9 532,00	9 531,90	100,00%
		4700	Szkolenia pracowników niebędących członkami korpusu służby cywilnej	1 000,00	1 000,00	922,70	92,27%
	75095		Pozostała działalność	223 884,00	972 867,44	955 293,92	98,19%
		3030	Różne wydatki na rzecz osób fizycznych	80 000,00	38 000,00	36 400,00	95,79%
		4210	Zakup materiałów i wyposażenia	32 170,00	23 566,54	16 738,23	71,03%
		4220	Zakup środków żywności	700,00	1 700,00	1 200,00	70,59%

Dział	Rozdział	Paragraf	Wyszczególnienie	Plan na 1.01.2025	Plan na 31.12.2025	Wykonanie na 31.12.2025	Wykonanie planu w %
		4300	Zakup usług pozostałych	28 000,00	192 282,00	189 909,60	98,77%
		4307	Zakup usług pozostałych	0,00	72 609,12	72 609,12	100,00%
		4309	Zakup usług pozostałych	0,00	15 938,58	15 938,58	100,00%
		4430	Różne opłaty i składki	83 014,00	69 318,00	63 045,19	90,95%
		4707	Szkolenia pracowników niebędących członkami korpusu służby cywilnej	0,00	24 196,31	24 196,31	100,00%
		4709	Szkolenia pracowników niebędących członkami korpusu służby cywilnej	0,00	5 311,39	5 311,39	100,00%
		6050	Wydatki inwestycyjne jednostek budżetowych	0,00	29 851,90	29 851,90	100,00%
		6057	Wydatki inwestycyjne jednostek budżetowych	0,00	410 076,87	410 076,87	100,00%
		6059	Wydatki inwestycyjne jednostek budżetowych	0,00	90 016,73	90 016,73	100,00%
751			Urzędy naczelnych organów władzy państwowej, kontroli i ochrony prawa oraz sądownictwa	1 534,00	126 539,00	124 480,95	98,37%
	75101		Urzędy naczelnych organów władzy państwowej, kontroli i ochrony prawa	1 534,00	1 534,00	1 534,00	100,00%
		4210	Zakup materiałów i wyposażenia	767,00	1 534,00	1 534,00	100,00%
		4300	Zakup usług pozostałych	767,00	0,00	0,00	-
	75107		Wybory Prezydenta Rzeczypospolitej Polskiej	0,00	125 005,00	122 946,95	98,35%
		3030	Różne wydatki na rzecz osób fizycznych	0,00	74 100,00	72 200,00	97,44%
		4110	Składki na ubezpieczenia społeczne	0,00	5 616,91	5 616,91	100,00%
		4120	Składki na Fundusz Pracy oraz Fundusz Solidarnościowy	0,00	805,52	805,52	100,00%
		4170	Wynagrodzenia bezosobowe	0,00	40 027,50	40 027,50	100,00%
		4210	Zakup materiałów i wyposażenia	0,00	4 305,07	4 297,02	99,81%
		4410	Podróże służbowe krajowe	0,00	150,00	0,00	0,00%
752			Obrona narodowa	1 020,00	310 982,18	303 145,18	97,48%
	75224		Kwalifikacja wojskowa.	1 020,00	460,18	460,18	100,00%
		4300	Zakup usług pozostałych	1 020,00	460,18	460,18	100,00%
	75295		Pozostała działalność	0,00	310 522,00	302 685,00	97,48%
		4210	Zakup materiałów i wyposażenia	0,00	218 957,00	217 485,00	99,33%
		4430	Różne opłaty i składki	0,00	3 000,00	0,00	0,00%
		4700	Szkolenia pracowników niebędących członkami korpusu służby cywilnej	0,00	62 928,00	62 000,00	98,53%
		6060	Wydatki na zakupy inwestycyjne jednostek budżetowych	0,00	25 637,00	23 200,00	90,49%
754			Bezpieczeństwo publiczne i ochrona przeciwpożarowa	324 239,00	467 539,00	438 436,87	93,78%
	75405		Komendy powiatowe Policji	0,00	2 000,00	2 000,00	100,00%
		2300	Wpłaty jednostek na państwowy fundusz celowy	0,00	2 000,00	2 000,00	100,00%
	75412		Ochotnicze straże pożarne	321 239,00	465 539,00	436 436,87	93,75%
		3030	Różne wydatki na rzecz osób fizycznych	47 200,00	54 690,00	54 690,00	100,00%
		4170	Wynagrodzenia bezosobowe	84 000,00	84 000,00	81 432,00	96,94%
		4210	Zakup materiałów i wyposażenia	65 139,00	113 242,00	97 249,37	85,88%
		4260	Zakup energii	16 200,00	26 700,00	19 434,64	72,79%
		4270	Zakup usług remontowych	25 000,00	15 000,00	14 706,43	98,04%

Dział	Rozdział	Paragraf	Wyszczególnienie	Plan na 1.01.2025	Plan na 31.12.2025	Wykonanie na 31.12.2025	Wykonanie planu w %
		4280	Zakup usług zdrowotnych	11 000,00	8 000,00	7 630,00	95,38%
		4300	Zakup usług pozostałych	50 000,00	46 000,00	44 247,43	96,19%
		4360	Oplaty z tytułu zakupu usług telekomunikacyjnych	3 500,00	3 500,00	2 640,00	75,43%
		4430	Różne opłaty i składki	19 200,00	27 407,00	27 407,00	100,00%
		6050	Wydatki inwestycyjne jednostek budżetowych	0,00	40 000,00	40 000,00	100,00%
		6300	Dotacja celowa na pomoc finansową udzielaną między jednostkami samorządu terytorialnego na dofinansowanie własnych zadań inwestycyjnych i zakupów inwestycyjnych	0,00	47 000,00	47 000,00	100,00%
	75414		Obrona cywilna	3 000,00	0,00	0,00	-
		4300	Zakup usług pozostałych	3 000,00	0,00	0,00	-
757			Obsługa długu publicznego	700 000,00	684 256,55	577 672,47	84,42%
	75702		Obsługa papierów wartościowych, kredytów i pożyczek oraz innych zobowiązań jednostek samorządu terytorialnego zaliczanych do tytułu dłużnego – kredyty i pożyczki	700 000,00	684 256,55	577 672,47	84,42%
		8110	Odsetki od samorządowych papierów wartościowych lub zaciągniętych przez jednostkę samorządu terytorialnego kredytów i pożyczek	700 000,00	684 256,55	577 672,47	84,42%
758			Różne rozliczenia	220 000,00	141 000,00	19 121,29	13,56%
	75814		Różne rozliczenia finansowe	20 000,00	21 000,00	19 121,29	91,05%
		4300	Zakup usług pozostałych	20 000,00	21 000,00	19 121,29	91,05%
	75818		Rezerwy ogólne i celowe	200 000,00	120 000,00	0,00	0,00%
		4810	Rezerwy	200 000,00	120 000,00	0,00	0,00%
801			Oświata i wychowanie	36 778 492,08	37 452 683,05	34 208 985,23	91,34%
	80101		Szkoły podstawowe	20 275 881,08	18 680 277,19	16 290 630,74	87,21%
		2590	Dotacja podmiotowa z budżetu dla publicznej jednostki systemu oświaty prowadzonej przez osobę prawną inną niż jednostka samorządu terytorialnego lub przez osobę fizyczną	1 183 000,00	987 835,49	987 835,49	100,00%
		3020	Wydatki osobowe niezaliczone do wynagrodzeń	543 456,00	554 256,00	487 386,66	87,94%
		4010	Wynagrodzenia osobowe pracowników	1 968 512,00	2 216 273,32	2 048 902,71	92,45%
		4040	Dodatkowe wynagrodzenie roczne	1 039 275,00	107 119,54	107 119,24	100,00%
		4110	Składki na ubezpieczenia społeczne	2 067 709,00	2 006 732,90	1 757 670,99	87,59%
		4117	Składki na ubezpieczenia społeczne	0,00	1 829,19	1 829,19	100,00%
		4119	Składki na ubezpieczenia społeczne	0,00	5 178,24	5 178,24	100,00%
		4120	Składki na Fundusz Pracy oraz Fundusz Solidarnościowy	293 450,00	268 150,00	147 996,15	55,19%
		4127	Składki na Fundusz Pracy oraz Fundusz Solidarnościowy	0,00	189,69	189,69	100,00%
		4129	Składki na Fundusz Pracy oraz Fundusz Solidarnościowy	0,00	674,26	674,26	100,00%
		4140	Wpłaty na Państwowy Fundusz Rehabilitacji Osób Niepełnosprawnych	23 588,00	12 588,00	0,00	0,00%
		4170	Wynagrodzenia bezosobowe	9 800,00	17 200,00	8 374,00	48,69%
		4210	Zakup materiałów i wyposażenia	1 280 550,00	1 045 203,06	690 386,32	66,05%
		4240	Zakup środków dydaktycznych i książek	15 000,00	32 124,76	24 037,22	74,82%
		4260	Zakup energii	320 000,00	399 869,56	296 989,05	74,27%

Dział	Rozdział	Paragraf	Wyszczególnienie	Plan na 1.01.2025	Plan na 31.12.2025	Wykonanie na 31.12.2025	Wykonanie planu w %
		4270	Zakup usług remontowych	117 000,00	89 522,16	48 088,34	53,72%
		4280	Zakup usług zdrowotnych	18 000,00	18 000,00	8 133,00	45,18%
		4300	Zakup usług pozostałych	302 000,00	305 337,26	261 450,10	85,63%
		4301	Zakup usług pozostałych	46 318,70	605 911,93	246 248,98	40,64%
		4307	Zakup usług pozostałych	0,00	28 000,00	0,00	0,00%
		4309	Zakup usług pozostałych	0,00	56 000,00	0,00	0,00%
		4350	Zakup towarów (w szczególności materiałów, leków, żywności) w związku z pomocą obywatelom Ukrainy	0,00	81 550,13	81 550,13	100,00%
		4360	Oplaty z tytułu zakupu usług telekomunikacyjnych	22 200,00	22 200,00	9 338,39	42,06%
		4370	Zakup usług związanych z pomocą obywatelom Ukrainy	0,00	10 489,58	10 489,58	100,00%
		4410	Podróże służbowe krajowe	6 000,00	6 000,00	1 742,63	29,04%
		4430	Różne opłaty i składki	22 500,00	23 142,00	21 324,00	92,14%
		4440	Odpisy na zakładowy fundusz świadczeń socjalnych	515 030,00	555 690,62	555 690,22	100,00%
		4700	Szkolenia pracowników niebędących członkami korpusu służby cywilnej	22 000,00	17 000,00	8 583,30	50,49%
		4710	Wpłaty na PPK finansowane przez podmiot zatrudniający	71 978,00	72 978,00	30 898,71	42,34%
		4717	Wpłaty na PPK finansowane przez podmiot zatrudniający	0,00	19,12	19,12	100,00%
		4719	Wpłaty na PPK finansowane przez podmiot zatrudniający	0,00	131,48	131,48	100,00%
		4790	Wynagrodzenia osobowe nauczycieli	8 807 284,00	7 498 781,75	6 954 178,50	92,74%
		4797	Wynagrodzenia osobowe nauczycieli	44 414,13	22 076,00	22 076,00	100,00%
		4799	Wynagrodzenia osobowe nauczycieli	76 297,25	59 789,91	18 757,97	31,37%
		4800	Dodatkowe wynagrodzenie roczne nauczycieli	702 337,00	650 007,09	649 668,96	99,95%
		4860	Pozostałe wydatki bieżące na zadania związane z pomocą obywatelom Ukrainy	0,00	5 042,17	5 042,17	100,00%
		4950	Różnice kursowe	0,00	2 978,59	2 978,59	100,00%
		6050	Wydatki inwestycyjne jednostek budżetowych	758 182,00	894 405,39	789 671,36	88,29%
	80103		Oddziały przedszkolne w szkołach podstawowych	1 816 783,00	2 038 180,55	1 867 829,82	91,64%
		2590	Dotacja podmiotowa z budżetu dla publicznej jednostki systemu oświaty prowadzonej przez osobę prawną inną niż jednostka samorządu terytorialnego lub przez osobę fizyczną	190 000,00	310 644,02	310 644,02	100,00%
		3020	Wydatki osobowe niezaliczone do wynagrodzeń	63 878,00	66 378,00	59 113,26	89,06%
		4010	Wynagrodzenia osobowe pracowników	62 849,00	68 585,02	68 585,02	100,00%
		4040	Dodatkowe wynagrodzenie roczne	5 300,00	5 227,70	5 227,70	100,00%
		4110	Składki na ubezpieczenia społeczne	200 209,00	219 284,83	182 420,46	83,19%
		4120	Składki na Fundusz Pracy oraz Fundusz Solidarnościowy	28 104,00	28 804,00	22 296,56	77,41%
		4210	Zakup materiałów i wyposażenia	59 500,00	142 500,00	109 169,95	76,61%
		4240	Zakup środków dydaktycznych i książek	8 515,00	13 515,00	6 149,99	45,50%
		4260	Zakup energii	19 030,00	18 030,00	17 673,94	98,03%
		4270	Zakup usług remontowych	2 500,00	1 500,00	584,37	38,96%
		4280	Zakup usług zdrowotnych	2 550,00	2 550,00	1 370,00	53,73%
		4300	Zakup usług pozostałych	27 000,00	24 000,00	9 026,62	37,61%

Dział	Rozdział	Paragraf	Wyszczególnienie	Plan na 1.01.2025	Plan na 31.12.2025	Wykonanie na 31.12.2025	Wykonanie planu w %
		4440	Odpisy na zakładowy fundusz świadczeń socjalnych	53 662,00	58 522,06	58 520,96	100,00%
		4710	Wpłaty na PPK finansowane przez podmiot zatrudniający	7 268,00	5 048,00	230,44	4,56%
		4790	Wynagrodzenia osobowe nauczycieli	1 000 860,00	1 005 995,09	950 237,54	94,46%
		4800	Dodatkowe wynagrodzenie roczne nauczycieli	85 558,00	67 596,83	66 578,99	98,49%
	80104		Przedszkola	4 049 061,00	5 025 520,24	4 753 863,95	94,59%
		2540	Dotacja podmiotowa z budżetu dla niepublicznej jednostki systemu oświaty	2 353 000,00	1 127 069,15	1 027 855,59	91,20%
		2590	Dotacja podmiotowa z budżetu dla publicznej jednostki systemu oświaty prowadzonej przez osobę prawną inną niż jednostka samorządu terytorialnego lub przez osobę fizyczną	0,00	2 221 231,48	2 221 231,48	100,00%
		3020	Wydatki osobowe niezaliczone do wynagrodzeń	33 700,00	49 465,53	45 021,85	91,02%
		4010	Wynagrodzenia osobowe pracowników	277 666,00	222 636,00	201 925,78	90,70%
		4040	Dodatkowe wynagrodzenie roczne	23 253,00	11 859,00	11 858,97	100,00%
		4110	Składki na ubezpieczenia społeczne	172 013,00	170 549,36	148 746,63	87,22%
		4120	Składki na Fundusz Pracy oraz Fundusz Solidarnościowy	24 646,00	24 438,35	14 773,46	60,45%
		4170	Wynagrodzenia bezosobowe	2 000,00	3 000,00	3 000,00	100,00%
		4210	Zakup materiałów i wyposażenia	44 509,00	90 031,00	89 471,16	99,38%
		4240	Zakup środków dydaktycznych i książek	8 000,00	9 875,00	4 812,22	48,73%
		4260	Zakup energii	70 000,00	70 000,00	61 383,51	87,69%
		4270	Zakup usług remontowych	3 000,00	3 000,00	196,80	6,56%
		4280	Zakup usług zdrowotnych	1 200,00	1 200,00	1 030,00	85,83%
		4300	Zakup usług pozostałych	80 000,00	68 864,00	52 676,60	76,49%
		4330	Zakup usług przez jednostki samorządu terytorialnego od innych jednostek samorządu terytorialnego	157 900,00	168 400,00	149 945,04	89,04%
		4350	Zakup towarów (w szczególności materiałów, leków, żywności) w związku z pomocą obywatelom Ukrainy	0,00	2 000,00	2 000,00	100,00%
		4360	Opłaty z tytułu zakupu usług telekomunikacyjnych	2 600,00	2 600,00	1 799,75	69,22%
		4430	Różne opłaty i składki	7 000,00	7 000,00	6 845,00	97,79%
		4440	Odpisy na zakładowy fundusz świadczeń socjalnych	55 095,00	51 327,19	51 326,53	100,00%
		4700	Szkolenia pracowników niebędących członkami korpusu służby cywilnej	1 500,00	3 200,00	3 000,00	93,75%
		4710	Wpłaty na PPK finansowane przez podmiot zatrudniający	12 764,00	10 522,05	578,46	5,50%
		4790	Wynagrodzenia osobowe nauczycieli	614 952,00	611 522,13	592 583,79	96,90%
		4800	Dodatkowe wynagrodzenie roczne nauczycieli	54 263,00	45 730,00	45 729,10	100,00%
		6050	Wydatki inwestycyjne jednostek budżetowych	50 000,00	50 000,00	16 072,23	32,14%
	80106		Inne formy wychowania przedszkolnego	627 332,00	554 364,29	491 048,41	88,58%
		3020	Wydatki osobowe niezaliczone do wynagrodzeń	25 453,00	33 153,00	30 620,11	92,36%
		4110	Składki na ubezpieczenia społeczne	75 393,00	80 709,21	63 001,77	78,06%
		4120	Składki na Fundusz Pracy oraz Fundusz Solidarnościowy	10 780,00	12 280,00	8 729,45	71,09%
		4210	Zakup materiałów i wyposażenia	6 500,00	6 500,00	1 966,20	30,25%
		4240	Zakup środków dydaktycznych i książek	4 000,00	4 000,00	821,30	20,53%
		4260	Zakup energii	2 500,00	595,00	228,77	38,45%

Dział	Rozdział	Paragraf	Wyszczególnienie	Plan na 1.01.2025	Plan na 31.12.2025	Wykonanie na 31.12.2025	Wykonanie planu w %
		4280	Zakup usług zdrowotnych	600,00	600,00	150,00	25,00%
		4300	Zakup usług pozostałych	5 000,00	5 000,00	92,25	1,85%
		4440	Odpisy na zakładowy fundusz świadczeń socjalnych	20 499,00	17 934,60	17 934,90	100,00%
		4710	Wpłaty na PPK finansowane przez podmiot zatrudniający	1 975,00	300,00	153,68	51,23%
		4790	Wynagrodzenia osobowe nauczycieli	359 065,00	365 205,00	339 263,50	92,90%
		4800	Dodatkowe wynagrodzenie roczne nauczycieli	115 567,00	28 086,48	28 086,48	100,00%
	80107		Świetlice szkolne	1 277 569,00	1 304 960,16	1 216 926,59	93,25%
		3020	Wydatki osobowe niezaliczone do wynagrodzeń	59 722,00	65 727,00	60 536,44	92,10%
		4110	Składki na ubezpieczenia społeczne	178 365,00	189 173,00	169 083,76	89,38%
		4120	Składki na Fundusz Pracy oraz Fundusz Solidarnościowy	25 526,00	25 526,00	17 326,27	67,88%
		4210	Zakup materiałów i wyposażenia	10 500,00	10 500,00	4 591,97	43,73%
		4240	Zakup środków dydaktycznych i książek	5 000,00	5 000,00	499,96	10,00%
		4260	Zakup energii	1 000,00	1 000,00	1 000,00	100,00%
		4280	Zakup usług zdrowotnych	1 300,00	1 300,00	0,00	0,00%
		4300	Zakup usług pozostałych	1 000,00	1 000,00	0,00	0,00%
		4440	Odpisy na zakładowy fundusz świadczeń socjalnych	39 231,00	41 191,60	41 189,86	100,00%
		4710	Wpłaty na PPK finansowane przez podmiot zatrudniający	6 758,00	6 958,00	2 282,74	32,81%
		4790	Wynagrodzenia osobowe nauczycieli	889 043,00	891 782,78	854 921,91	95,87%
		4800	Dodatkowe wynagrodzenie roczne nauczycieli	60 124,00	65 801,78	65 493,68	99,53%
	80113		Dowożenie uczniów do szkół	700 000,00	756 500,00	748 396,53	98,93%
		4300	Zakup usług pozostałych	700 000,00	756 500,00	748 396,53	98,93%
	80146		Dokształcanie i doskonalenie nauczycieli	118 000,00	118 000,00	73 331,20	62,15%
		4300	Zakup usług pozostałych	36 631,00	40 611,00	23 243,00	57,23%
		4410	Podróże służbowe krajowe	900,00	900,00	0,00	0,00%
		4700	Szkolenia pracowników niebędących członkami korpusu służby cywilnej	80 469,00	76 489,00	50 088,20	65,48%
	80148		Stołówki szkolne i przedszkolne	2 852 761,00	2 457 381,90	2 326 514,98	94,67%
		3020	Wydatki osobowe niezaliczone do wynagrodzeń	18 000,00	10 000,00	8 497,24	84,97%
		4010	Wynagrodzenia osobowe pracowników	973 383,00	1 115 988,29	1 074 334,38	96,27%
		4040	Dodatkowe wynagrodzenie roczne	626 200,00	56 680,61	56 679,63	100,00%
		4110	Składki na ubezpieczenia społeczne	176 280,00	192 780,00	185 816,35	96,39%
		4120	Składki na Fundusz Pracy oraz Fundusz Solidarnościowy	25 179,00	25 179,00	15 188,23	60,32%
		4170	Wynagrodzenia bezosobowe	33 000,00	34 115,00	31 178,00	91,39%
		4210	Zakup materiałów i wyposażenia	29 731,00	29 731,00	22 029,05	74,09%
		4220	Zakup środków żywności	800 400,00	812 400,00	770 503,74	94,84%
		4260	Zakup energii	8 500,00	10 500,00	8 590,40	81,81%
		4270	Zakup usług remontowych	5 015,00	5 015,00	650,59	12,97%
		4280	Zakup usług zdrowotnych	5 000,00	5 000,00	630,00	12,60%

Dział	Rozdział	Paragraf	Wyszczególnienie	Plan na 1.01.2025	Plan na 31.12.2025	Wykonanie na 31.12.2025	Wykonanie planu w %
		4300	Zakup usług pozostałych	23 500,00	28 500,00	27 360,00	96,00%
		4440	Odpisy na zakładowy fundusz świadczeń socjalnych	37 467,00	41 887,00	41 885,89	100,00%
		4710	Wpłaty na PPK finansowane przez podmiot zatrudniający	7 106,00	5 606,00	560,64	10,00%
		6050	Wydatki inwestycyjne jednostek budżetowych	64 000,00	64 000,00	62 810,84	98,14%
		6060	Wydatki na zakupy inwestycyjne jednostek budżetowych	20 000,00	20 000,00	19 800,00	99,00%
	80149		Realizacja zadań wymagających stosowania specjalnej organizacji nauki i metod pracy dla dzieci w przedszkolach, oddziałach przedszkolnych w szkołach podstawowych i innych formach wychowania przedszkolnego	410 253,00	607 851,14	585 067,12	96,25%
		2540	Dotacja podmiotowa z budżetu dla niepublicznej jednostki systemu oświaty	300 000,00	139 439,09	116 656,32	83,66%
		2590	Dotacja podmiotowa z budżetu dla publicznej jednostki systemu oświaty prowadzonej przez osobę prawną inną niż jednostka samorządu terytorialnego lub przez osobę fizyczną	0,00	303 904,59	303 904,59	100,00%
		3020	Wydatki osobowe niezaliczone do wynagrodzeń	6 372,00	6 372,00	6 372,00	100,00%
		4110	Składki na ubezpieczenia społeczne	13 622,00	17 222,00	17 222,00	100,00%
		4120	Składki na Fundusz Pracy oraz Fundusz Solidarnościowy	2 000,00	2 520,00	2 520,00	100,00%
		4210	Zakup materiałów i wyposażenia	1 000,00	1 000,00	1 000,00	100,00%
		4240	Zakup środków dydaktycznych i książek	1 000,00	1 000,00	1 000,00	100,00%
		4260	Zakup energii	2 000,00	2 000,00	2 000,00	100,00%
		4280	Zakup usług zdrowotnych	500,00	500,00	500,00	100,00%
		4300	Zakup usług pozostałych	4 000,00	4 000,00	4 000,00	100,00%
		4440	Odpisy na zakładowy fundusz świadczeń socjalnych	5 694,00	5 979,00	5 978,30	99,99%
		4710	Wpłaty na PPK finansowane przez podmiot zatrudniający	956,00	956,00	956,00	100,00%
		4790	Wynagrodzenia osobowe nauczycieli	67 860,00	114 010,46	114 010,46	100,00%
		4800	Dodatkowe wynagrodzenie roczne nauczycieli	5 249,00	8 948,00	8 947,45	99,99%
	80150		Realizacja zadań wymagających stosowania specjalnej organizacji nauki i metod pracy dla dzieci i młodzieży w szkołach podstawowych	4 337 358,00	5 492 563,93	5 486 722,20	99,89%
		2590	Dotacja podmiotowa z budżetu dla publicznej jednostki systemu oświaty prowadzonej przez osobę prawną inną niż jednostka samorządu terytorialnego lub przez osobę fizyczną	190 000,00	419 919,92	414 080,08	98,61%
		3020	Wydatki osobowe niezaliczone do wynagrodzeń	181 445,00	191 045,00	191 045,00	100,00%
		4010	Wynagrodzenia osobowe pracowników	129 822,00	129 822,00	129 822,00	100,00%
		4040	Dodatkowe wynagrodzenie roczne	10 872,00	8 608,00	8 607,66	100,00%
		4110	Składki na ubezpieczenia społeczne	563 884,00	607 884,00	607 884,00	100,00%
		4120	Składki na Fundusz Pracy oraz Fundusz Solidarnościowy	81 136,00	80 436,00	80 436,00	100,00%
		4210	Zakup materiałów i wyposażenia	15 130,00	36 285,59	36 285,59	100,00%
		4240	Zakup środków dydaktycznych i książek	5 000,00	5 000,00	5 000,00	100,00%
		4270	Zakup usług remontowych	1 000,00	1 000,00	1 000,00	100,00%
		4280	Zakup usług zdrowotnych	1 000,00	1 000,00	1 000,00	100,00%
		4300	Zakup usług pozostałych	19 000,00	19 000,00	19 000,00	100,00%
		4440	Odpisy na zakładowy fundusz świadczeń socjalnych	129 950,00	139 514,98	139 513,43	100,00%

Dział	Rozdział	Paragraf	Wyszczególnienie	Plan na 1.01.2025	Plan na 31.12.2025	Wykonanie na 31.12.2025	Wykonanie planu w %
		4710	Wpłaty na PPK finansowane przez podmiot zatrudniający	32 495,00	15 062,52	15 062,52	100,00%
		4790	Wynagrodzenia osobowe nauczycieli	2 756 429,00	3 684 002,71	3 684 002,71	100,00%
		4800	Dodatkowe wynagrodzenie roczne nauczycieli	220 195,00	153 983,21	153 983,21	100,00%
	80153		Zapewnienie uczniom prawa do bezpłatnego dostępu do podręczników, materiałów edukacyjnych lub materiałów ćwiczeniowych	0,00	85 952,51	84 879,59	98,75%
		2590	Dotacja podmiotowa z budżetu dla publicznej jednostki systemu oświaty prowadzonej przez osobę prawną inną niż jednostka samorządu terytorialnego lub przez osobę fizyczną	0,00	6 510,17	6 508,59	99,98%
		4110	Składki na ubezpieczenia społeczne	0,00	118,77	118,77	100,00%
		4120	Składki na Fundusz Pracy oraz Fundusz Solidarnościowy	0,00	17,19	17,19	100,00%
		4170	Wynagrodzenia bezosobowe	0,00	701,55	701,55	100,00%
		4240	Zakup środków dydaktycznych i książek	0,00	78 311,86	77 240,58	98,63%
		4350	Zakup towarów (w szczególności materiałów, leków, żywności) w związku z pomocą obywatelom Ukrainy	0,00	292,97	292,91	99,98%
	80195		Pozostała działalność	313 494,00	331 131,14	283 774,10	85,70%
		2910	Zwrot dotacji oraz płatności wykorzystanych niezgodnie z przeznaczeniem lub wykorzystanych z naruszeniem procedur, o których mowa w art. 184 ustawy, pobranych nienależnie lub w nadmiernej wysokości	0,00	530,80	530,80	100,00%
		3020	Wydatki osobowe niezaliczone do wynagrodzeń	39 438,00	39 438,00	30 126,00	76,39%
		4110	Składki na ubezpieczenia społeczne	5 823,00	5 823,00	0,00	0,00%
		4120	Składki na Fundusz Pracy oraz Fundusz Solidarnościowy	834,00	834,00	0,00	0,00%
		4170	Wynagrodzenia bezosobowe	31 424,00	34 424,00	3 600,00	10,46%
		4210	Zakup materiałów i wyposażenia	0,00	4 201,20	3 839,00	91,38%
		4270	Zakup usług remontowych	31 067,00	31 067,00	31 067,00	100,00%
		4280	Zakup usług zdrowotnych	200,00	200,00	0,00	0,00%
		4300	Zakup usług pozostałych	3 000,00	4 748,00	4 748,00	100,00%
		4440	Odpisy na zakładowy fundusz świadczeń socjalnych	201 708,00	209 845,14	209 843,30	100,00%
		4580	Pozostałe odsetki	0,00	20,00	20,00	100,00%
851			Ochrona zdrowia	221 000,00	335 191,24	235 446,69	70,24%
	85153		Zwalczanie narkomanii	5 000,00	5 000,00	1 600,00	32,00%
		4210	Zakup materiałów i wyposażenia	2 500,00	2 500,00	0,00	0,00%
		4300	Zakup usług pozostałych	2 500,00	2 500,00	1 600,00	64,00%
	85154		Przeciwdziałanie alkoholizmowi	215 000,00	326 791,24	231 210,30	70,75%
		4170	Wynagrodzenia bezosobowe	60 000,00	65 000,00	64 625,60	99,42%
		4210	Zakup materiałów i wyposażenia	68 200,00	174 991,24	82 434,68	47,11%
		4220	Zakup środków żywności	1 000,00	1 000,00	416,09	41,61%
		4300	Zakup usług pozostałych	83 000,00	83 000,00	80 933,93	97,51%
		4330	Zakup usług przez jednostki samorządu terytorialnego od innych jednostek samorządu terytorialnego	2 800,00	2 800,00	2 800,00	100,00%
	85195		Pozostała działalność	1 000,00	3 400,00	2 636,39	77,54%
		4010	Wynagrodzenia osobowe pracowników	730,00	2 330,00	1 925,55	82,64%

Dział	Rozdział	Paragraf	Wyszczególnienie	Plan na 1.01.2025	Plan na 31.12.2025	Wykonanie na 31.12.2025	Wykonanie planu w %
		4110	Składki na ubezpieczenia społeczne	125,00	465,00	331,59	71,31%
		4120	Składki na Fundusz Pracy oraz Fundusz Solidarnościowy	18,00	68,00	29,55	43,46%
		4210	Zakup materiałów i wyposażenia	4,00	14,00	7,50	53,57%
		4300	Zakup usług pozostałych	123,00	523,00	342,20	65,43%
852			Pomoc społeczna	2 726 658,00	2 931 063,31	2 134 785,40	72,83%
	85202		Domy pomocy społecznej	660 000,00	660 000,00	316 010,84	47,88%
		4330	Zakup usług przez jednostki samorządu terytorialnego od innych jednostek samorządu terytorialnego	660 000,00	660 000,00	316 010,84	47,88%
	85203		Ośrodki wsparcia	0,00	10 771,00	10 770,35	99,99%
		4010	Wynagrodzenia osobowe pracowników	0,00	9 000,00	9 000,00	100,00%
		4110	Składki na ubezpieczenia społeczne	0,00	1 550,00	1 549,80	99,99%
		4120	Składki na Fundusz Pracy oraz Fundusz Solidarnościowy	0,00	221,00	220,55	99,80%
	85205		Zadania w zakresie przeciwdziałania przemocy domowej	6 000,00	7 200,00	6 218,28	86,37%
		4210	Zakup materiałów i wyposażenia	5 000,00	5 274,00	4 418,84	83,79%
		4220	Zakup środków żywności	0,00	700,00	573,44	81,92%
		4300	Zakup usług pozostałych	1 000,00	1 226,00	1 226,00	100,00%
	85213		Składki na ubezpieczenie zdrowotne opłacane za osoby pobierające niektóre świadczenia z pomocy społecznej oraz za osoby uczestniczące w zajęciach w centrum integracji społecznej	14 000,00	14 470,00	11 801,55	81,56%
		4130	Składki na ubezpieczenie zdrowotne	14 000,00	14 470,00	11 801,55	81,56%
	85214		Zasiłki okresowe, celowe i pomoc w naturze oraz składki na ubezpieczenia emerytalne i rentowe	84 000,00	99 270,00	98 820,00	99,55%
		3110	Świadczenia społeczne	84 000,00	99 270,00	98 820,00	99,55%
	85216		Zasiłki stałe	147 500,00	162 461,00	147 647,92	90,88%
		3110	Świadczenia społeczne	147 500,00	162 461,00	147 647,92	90,88%
	85219		Ośrodki pomocy społecznej	1 353 479,00	1 437 405,00	1 133 954,45	78,89%
		3020	Wydatki osobowe niezaliczone do wynagrodzeń	900,00	900,00	217,90	24,21%
		3110	Świadczenia społeczne	1 170,00	1 800,00	1 800,00	100,00%
		4010	Wynagrodzenia osobowe pracowników	749 392,00	841 476,48	780 768,50	92,79%
		4040	Dodatkowe wynagrodzenie roczne	49 776,00	49 776,00	49 124,06	98,69%
		4110	Składki na ubezpieczenia społeczne	150 723,00	162 086,14	139 087,59	85,81%
		4120	Składki na Fundusz Pracy oraz Fundusz Solidarnościowy	21 469,00	22 509,38	14 307,25	63,56%
		4170	Wynagrodzenia bezosobowe	75 600,00	55 600,00	3 720,00	6,69%
		4210	Zakup materiałów i wyposażenia	50 015,00	48 819,80	41 301,38	84,60%
		4260	Zakup energii	144 000,00	144 000,00	29 797,00	20,69%
		4270	Zakup usług remontowych	5 000,00	2 677,00	413,28	15,44%
		4280	Zakup usług zdrowotnych	600,00	600,00	600,00	100,00%
		4300	Zakup usług pozostałych	65 004,00	65 007,20	41 927,20	64,50%
		4360	Oplaty z tytułu zakupu usług telekomunikacyjnych	8 000,00	8 000,00	7 437,60	92,97%
		4410	Podróże służbowe krajowe	1 000,00	1 000,00	411,09	41,11%

Dział	Rozdział	Paragraf	Wyszczególnienie	Plan na 1.01.2025	Plan na 31.12.2025	Wykonanie na 31.12.2025	Wykonanie planu w %
		4430	Różne opłaty i składki	2 500,00	2 500,00	1 054,00	42,16%
		4440	Odpisy na zakładowy fundusz świadczeń socjalnych	18 330,00	20 653,00	19 971,60	96,70%
		4700	Szkolenia pracowników niebędących członkami korpusu służby cywilnej	10 000,00	10 000,00	2 016,00	20,16%
	85228		Usługi opiekuńcze i specjalistyczne usługi opiekuńcze	96 240,00	96 240,00	58 605,17	60,89%
		4110	Składki na ubezpieczenia społeczne	0,00	6 700,00	6 650,77	99,27%
		4170	Wynagrodzenia bezosobowe	96 240,00	89 540,00	51 954,40	58,02%
	85230		Pomoc w zakresie dożywiania	67 161,00	94 280,00	92 622,50	98,24%
		3110	Świadczenia społeczne	67 161,00	94 280,00	92 622,50	98,24%
	85295		Pozostała działalność	298 278,00	348 966,31	258 334,34	74,03%
		4010	Wynagrodzenia osobowe pracowników	70 000,00	70 000,00	66 370,50	94,82%
		4040	Dodatkowe wynagrodzenie roczne	5 112,00	5 112,00	4 920,12	96,25%
		4110	Składki na ubezpieczenia społeczne	13 000,00	14 000,00	13 438,58	95,99%
		4120	Składki na Fundusz Pracy oraz Fundusz Solidarnościowy	1 841,00	1 841,00	1 746,61	94,87%
		4170	Wynagrodzenia bezosobowe	49 320,00	51 240,00	51 240,00	100,00%
		4210	Zakup materiałów i wyposażenia	15 000,00	19 365,09	14 055,57	72,58%
		4220	Zakup środków żywności	14 000,00	25 379,59	12 392,53	48,83%
		4260	Zakup energii	4 000,00	9 629,00	9 620,63	99,91%
		4270	Zakup usług remontowych	0,00	400,00	0,00	0,00%
		4300	Zakup usług pozostałych	123 392,00	149 154,32	81 704,94	54,78%
		4350	Zakup towarów (w szczególności materiałów, leków, żywności) w związku z pomocą obywatelom Ukrainy	0,00	161,31	161,31	100,00%
		4430	Różne opłaty i składki	800,00	641,00	641,00	100,00%
		4440	Odpisy na zakładowy fundusz świadczeń socjalnych	1 813,00	2 043,00	2 042,55	99,98%
854			Edukacyjna opieka wychowawcza	235 740,00	257 535,39	132 724,05	51,54%
	85404		Wczesne wspomaganie rozwoju dziecka	198 740,00	212 410,39	95 754,65	45,08%
		3020	Wydatki osobowe niezaliczone do wynagrodzeń	12 556,00	13 530,47	4 692,94	34,68%
		4110	Składki na ubezpieczenia społeczne	28 904,00	30 769,64	12 138,41	39,45%
		4120	Składki na Fundusz Pracy oraz Fundusz Solidarnościowy	4 142,00	4 378,65	1 717,46	39,22%
		4440	Odpisy na zakładowy fundusz świadczeń socjalnych	6 833,00	7 174,00	7 173,96	100,00%
		4710	Wpłaty na PPK finansowane przez podmiot zatrudniający	1 884,00	1 925,95	714,13	37,08%
		4790	Wynagrodzenia osobowe nauczycieli	133 721,00	143 931,68	64 995,12	45,16%
		4800	Dodatkowe wynagrodzenie roczne nauczycieli	10 700,00	10 700,00	4 322,63	40,40%
	85415		Pomoc materialna dla uczniów o charakterze socjalnym	7 000,00	15 125,00	6 969,40	46,08%
		3240	Stypendia dla uczniów	4 000,00	11 000,00	5 852,80	53,21%
		3260	Inne formy pomocy dla uczniów	3 000,00	4 125,00	1 116,60	27,07%
	85416		Pomoc materialna dla uczniów o charakterze motywacyjnym	30 000,00	30 000,00	30 000,00	100,00%
		3240	Stypendia dla uczniów	30 000,00	30 000,00	30 000,00	100,00%
855			Rodzina	4 614 165,04	5 285 957,90	5 140 258,73	97,24%

Dział	Rozdział	Paragraf	Wyszczególnienie	Plan na 1.01.2025	Plan na 31.12.2025	Wykonanie na 31.12.2025	Wykonanie planu w %
	85502		Świadczenia rodzinne, świadczenie z funduszu alimentacyjnego oraz składki na ubezpieczenia emerytalne i rentowe z ubezpieczenia społecznego	2 980 000,00	3 344 570,00	3 342 930,29	99,95%
		2910	Zwrot dotacji oraz płatności wykorzystanych niezgodnie z przeznaczeniem lub wykorzystanych z naruszeniem procedur, o których mowa w art. 184 ustawy, pobranych nienależnie lub w nadmiernej wysokości	0,00	7 000,00	6 528,24	93,26%
		3110	Świadczenia społeczne	2 617 910,00	2 951 461,00	2 951 448,38	100,00%
		4010	Wynagrodzenia osobowe pracowników	64 071,00	71 127,00	71 127,00	100,00%
		4040	Dodatkowe wynagrodzenie roczne	6 457,00	6 384,00	6 383,64	99,99%
		4110	Składki na ubezpieczenia społeczne	281 000,00	299 151,00	299 062,14	99,97%
		4120	Składki na Fundusz Pracy oraz Fundusz Solidarnościowy	1 728,00	1 728,00	1 728,00	100,00%
		4210	Zakup materiałów i wyposażenia	152,00	215,00	214,91	99,96%
		4300	Zakup usług pozostałych	5 664,00	2 681,00	2 681,00	100,00%
		4440	Odpisy na zakładowy fundusz świadczeń socjalnych	2 418,00	2 724,00	2 723,40	99,98%
		4580	Pozostałe odsetki	0,00	1 500,00	434,58	28,97%
		4700	Szkolenia pracowników niebędących członkami korpusu służby cywilnej	600,00	599,00	599,00	100,00%
	85503		Karta Dużej Rodziny	330,00	636,00	636,00	100,00%
		4010	Wynagrodzenia osobowe pracowników	210,00	466,00	466,00	100,00%
		4110	Składki na ubezpieczenia społeczne	35,00	79,00	79,00	100,00%
		4120	Składki na Fundusz Pracy oraz Fundusz Solidarnościowy	5,00	11,00	11,00	100,00%
		4210	Zakup materiałów i wyposażenia	80,00	80,00	80,00	100,00%
	85504		Wspieranie rodziny	170 909,00	213 269,19	177 453,30	83,21%
		3020	Wydatki osobowe niezaliczone do wynagrodzeń	100,00	100,00	27,20	27,20%
		4010	Wynagrodzenia osobowe pracowników	90 500,00	131 291,99	107 395,80	81,80%
		4040	Dodatkowe wynagrodzenie roczne	6 381,00	6 381,00	6 212,49	97,36%
		4110	Składki na ubezpieczenia społeczne	17 700,00	23 950,10	20 037,10	83,66%
		4120	Składki na Fundusz Pracy oraz Fundusz Solidarnościowy	2 400,00	3 418,10	2 758,95	80,72%
		4170	Wynagrodzenia bezosobowe	45 960,00	39 060,00	32 350,00	82,82%
		4210	Zakup materiałów i wyposażenia	250,00	250,00	152,53	61,01%
		4300	Zakup usług pozostałych	0,00	1 200,00	1 200,00	100,00%
		4410	Podróże służbowe krajowe	4 200,00	3 856,00	3 557,83	92,27%
		4440	Odpisy na zakładowy fundusz świadczeń socjalnych	2 418,00	2 724,00	2 723,40	99,98%
		4700	Szkolenia pracowników niebędących członkami korpusu służby cywilnej	1 000,00	1 038,00	1 038,00	100,00%
	85508		Rodziny zastępcze	70 000,00	70 000,00	49 955,18	71,36%
		4330	Zakup usług przez jednostki samorządu terytorialnego od innych jednostek samorządu terytorialnego	70 000,00	70 000,00	49 955,18	71,36%
	85510		Działalność placówek opiekuńczo-wychowawczych	100 000,00	100 000,00	95 300,68	95,30%
		4330	Zakup usług przez jednostki samorządu terytorialnego od innych jednostek samorządu terytorialnego	100 000,00	100 000,00	95 300,68	95,30%
	85513		Składki na ubezpieczenie zdrowotne opłacane za osoby pobierające niektóre świadczenia rodzinne oraz za osoby pobierające zasiłki dla opiekunów	36 000,00	41 609,00	41 607,72	100,00%

Dział	Rozdział	Paragraf	Wyszczególnienie	Plan na 1.01.2025	Plan na 31.12.2025	Wykonanie na 31.12.2025	Wykonanie planu w %
		4130	Składki na ubezpieczenie zdrowotne	36 000,00	41 609,00	41 607,72	100,00%
	85516		System opieki nad dziećmi w wieku do lat 3	1 256 926,04	1 514 236,60	1 430 738,45	94,49%
		3020	Wydatki osobowe niezaliczone do wynagrodzeń	0,00	240,00	0,00	0,00%
		4010	Wynagrodzenia osobowe pracowników	50 000,00	97 935,20	61 760,77	63,06%
		4017	Wynagrodzenia osobowe pracowników	0,00	27 507,58	27 507,58	100,00%
		4019	Wynagrodzenia osobowe pracowników	0,00	5 826,86	5 826,86	100,00%
		4110	Składki na ubezpieczenia społeczne	8 550,00	23 857,60	11 069,41	46,40%
		4117	Składki na ubezpieczenia społeczne	0,00	4 932,11	4 932,11	100,00%
		4119	Składki na ubezpieczenia społeczne	0,00	1 044,76	1 044,76	100,00%
		4120	Składki na Fundusz Pracy oraz Fundusz Solidarnościowy	1 225,00	3 377,80	1 512,53	44,78%
		4127	Składki na Fundusz Pracy oraz Fundusz Solidarnościowy	0,00	673,93	673,93	100,00%
		4129	Składki na Fundusz Pracy oraz Fundusz Solidarnościowy	0,00	142,76	142,76	100,00%
		4170	Wynagrodzenia bezosobowe	0,00	1 000,00	1 000,00	100,00%
		4210	Zakup materiałów i wyposażenia	25 000,00	101 440,00	79 824,56	78,69%
		4260	Zakup energii	20 000,00	7 000,00	1 999,63	28,57%
		4280	Zakup usług zdrowotnych	0,00	650,00	650,00	100,00%
		4300	Zakup usług pozostałych	20 000,00	31 228,40	25 451,95	81,50%
		4360	Oplaty z tytułu zakupu usług telekomunikacyjnych	0,00	1 760,00	1 722,00	97,84%
		4410	Podróże służbowe krajowe	0,00	71,60	71,60	100,00%
		4440	Odpisy na zakładowy fundusz świadczeń socjalnych	0,00	3 288,00	3 288,00	100,00%
		4700	Szkolenia pracowników niebędących członkami korpusu służby cywilnej	0,00	1 410,00	1 410,00	100,00%
		6050	Wydatki inwestycyjne jednostek budżetowych	0,00	112 300,00	112 300,00	100,00%
		6057	Wydatki inwestycyjne jednostek budżetowych	920 448,00	885 000,00	885 000,00	100,00%
		6059	Wydatki inwestycyjne jednostek budżetowych	211 703,04	203 550,00	203 550,00	100,00%
	85595		Pozostała działalność	0,00	1 637,11	1 637,11	100,00%
		3290	Świadczenia społeczne wypłacane obywatelom Ukrainy przebywającym na terytorium RP	0,00	1 588,00	1 588,00	100,00%
		4350	Zakup towarów (w szczególności materiałów, leków, żywności) w związku z pomocą obywatelom Ukrainy	0,00	41,31	41,31	100,00%
		4370	Zakup usług związanych z pomocą obywatelom Ukrainy	0,00	7,80	7,80	100,00%
900			Gospodarka komunalna i ochrona środowiska	3 494 846,75	4 137 002,64	3 534 766,29	85,44%
	90002		Gospodarka odpadami komunalnymi	2 500 000,00	2 500 000,00	2 143 572,54	85,74%
		4010	Wynagrodzenia osobowe pracowników	106 131,00	101 281,00	73 570,00	72,64%
		4040	Dodatkowe wynagrodzenie roczne	5 616,00	5 468,99	5 468,99	100,00%
		4110	Składki na ubezpieczenia społeczne	19 109,00	21 959,00	14 888,75	67,80%
		4120	Składki na Fundusz Pracy oraz Fundusz Solidarnościowy	2 750,00	0,00	0,00	-
		4170	Wynagrodzenia bezosobowe	0,00	10 250,00	9 982,00	97,39%
		4210	Zakup materiałów i wyposażenia	50 000,00	44 062,01	23 429,91	53,17%
		4260	Zakup energii	10 000,00	10 000,00	2 879,86	28,80%

Dział	Rozdział	Paragraf	Wyszczególnienie	Plan na 1.01.2025	Plan na 31.12.2025	Wykonanie na 31.12.2025	Wykonanie planu w %
		4270	Zakup usług remontowych	20 000,00	20 000,00	0,00	0,00%
		4300	Zakup usług pozostałych	2 277 768,00	2 277 767,00	2 005 486,63	88,05%
		4360	Oplaty z tytułu zakupu usług telekomunikacyjnych	0,00	1 488,00	1 488,00	100,00%
		4430	Różne opłaty i składki	5 000,00	5 000,00	3 655,00	73,10%
		4440	Odpisy na zakładowy fundusz świadczeń socjalnych	3 626,00	2 724,00	2 723,40	99,98%
	90003		Oczyszczanie miast i wsi	80 800,00	79 800,00	41 541,10	52,06%
		3020	Wydatki osobowe niezaliczone do wynagrodzeń	1 000,00	2 200,00	2 200,00	100,00%
		4210	Zakup materiałów i wyposażenia	24 800,00	21 638,00	12 539,90	57,95%
		4270	Zakup usług remontowych	0,00	622,00	622,00	100,00%
		4280	Zakup usług zdrowotnych	0,00	340,00	0,00	0,00%
		4300	Zakup usług pozostałych	55 000,00	55 000,00	26 179,20	47,60%
	90005		Ochrona powietrza atmosferycznego i klimatu	0,00	109 165,00	38 696,28	35,45%
		4010	Wynagrodzenia osobowe pracowników	0,00	29 771,77	4 420,75	14,85%
		4110	Składki na ubezpieczenia społeczne	0,00	5 894,00	748,43	12,70%
		4120	Składki na Fundusz Pracy oraz Fundusz Solidarnościowy	0,00	3 881,52	108,31	2,79%
		4210	Zakup materiałów i wyposażenia	0,00	51 167,71	14 968,79	29,25%
		4390	Zakup usług obejmujących wykonanie ekspertyz, analiz i opinii	0,00	18 450,00	18 450,00	100,00%
	90015		Oświetlenie ulic, placów i dróg	756 372,05	1 080 431,48	989 287,56	91,56%
		4210	Zakup materiałów i wyposażenia	25 000,00	0,00	0,00	-
		4260	Zakup energii	260 000,00	318 951,95	288 011,24	90,30%
		4270	Zakup usług remontowych	80 000,00	80 000,00	61 525,00	76,91%
		4300	Zakup usług pozostałych	20 000,00	117 000,00	97 254,68	83,12%
		6050	Wydatki inwestycyjne jednostek budżetowych	182 034,15	389 372,55	367 389,66	94,35%
		6370	Wydatki jednostek poniesione ze środków z Rządowego Funduszu Polski Ład: Program Inwestycji Strategicznych na realizację zadań inwestycyjnych	189 337,90	175 106,98	175 106,98	100,00%
	90020		Wpływy i wydatki związane z gromadzeniem środków z opłat produktowych	5,00	5,00	0,00	0,00%
		4300	Zakup usług pozostałych	5,00	5,00	0,00	0,00%
	90026		Pozostałe działania związane z gospodarką odpadami	19 926,00	170 643,40	138 259,80	81,02%
		4300	Zakup usług pozostałych	15 000,00	164 717,40	133 087,80	80,80%
		4430	Różne opłaty i składki	4 926,00	5 926,00	5 172,00	87,28%
	90095		Pozostała działalność	137 743,70	196 957,76	183 409,01	93,12%
		4170	Wynagrodzenia bezosobowe	8 000,00	6 000,00	6 000,00	100,00%
		4210	Zakup materiałów i wyposażenia	71 948,00	116 883,60	108 996,76	93,25%
		4270	Zakup usług remontowych	2 300,00	0,00	0,00	-
		4300	Zakup usług pozostałych	37 959,00	54 860,00	49 218,88	89,72%
		4360	Oplaty z tytułu zakupu usług telekomunikacyjnych	500,00	500,00	480,00	96,00%
		4510	Oplaty na rzecz budżetu państwa	2 036,70	4 214,16	4 214,16	100,00%

Dział	Rozdział	Paragraf	Wyszczególnienie	Plan na 1.01.2025	Plan na 31.12.2025	Wykonanie na 31.12.2025	Wykonanie planu w %
		6050	Wydatki inwestycyjne jednostek budżetowych	15 000,00	14 500,00	14 499,21	99,99%
921			Kultura i ochrona dziedzictwa narodowego	4 889 973,42	4 879 066,03	4 783 311,68	98,04%
	92105		Pozostałe zadania w zakresie kultury	8 000,00	14 200,00	14 147,00	99,63%
		2820	Dotacja celowa z budżetu na finansowanie lub dofinansowanie zadań zleconych do realizacji stowarzyszeniom	8 000,00	14 200,00	14 147,00	99,63%
	92109		Domy i ośrodki kultury, świetlice i kluby	159 116,00	415 038,00	376 959,89	90,83%
		4210	Zakup materiałów i wyposażenia	62 000,00	58 495,00	41 974,49	71,76%
		4260	Zakup energii	0,00	14 900,00	10 996,95	73,81%
		4270	Zakup usług remontowych	16 000,00	187 009,00	186 600,00	99,78%
		4300	Zakup usług pozostałych	24 000,00	71 000,00	53 854,45	75,85%
		6050	Wydatki inwestycyjne jednostek budżetowych	57 116,00	83 634,00	83 534,00	99,88%
	92116		Biblioteki	850 000,00	850 000,00	850 000,00	100,00%
		2480	Dotacja podmiotowa z budżetu dla samorządowej instytucji kultury	850 000,00	850 000,00	850 000,00	100,00%
	92120		Ochrona zabytków i opieka nad zabytkami	3 872 857,42	3 598 928,03	3 541 305,79	98,40%
		6050	Wydatki inwestycyjne jednostek budżetowych	99 388,03	99 388,03	41 765,79	42,02%
		6370	Wydatki jednostek poniesione ze środków z Rządowego Funduszu Polski Ład: Program Inwestycji Strategicznych na realizację zadań inwestycyjnych	2 600 000,00	2 350 000,00	2 350 000,00	100,00%
		6570	Dotacja celowa przekazana z budżetu na finansowanie lub dofinansowanie zadań inwestycyjnych obiektów zabytkowych jednostkom niezaliczanym do sektora finansów publicznych	1 173 469,39	1 149 540,00	1 149 540,00	100,00%
	92195		Pozostała działalność	0,00	900,00	899,00	99,89%
		4210	Zakup materiałów i wyposażenia	0,00	900,00	899,00	99,89%
926			Kultura fizyczna	225 000,00	239 800,00	197 397,26	82,32%
	92601		Obiekty sportowe	63 500,00	83 300,00	67 397,26	80,91%
		4210	Zakup materiałów i wyposażenia	15 000,00	7 400,00	4 676,26	63,19%
		4260	Zakup energii	20 000,00	23 000,00	11 242,93	48,88%
		4270	Zakup usług remontowych	0,00	33 700,00	32 428,08	96,23%
		4300	Zakup usług pozostałych	22 000,00	19 000,00	19 000,00	100,00%
		4360	Oplaty z tytułu zakupu usług telekomunikacyjnych	0,00	200,00	49,99	25,00%
		6050	Wydatki inwestycyjne jednostek budżetowych	6 500,00	0,00	0,00	-
	92605		Zadania w zakresie kultury fizycznej	161 500,00	156 500,00	130 000,00	83,07%
		2820	Dotacja celowa z budżetu na finansowanie lub dofinansowanie zadań zleconych do realizacji stowarzyszeniom	161 500,00	156 500,00	130 000,00	83,07%
			Razem	71 714 561,38	80 924 366,01	74 665 482,13	92,27%

3.6. WYKONANIE WYDATKÓW BIEŻĄCYCH

Tabela 18: Wykonanie wydatków bieżących budżetu Gminy Siennica za 2025 rok

Dział	Rozdział	Paragraf	Wyszczególnienie	Plan na 1.01.2025	Plan na 31.12.2025	Wykonanie na 31.12.2025	Wykonanie planu w %
010			Rolnictwo i łowiectwo	1 466 180,00	2 419 018,51	2 222 132,38	91,86%
	01009		Spółki wodne	80 000,00	80 000,00	80 000,00	100,00%
		2820	Dotacja celowa z budżetu na finansowanie lub dofinansowanie zadań zleconych do realizacji stowarzyszeniom	80 000,00	80 000,00	80 000,00	100,00%
	01030		Izby rolnicze	13 700,00	14 300,00	14 136,85	98,86%
		2850	Wpłaty gmin na rzecz izb rolniczych w wysokości 2 % uzyskanych wpływów z podatku rolnego oraz kwoty w wysokości 1,5 % należnego podatku rolnego na rzecz wybranego przez podatnika podmiotu uprawnionego	13 700,00	14 300,00	14 136,85	98,86%
	01043		Infrastruktura wodociągowa wsi	630 600,00	782 355,36	734 541,41	93,89%
		3020	Wydatki osobowe niezaliczone do wynagrodzeń	1 000,00	2 150,00	2 141,50	99,60%
		4210	Zakup materiałów i wyposażenia	55 600,00	55 420,00	42 958,91	77,52%
		4260	Zakup energii	360 000,00	452 392,00	421 661,21	93,21%
		4270	Zakup usług remontowych	45 000,00	71 618,00	71 618,00	100,00%
		4300	Zakup usług pozostałych	150 000,00	129 350,00	125 825,04	97,27%
		4390	Zakup usług obejmujących wykonanie ekspertyz, analiz i opinii	16 000,00	16 000,00	15 953,10	99,71%
		4410	Podróże służbowe krajowe	3 000,00	4 700,00	3 684,60	78,40%
		4430	Różne opłaty i składki	0,00	50 725,36	50 699,05	99,95%
	01044		Infrastruktura sanitacyjna wsi	593 880,00	743 910,81	632 035,43	84,96%
		3020	Wydatki osobowe niezaliczone do wynagrodzeń	1 500,00	1 500,00	1 500,00	100,00%
		4210	Zakup materiałów i wyposażenia	50 000,00	68 811,00	63 792,45	92,71%
		4260	Zakup energii	200 000,00	329 600,00	297 542,28	90,27%
		4270	Zakup usług remontowych	35 000,00	16 600,00	12 144,00	73,16%
		4280	Zakup usług zdrowotnych	0,00	1 200,00	677,00	56,42%
		4300	Zakup usług pozostałych	260 000,00	238 409,12	205 392,49	86,15%
		4360	Opłaty z tytułu zakupu usług telekomunikacyjnych	2 000,00	2 500,00	1 976,10	79,04%
		4390	Zakup usług obejmujących wykonanie ekspertyz, analiz i opinii	44 500,00	65 095,64	30 012,00	46,10%
		4410	Podróże służbowe krajowe	0,00	3 315,05	2 515,05	75,87%
		4430	Różne opłaty i składki	880,00	16 880,00	16 484,06	97,65%
	01095		Pozostała działalność	148 000,00	798 452,34	761 418,69	95,36%
		4110	Składki na ubezpieczenia społeczne	0,00	1 682,28	1 682,28	100,00%
		4120	Składki na Fundusz Pracy oraz Fundusz Solidarnościowy	0,00	178,05	178,04	99,99%
		4170	Wynagrodzenia bezosobowe	0,00	9 936,60	9 936,60	100,00%
		4210	Zakup materiałów i wyposażenia	3 000,00	3 208,05	2 777,88	86,59%
		4300	Zakup usług pozostałych	145 000,00	142 008,74	105 405,27	74,22%

Dział	Rozdział	Paragraf	Wyszczególnienie	Plan na 1.01.2025	Plan na 31.12.2025	Wykonanie na 31.12.2025	Wykonanie planu w %
		4430	Różne opłaty i składki	0,00	641 438,62	641 438,62	100,00%
600			Transport i łączność	944 266,00	1 150 568,42	1 004 759,79	87,33%
	60004		Lokalny transport zbiorowy	225 068,80	280 466,61	279 524,95	99,66%
		2310	Dotacja celowa przekazana gminie na zadania bieżące realizowane na podstawie porozumień (umów) między jednostkami samorządu terytorialnego	7 000,00	5 800,12	5 800,12	100,00%
		2900	Wpłaty gmin i powiatów na rzecz innych jednostek samorządu terytorialnego oraz związków gmin, związków powiatowo-gminnych, związków powiatów, związków metropolitalnych na dofinansowanie zadań bieżących	0,00	28 627,68	28 627,68	100,00%
		4300	Zakup usług pozostałych	218 068,80	245 097,15	245 097,15	100,00%
		4430	Różne opłaty i składki	0,00	941,66	0,00	0,00%
	60013		Drogi publiczne wojewódzkie	1 500,00	1 449,84	1 449,84	100,00%
		4520	Opłaty na rzecz budżetów jednostek samorządu terytorialnego	1 500,00	1 449,84	1 449,84	100,00%
	60014		Drogi publiczne powiatowe	55 000,00	54 088,40	54 088,40	100,00%
		4520	Opłaty na rzecz budżetów jednostek samorządu terytorialnego	55 000,00	54 088,40	54 088,40	100,00%
	60016		Drogi publiczne gminne	658 197,20	805 212,96	660 758,58	82,06%
		3020	Wydatki osobowe niezaliczone do wynagrodzeń	3 000,00	8 401,76	8 401,76	100,00%
		4110	Składki na ubezpieczenia społeczne	0,00	800,00	598,64	74,83%
		4120	Składki na Fundusz Pracy oraz Fundusz Solidarnościowy	0,00	100,00	0,00	0,00%
		4170	Wynagrodzenia bezosobowe	5 000,00	37 400,00	31 924,00	85,36%
		4210	Zakup materiałów i wyposażenia	315 267,00	326 083,40	253 648,68	77,79%
		4270	Zakup usług remontowych	181 729,20	286 944,20	244 402,67	85,17%
		4280	Zakup usług zdrowotnych	1 000,00	540,00	540,00	100,00%
		4300	Zakup usług pozostałych	128 791,00	115 891,60	92 237,83	79,59%
		4430	Różne opłaty i składki	23 010,00	28 652,00	28 652,00	100,00%
		4480	Podatek od nieruchomości	400,00	400,00	353,00	88,25%
	60019		Platne parkowanie	500,00	500,00	435,70	87,14%
		4300	Zakup usług pozostałych	500,00	500,00	435,70	87,14%
	60020		Funkcjonowanie przystanków komunikacyjnych	4 000,00	5 650,61	5 302,32	93,84%
		4210	Zakup materiałów i wyposażenia	2 000,00	5 650,61	5 302,32	93,84%
		4300	Zakup usług pozostałych	2 000,00	0,00	0,00	-
	60095		Pozostała działalność	0,00	3 200,00	3 200,00	100,00%
		4390	Zakup usług obejmujących wykonanie ekspertyz, analiz i opinii	0,00	3 200,00	3 200,00	100,00%
700			Gospodarka mieszkaniowa	145 600,00	167 680,00	151 055,06	90,09%
	70005		Gospodarka gruntami i nieruchomościami	130 900,00	130 980,00	118 017,54	90,10%
		4260	Zakup energii	115 300,00	85 880,00	75 965,20	88,46%
		4270	Zakup usług remontowych	10 000,00	20 000,00	18 460,00	92,30%
		4300	Zakup usług pozostałych	5 000,00	23 500,00	21 992,34	93,58%
		4390	Zakup usług obejmujących wykonanie ekspertyz, analiz i opinii	0,00	1 000,00	1 000,00	100,00%

Dział	Rozdział	Paragraf	Wyszczególnienie	Plan na 1.01.2025	Plan na 31.12.2025	Wykonanie na 31.12.2025	Wykonanie planu w %
		4430	Różne opłaty i składki	600,00	600,00	600,00	100,00%
	70007		Gospodarowanie mieszkaniowym zasobem gminy	14 700,00	36 700,00	33 037,52	90,02%
		4210	Zakup materiałów i wyposażenia	0,00	500,00	261,60	52,32%
		4260	Zakup energii	9 000,00	7 000,00	4 092,38	58,46%
		4300	Zakup usług pozostałych	5 600,00	29 100,00	28 583,54	98,23%
		4430	Różne opłaty i składki	100,00	100,00	100,00	100,00%
710			Działalność usługowa	35 800,00	298 673,38	195 095,27	65,32%
	71004		Plany zagospodarowania przestrzennego	30 000,00	283 070,00	181 540,60	64,13%
		4170	Wynagrodzenia bezosobowe	0,00	2 000,00	1 100,00	55,00%
		4300	Zakup usług pozostałych	30 000,00	281 070,00	180 440,60	64,20%
	71035		Cmentarze	5 800,00	15 603,38	13 554,67	86,87%
		4210	Zakup materiałów i wyposażenia	2 000,00	5 827,38	4 566,23	78,36%
		4260	Zakup energii	800,00	1 300,00	677,49	52,11%
		4300	Zakup usług pozostałych	3 000,00	7 000,00	6 834,95	97,64%
		4360	Opłaty z tytułu zakupu usług telekomunikacyjnych	0,00	1 476,00	1 476,00	100,00%
750			Administracja publiczna	6 342 266,00	7 612 009,72	7 383 634,95	97,00%
	75011		Urzędy wojewódzkie	115 330,00	143 347,32	142 005,29	99,06%
		4010	Wynagrodzenia osobowe pracowników	96 000,00	113 277,32	112 508,45	99,32%
		4110	Składki na ubezpieczenia społeczne	16 416,00	25 604,37	25 254,22	98,63%
		4120	Składki na Fundusz Pracy oraz Fundusz Solidarnościowy	2 352,00	3 352,00	3 128,99	93,35%
		4300	Zakup usług pozostałych	0,00	1 000,00	1 000,00	100,00%
		4710	Wpłaty na PPK finansowane przez podmiot zatrudniający	562,00	113,63	113,63	100,00%
	75022		Rady gmin (miast i miast na prawach powiatu)	152 600,00	157 816,99	156 891,91	99,41%
		3030	Różne wydatki na rzecz osób fizycznych	120 000,00	139 000,00	139 000,00	100,00%
		4210	Zakup materiałów i wyposażenia	4 300,00	149,99	149,99	100,00%
		4220	Zakup środków żywności	2 000,00	4 000,00	3 999,97	100,00%
		4300	Zakup usług pozostałych	26 300,00	14 667,00	13 741,95	93,69%
	75023		Urzędy gmin (miast i miast na prawach powiatu)	5 397 450,00	6 346 649,47	6 144 804,20	96,82%
		3020	Wydatki osobowe niezaliczone do wynagrodzeń	3 500,00	4 800,00	4 300,00	89,58%
		4010	Wynagrodzenia osobowe pracowników	3 412 796,00	3 793 581,10	3 757 325,39	99,04%
		4040	Dodatkowe wynagrodzenie roczne	265 404,00	234 507,46	234 507,46	100,00%
		4100	Wynagrodzenia agencyjno-prowizyjne	136 000,00	185 123,00	185 123,00	100,00%
		4110	Składki na ubezpieczenia społeczne	607 616,00	659 829,90	642 505,06	97,37%
		4120	Składki na Fundusz Pracy oraz Fundusz Solidarnościowy	87 056,00	79 056,00	73 465,87	92,93%
		4140	Wpłaty na Państwowy Fundusz Rehabilitacji Osób Niepełnosprawnych	108 000,00	119 000,00	118 030,00	99,18%
		4170	Wynagrodzenia bezosobowe	1 000,00	20 610,00	18 198,50	88,30%
		4210	Zakup materiałów i wyposażenia	120 000,00	271 300,00	243 596,18	89,79%

Dział	Rozdział	Paragraf	Wyszczególnienie	Plan na 1.01.2025	Plan na 31.12.2025	Wykonanie na 31.12.2025	Wykonanie planu w %
		4220	Zakup środków żywności	0,00	2 500,00	2 263,68	90,55%
		4260	Zakup energii	240 000,00	222 423,01	184 084,68	82,76%
		4270	Zakup usług remontowych	30 000,00	38 050,00	37 654,80	98,96%
		4280	Zakup usług zdrowotnych	2 500,00	2 500,00	1 653,00	66,12%
		4300	Zakup usług pozostałych	200 000,00	479 310,00	421 105,08	87,86%
		4360	Oplaty z tytułu zakupu usług telekomunikacyjnych	20 000,00	23 000,00	22 032,37	95,79%
		4410	Podróże służbowe krajowe	9 000,00	9 000,00	7 244,12	80,49%
		4430	Różne opłaty i składki	20 000,00	23 800,00	23 250,41	97,69%
		4440	Odpisy na zakładowy fundusz świadczeń socjalnych	109 578,00	126 669,00	126 667,53	100,00%
		4700	Szkolenia pracowników niebędących członkami korpusu służby cywilnej	20 000,00	46 590,00	37 001,40	79,42%
		4710	Wpłaty na PPK finansowane przez podmiot zatrudniający	5 000,00	5 000,00	4 795,67	95,91%
	75075		Promocja jednostek samorządu terytorialnego	48 000,00	68 000,00	66 821,21	98,27%
		4190	Nagrody konkursowe	0,00	1 000,00	999,99	100,00%
		4210	Zakup materiałów i wyposażenia	21 600,00	41 000,00	40 972,30	99,93%
		4220	Zakup środków żywności	500,00	700,00	698,43	99,78%
		4300	Zakup usług pozostałych	25 900,00	25 300,00	24 150,49	95,46%
	75085		Wspólna obsługa jednostek samorządu terytorialnego	405 002,00	453 274,00	447 763,92	98,78%
		3020	Wydatki osobowe niezaliczone do wynagrodzeń	500,00	500,00	164,57	32,91%
		4010	Wynagrodzenia osobowe pracowników	307 182,00	347 182,00	345 756,12	99,59%
		4040	Dodatkowe wynagrodzenie roczne	23 460,00	23 160,00	23 043,07	99,50%
		4110	Składki na ubezpieczenia społeczne	54 100,00	61 100,00	58 911,76	96,42%
		4120	Składki na Fundusz Pracy oraz Fundusz Solidarnościowy	7 800,00	9 800,00	8 433,80	86,06%
		4210	Zakup materiałów i wyposażenia	1 000,00	0,00	0,00	-
		4280	Zakup usług zdrowotnych	500,00	0,00	0,00	-
		4300	Zakup usług pozostałych	1 000,00	1 000,00	1 000,00	100,00%
		4440	Odpisy na zakładowy fundusz świadczeń socjalnych	8 460,00	9 532,00	9 531,90	100,00%
		4700	Szkolenia pracowników niebędących członkami korpusu służby cywilnej	1 000,00	1 000,00	922,70	92,27%
	75095		Pozostała działalność	223 884,00	442 921,94	425 348,42	96,03%
		3030	Różne wydatki na rzecz osób fizycznych	80 000,00	38 000,00	36 400,00	95,79%
		4210	Zakup materiałów i wyposażenia	32 170,00	23 566,54	16 738,23	71,03%
		4220	Zakup środków żywności	700,00	1 700,00	1 200,00	70,59%
		4300	Zakup usług pozostałych	28 000,00	192 282,00	189 909,60	98,77%
		4307	Zakup usług pozostałych	0,00	72 609,12	72 609,12	100,00%
		4309	Zakup usług pozostałych	0,00	15 938,58	15 938,58	100,00%
		4430	Różne opłaty i składki	83 014,00	69 318,00	63 045,19	90,95%
		4707	Szkolenia pracowników niebędących członkami korpusu służby cywilnej	0,00	24 196,31	24 196,31	100,00%
		4709	Szkolenia pracowników niebędących członkami korpusu służby cywilnej	0,00	5 311,39	5 311,39	100,00%

Dział	Rozdział	Paragraf	Wyszczególnienie	Plan na 1.01.2025	Plan na 31.12.2025	Wykonanie na 31.12.2025	Wykonanie planu w %
751			Urzędy naczelnych organów władzy państwowej, kontroli i ochrony prawa oraz sądownictwa	1 534,00	126 539,00	124 480,95	98,37%
	75101		Urzędy naczelnych organów władzy państwowej, kontroli i ochrony prawa	1 534,00	1 534,00	1 534,00	100,00%
		4210	Zakup materiałów i wyposażenia	767,00	1 534,00	1 534,00	100,00%
		4300	Zakup usług pozostałych	767,00	0,00	0,00	-
	75107		Wybory Prezydenta Rzeczypospolitej Polskiej	0,00	125 005,00	122 946,95	98,35%
		3030	Różne wydatki na rzecz osób fizycznych	0,00	74 100,00	72 200,00	97,44%
		4110	Składki na ubezpieczenia społeczne	0,00	5 616,91	5 616,91	100,00%
		4120	Składki na Fundusz Pracy oraz Fundusz Solidarnościowy	0,00	805,52	805,52	100,00%
		4170	Wynagrodzenia bezosobowe	0,00	40 027,50	40 027,50	100,00%
		4210	Zakup materiałów i wyposażenia	0,00	4 305,07	4 297,02	99,81%
		4410	Podróże służbowe krajowe	0,00	150,00	0,00	0,00%
752			Obrona narodowa	1 020,00	285 345,18	279 945,18	98,11%
	75224		Kwalifikacja wojskowa.	1 020,00	460,18	460,18	100,00%
		4300	Zakup usług pozostałych	1 020,00	460,18	460,18	100,00%
	75295		Pozostała działalność	0,00	284 885,00	279 485,00	98,10%
		4210	Zakup materiałów i wyposażenia	0,00	218 957,00	217 485,00	99,33%
		4430	Różne opłaty i składki	0,00	3 000,00	0,00	0,00%
		4700	Szkolenia pracowników niebędących członkami korpusu służby cywilnej	0,00	62 928,00	62 000,00	98,53%
754			Bezpieczeństwo publiczne i ochrona przeciwpożarowa	324 239,00	380 539,00	351 436,87	92,35%
	75405		Komendy powiatowe Policji	0,00	2 000,00	2 000,00	100,00%
		2300	Wpłaty jednostek na państwowy fundusz celowy	0,00	2 000,00	2 000,00	100,00%
	75412		Ochotnicze straże pożarne	321 239,00	378 539,00	349 436,87	92,31%
		3030	Różne wydatki na rzecz osób fizycznych	47 200,00	54 690,00	54 690,00	100,00%
		4170	Wynagrodzenia bezosobowe	84 000,00	84 000,00	81 432,00	96,94%
		4210	Zakup materiałów i wyposażenia	65 139,00	113 242,00	97 249,37	85,88%
		4260	Zakup energii	16 200,00	26 700,00	19 434,64	72,79%
		4270	Zakup usług remontowych	25 000,00	15 000,00	14 706,43	98,04%
		4280	Zakup usług zdrowotnych	11 000,00	8 000,00	7 630,00	95,38%
		4300	Zakup usług pozostałych	50 000,00	46 000,00	44 247,43	96,19%
		4360	Opłaty z tytułu zakupu usług telekomunikacyjnych	3 500,00	3 500,00	2 640,00	75,43%
		4430	Różne opłaty i składki	19 200,00	27 407,00	27 407,00	100,00%
	75414		Obrona cywilna	3 000,00	0,00	0,00	-
		4300	Zakup usług pozostałych	3 000,00	0,00	0,00	-
757			Obsługa długu publicznego	700 000,00	684 256,55	577 672,47	84,42%
	75702		Obsługa papierów wartościowych, kredytów i pożyczek oraz innych zobowiązań jednostek samorządu terytorialnego zaliczanych do tytułu dłużnego – kredyty i pożyczki	700 000,00	684 256,55	577 672,47	84,42%

Dział	Rozdział	Paragraf	Wyszczególnienie	Plan na 1.01.2025	Plan na 31.12.2025	Wykonanie na 31.12.2025	Wykonanie planu w %
		8110	Odsetki od samorządowych papierów wartościowych lub zaciągniętych przez jednostkę samorządu terytorialnego kredytów i pożyczek	700 000,00	684 256,55	577 672,47	84,42%
758			Różne rozliczenia	220 000,00	141 000,00	19 121,29	13,56%
	75814		Różne rozliczenia finansowe	20 000,00	21 000,00	19 121,29	91,05%
		4300	Zakup usług pozostałych	20 000,00	21 000,00	19 121,29	91,05%
	75818		Rezerwy ogólne i celowe	200 000,00	120 000,00	0,00	0,00%
		4810	Rezerwy	200 000,00	120 000,00	0,00	0,00%
801			Oświata i wychowanie	35 886 310,08	36 424 277,66	33 320 630,80	91,48%
	80101		Szkoły podstawowe	19 517 699,08	17 785 871,80	15 500 959,38	87,15%
		2590	Dotacja podmiotowa z budżetu dla publicznej jednostki systemu oświaty prowadzonej przez osobę prawną inną niż jednostka samorządu terytorialnego lub przez osobę fizyczną	1 183 000,00	987 835,49	987 835,49	100,00%
		3020	Wydatki osobowe niezaliczone do wynagrodzeń	543 456,00	554 256,00	487 386,66	87,94%
		4010	Wynagrodzenia osobowe pracowników	1 968 512,00	2 216 273,32	2 048 902,71	92,45%
		4040	Dodatkowe wynagrodzenie roczne	1 039 275,00	107 119,54	107 119,24	100,00%
		4110	Składki na ubezpieczenia społeczne	2 067 709,00	2 006 732,90	1 757 670,99	87,59%
		4117	Składki na ubezpieczenia społeczne	0,00	1 829,19	1 829,19	100,00%
		4119	Składki na ubezpieczenia społeczne	0,00	5 178,24	5 178,24	100,00%
		4120	Składki na Fundusz Pracy oraz Fundusz Solidarnościowy	293 450,00	268 150,00	147 996,15	55,19%
		4127	Składki na Fundusz Pracy oraz Fundusz Solidarnościowy	0,00	189,69	189,69	100,00%
		4129	Składki na Fundusz Pracy oraz Fundusz Solidarnościowy	0,00	674,26	674,26	100,00%
		4140	Wpłaty na Państwowy Fundusz Rehabilitacji Osób Niepełnosprawnych	23 588,00	12 588,00	0,00	0,00%
		4170	Wynagrodzenia bezosobowe	9 800,00	17 200,00	8 374,00	48,69%
		4210	Zakup materiałów i wyposażenia	1 280 550,00	1 045 203,06	690 386,32	66,05%
		4240	Zakup środków dydaktycznych i książek	15 000,00	32 124,76	24 037,22	74,82%
		4260	Zakup energii	320 000,00	399 869,56	296 989,05	74,27%
		4270	Zakup usług remontowych	117 000,00	89 522,16	48 088,34	53,72%
		4280	Zakup usług zdrowotnych	18 000,00	18 000,00	8 133,00	45,18%
		4300	Zakup usług pozostałych	302 000,00	305 337,26	261 450,10	85,63%
		4301	Zakup usług pozostałych	46 318,70	605 911,93	246 248,98	40,64%
		4307	Zakup usług pozostałych	0,00	28 000,00	0,00	0,00%
		4309	Zakup usług pozostałych	0,00	56 000,00	0,00	0,00%
		4350	Zakup towarów (w szczególności materiałów, leków, żywności) w związku z pomocą obywatelom Ukrainy	0,00	81 550,13	81 550,13	100,00%
		4360	Oplaty z tytułu zakupu usług telekomunikacyjnych	22 200,00	22 200,00	9 338,39	42,06%
		4370	Zakup usług związanych z pomocą obywatelom Ukrainy	0,00	10 489,58	10 489,58	100,00%
		4410	Podróże służbowe krajowe	6 000,00	6 000,00	1 742,63	29,04%
		4430	Różne opłaty i składki	22 500,00	23 142,00	21 324,00	92,14%
		4440	Odpisy na zakładowy fundusz świadczeń socjalnych	515 030,00	555 690,62	555 690,22	100,00%

Dział	Rozdział	Paragraf	Wyszczególnienie	Plan na 1.01.2025	Plan na 31.12.2025	Wykonanie na 31.12.2025	Wykonanie planu w %
		4700	Szkolenia pracowników niebędących członkami korpusu służby cywilnej	22 000,00	17 000,00	8 583,30	50,49%
		4710	Wpłaty na PPK finansowane przez podmiot zatrudniający	71 978,00	72 978,00	30 898,71	42,34%
		4717	Wpłaty na PPK finansowane przez podmiot zatrudniający	0,00	19,12	19,12	100,00%
		4719	Wpłaty na PPK finansowane przez podmiot zatrudniający	0,00	131,48	131,48	100,00%
		4790	Wynagrodzenia osobowe nauczycieli	8 807 284,00	7 498 781,75	6 954 178,50	92,74%
		4797	Wynagrodzenia osobowe nauczycieli	44 414,13	22 076,00	22 076,00	100,00%
		4799	Wynagrodzenia osobowe nauczycieli	76 297,25	59 789,91	18 757,97	31,37%
		4800	Dodatkowe wynagrodzenie roczne nauczycieli	702 337,00	650 007,09	649 668,96	99,95%
		4860	Pozostałe wydatki bieżące na zadania związane z pomocą obywatelom Ukrainy	0,00	5 042,17	5 042,17	100,00%
		4950	Różnice kursowe	0,00	2 978,59	2 978,59	100,00%
	80103		Oddziały przedszkolne w szkołach podstawowych	1 816 783,00	2 038 180,55	1 867 829,82	91,64%
		2590	Dotacja podmiotowa z budżetu dla publicznej jednostki systemu oświaty prowadzonej przez osobę prawną inną niż jednostka samorządu terytorialnego lub przez osobę fizyczną	190 000,00	310 644,02	310 644,02	100,00%
		3020	Wydatki osobowe niezaliczone do wynagrodzeń	63 878,00	66 378,00	59 113,26	89,06%
		4010	Wynagrodzenia osobowe pracowników	62 849,00	68 585,02	68 585,02	100,00%
		4040	Dodatkowe wynagrodzenie roczne	5 300,00	5 227,70	5 227,70	100,00%
		4110	Składki na ubezpieczenia społeczne	200 209,00	219 284,83	182 420,46	83,19%
		4120	Składki na Fundusz Pracy oraz Fundusz Solidarnościowy	28 104,00	28 804,00	22 296,56	77,41%
		4210	Zakup materiałów i wyposażenia	59 500,00	142 500,00	109 169,95	76,61%
		4240	Zakup środków dydaktycznych i książek	8 515,00	13 515,00	6 149,99	45,50%
		4260	Zakup energii	19 030,00	18 030,00	17 673,94	98,03%
		4270	Zakup usług remontowych	2 500,00	1 500,00	584,37	38,96%
		4280	Zakup usług zdrowotnych	2 550,00	2 550,00	1 370,00	53,73%
		4300	Zakup usług pozostałych	27 000,00	24 000,00	9 026,62	37,61%
		4440	Odpisy na zakładowy fundusz świadczeń socjalnych	53 662,00	58 522,06	58 520,96	100,00%
		4710	Wpłaty na PPK finansowane przez podmiot zatrudniający	7 268,00	5 048,00	230,44	4,56%
		4790	Wynagrodzenia osobowe nauczycieli	1 000 860,00	1 005 995,09	950 237,54	94,46%
		4800	Dodatkowe wynagrodzenie roczne nauczycieli	85 558,00	67 596,83	66 578,99	98,49%
	80104		Przedszkola	3 999 061,00	4 975 520,24	4 737 791,72	95,22%
		2540	Dotacja podmiotowa z budżetu dla niepublicznej jednostki systemu oświaty	2 353 000,00	1 127 069,15	1 027 855,59	91,20%
		2590	Dotacja podmiotowa z budżetu dla publicznej jednostki systemu oświaty prowadzonej przez osobę prawną inną niż jednostka samorządu terytorialnego lub przez osobę fizyczną	0,00	2 221 231,48	2 221 231,48	100,00%
		3020	Wydatki osobowe niezaliczone do wynagrodzeń	33 700,00	49 465,53	45 021,85	91,02%
		4010	Wynagrodzenia osobowe pracowników	277 666,00	222 636,00	201 925,78	90,70%
		4040	Dodatkowe wynagrodzenie roczne	23 253,00	11 859,00	11 858,97	100,00%
		4110	Składki na ubezpieczenia społeczne	172 013,00	170 549,36	148 746,63	87,22%
		4120	Składki na Fundusz Pracy oraz Fundusz Solidarnościowy	24 646,00	24 438,35	14 773,46	60,45%

Dział	Rozdział	Paragraf	Wyszczególnienie	Plan na 1.01.2025	Plan na 31.12.2025	Wykonanie na 31.12.2025	Wykonanie planu w %
		4170	Wynagrodzenia bezosobowe	2 000,00	3 000,00	3 000,00	100,00%
		4210	Zakup materiałów i wyposażenia	44 509,00	90 031,00	89 471,16	99,38%
		4240	Zakup środków dydaktycznych i książek	8 000,00	9 875,00	4 812,22	48,73%
		4260	Zakup energii	70 000,00	70 000,00	61 383,51	87,69%
		4270	Zakup usług remontowych	3 000,00	3 000,00	196,80	6,56%
		4280	Zakup usług zdrowotnych	1 200,00	1 200,00	1 030,00	85,83%
		4300	Zakup usług pozostałych	80 000,00	68 864,00	52 676,60	76,49%
		4330	Zakup usług przez jednostki samorządu terytorialnego od innych jednostek samorządu terytorialnego	157 900,00	168 400,00	149 945,04	89,04%
		4350	Zakup towarów (w szczególności materiałów, leków, żywności) w związku z pomocą obywatelom Ukrainy	0,00	2 000,00	2 000,00	100,00%
		4360	Oplaty z tytułu zakupu usług telekomunikacyjnych	2 600,00	2 600,00	1 799,75	69,22%
		4430	Różne opłaty i składki	7 000,00	7 000,00	6 845,00	97,79%
		4440	Odpisy na zakładowy fundusz świadczeń socjalnych	55 095,00	51 327,19	51 326,53	100,00%
		4700	Szkolenia pracowników niebędących członkami korpusu służby cywilnej	1 500,00	3 200,00	3 000,00	93,75%
		4710	Wpłaty na PPK finansowane przez podmiot zatrudniający	12 764,00	10 522,05	578,46	5,50%
		4790	Wynagrodzenia osobowe nauczycieli	614 952,00	611 522,13	592 583,79	96,90%
		4800	Dodatkowe wynagrodzenie roczne nauczycieli	54 263,00	45 730,00	45 729,10	100,00%
	80106		Inne formy wychowania przedszkolnego	627 332,00	554 364,29	491 048,41	88,58%
		3020	Wydatki osobowe niezaliczone do wynagrodzeń	25 453,00	33 153,00	30 620,11	92,36%
		4110	Składki na ubezpieczenia społeczne	75 393,00	80 709,21	63 001,77	78,06%
		4120	Składki na Fundusz Pracy oraz Fundusz Solidarnościowy	10 780,00	12 280,00	8 729,45	71,09%
		4210	Zakup materiałów i wyposażenia	6 500,00	6 500,00	1 966,20	30,25%
		4240	Zakup środków dydaktycznych i książek	4 000,00	4 000,00	821,30	20,53%
		4260	Zakup energii	2 500,00	595,00	228,77	38,45%
		4280	Zakup usług zdrowotnych	600,00	600,00	150,00	25,00%
		4300	Zakup usług pozostałych	5 000,00	5 000,00	92,25	1,85%
		4440	Odpisy na zakładowy fundusz świadczeń socjalnych	20 499,00	17 935,60	17 934,90	100,00%
		4710	Wpłaty na PPK finansowane przez podmiot zatrudniający	1 975,00	300,00	153,68	51,23%
		4790	Wynagrodzenia osobowe nauczycieli	359 065,00	365 205,00	339 263,50	92,90%
		4800	Dodatkowe wynagrodzenie roczne nauczycieli	115 567,00	28 086,48	28 086,48	100,00%
	80107		Świetlice szkolne	1 277 569,00	1 304 960,16	1 216 926,59	93,25%
		3020	Wydatki osobowe niezaliczone do wynagrodzeń	59 722,00	65 727,00	60 536,44	92,10%
		4110	Składki na ubezpieczenia społeczne	178 365,00	189 173,00	169 083,76	89,38%
		4120	Składki na Fundusz Pracy oraz Fundusz Solidarnościowy	25 526,00	25 526,00	17 326,27	67,88%
		4210	Zakup materiałów i wyposażenia	10 500,00	10 500,00	4 591,97	43,73%
		4240	Zakup środków dydaktycznych i książek	5 000,00	5 000,00	499,96	10,00%
		4260	Zakup energii	1 000,00	1 000,00	1 000,00	100,00%
		4280	Zakup usług zdrowotnych	1 300,00	1 300,00	0,00	0,00%

Dział	Rozdział	Paragraf	Wyszczególnienie	Plan na 1.01.2025	Plan na 31.12.2025	Wykonanie na 31.12.2025	Wykonanie planu w %
		4300	Zakup usług pozostałych	1 000,00	1 000,00	0,00	0,00%
		4440	Odpisy na zakładowy fundusz świadczeń socjalnych	39 231,00	41 191,60	41 189,86	100,00%
		4710	Wpłaty na PPK finansowane przez podmiot zatrudniający	6 758,00	6 958,00	2 282,74	32,81%
		4790	Wynagrodzenia osobowe nauczycieli	889 043,00	891 782,78	854 921,91	95,87%
		4800	Dodatkowe wynagrodzenie roczne nauczycieli	60 124,00	65 801,78	65 493,68	99,53%
	80113		Dowożenie uczniów do szkół	700 000,00	756 500,00	748 396,53	98,93%
		4300	Zakup usług pozostałych	700 000,00	756 500,00	748 396,53	98,93%
	80146		Dokształcanie i doskonalenie nauczycieli	118 000,00	118 000,00	73 331,20	62,15%
		4300	Zakup usług pozostałych	36 631,00	40 611,00	23 243,00	57,23%
		4410	Podróże służbowe krajowe	900,00	900,00	0,00	0,00%
		4700	Szkolenia pracowników niebędących członkami korpusu służby cywilnej	80 469,00	76 489,00	50 088,20	65,48%
	80148		Stolówki szkolne i przedszkolne	2 768 761,00	2 373 381,90	2 243 904,14	94,54%
		3020	Wydatki osobowe niezaliczone do wynagrodzeń	18 000,00	10 000,00	8 497,24	84,97%
		4010	Wynagrodzenia osobowe pracowników	973 383,00	1 115 988,29	1 074 334,38	96,27%
		4040	Dodatkowe wynagrodzenie roczne	626 200,00	56 680,61	56 679,63	100,00%
		4110	Składki na ubezpieczenia społeczne	176 280,00	192 780,00	185 816,35	96,39%
		4120	Składki na Fundusz Pracy oraz Fundusz Solidarnościowy	25 179,00	25 179,00	15 188,23	60,32%
		4170	Wynagrodzenia bezosobowe	33 000,00	34 115,00	31 178,00	91,39%
		4210	Zakup materiałów i wyposażenia	29 731,00	29 731,00	22 029,05	74,09%
		4220	Zakup środków żywności	800 400,00	812 400,00	770 503,74	94,84%
		4260	Zakup energii	8 500,00	10 500,00	8 590,40	81,81%
		4270	Zakup usług remontowych	5 015,00	5 015,00	650,59	12,97%
		4280	Zakup usług zdrowotnych	5 000,00	5 000,00	630,00	12,60%
		4300	Zakup usług pozostałych	23 500,00	28 500,00	27 360,00	96,00%
		4440	Odpisy na zakładowy fundusz świadczeń socjalnych	37 467,00	41 887,00	41 885,89	100,00%
		4710	Wpłaty na PPK finansowane przez podmiot zatrudniający	7 106,00	5 606,00	560,64	10,00%
	80149		Realizacja zadań wymagających stosowania specjalnej organizacji nauki i metod pracy dla dzieci w przedszkolach, oddziałach przedszkolnych w szkołach podstawowych i innych formach wychowania przedszkolnego	410 253,00	607 851,14	585 067,12	96,25%
		2540	Dotacja podmiotowa z budżetu dla niepublicznej jednostki systemu oświaty	300 000,00	139 439,09	116 656,32	83,66%
		2590	Dotacja podmiotowa z budżetu dla publicznej jednostki systemu oświaty prowadzonej przez osobę prawną inną niż jednostka samorządu terytorialnego lub przez osobę fizyczną	0,00	303 904,59	303 904,59	100,00%
		3020	Wydatki osobowe niezaliczone do wynagrodzeń	6 372,00	6 372,00	6 372,00	100,00%
		4110	Składki na ubezpieczenia społeczne	13 622,00	17 222,00	17 222,00	100,00%
		4120	Składki na Fundusz Pracy oraz Fundusz Solidarnościowy	2 000,00	2 520,00	2 520,00	100,00%
		4210	Zakup materiałów i wyposażenia	1 000,00	1 000,00	1 000,00	100,00%
		4240	Zakup środków dydaktycznych i książek	1 000,00	1 000,00	1 000,00	100,00%
		4260	Zakup energii	2 000,00	2 000,00	2 000,00	100,00%

Dział	Rozdział	Paragraf	Wyszczególnienie	Plan na 1.01.2025	Plan na 31.12.2025	Wykonanie na 31.12.2025	Wykonanie planu w %
		4280	Zakup usług zdrowotnych	500,00	500,00	500,00	100,00%
		4300	Zakup usług pozostałych	4 000,00	4 000,00	4 000,00	100,00%
		4440	Odpisy na zakładowy fundusz świadczeń socjalnych	5 694,00	5 979,00	5 978,30	99,99%
		4710	Wpłaty na PPK finansowane przez podmiot zatrudniający	956,00	956,00	956,00	100,00%
		4790	Wynagrodzenia osobowe nauczycieli	67 860,00	114 010,46	114 010,46	100,00%
		4800	Dodatkowe wynagrodzenie roczne nauczycieli	5 249,00	8 948,00	8 947,45	99,99%
	80150		Realizacja zadań wymagających stosowania specjalnej organizacji nauki i metod pracy dla dzieci i młodzieży w szkołach podstawowych	4 337 358,00	5 492 563,93	5 486 722,20	99,89%
		2590	Dotacja podmiotowa z budżetu dla publicznej jednostki systemu oświaty prowadzonej przez osobę prawną inną niż jednostka samorządu terytorialnego lub przez osobę fizyczną	190 000,00	419 919,92	414 080,08	98,61%
		3020	Wydatki osobowe niezaliczone do wynagrodzeń	181 445,00	191 045,00	191 045,00	100,00%
		4010	Wynagrodzenia osobowe pracowników	129 822,00	129 822,00	129 822,00	100,00%
		4040	Dodatkowe wynagrodzenie roczne	10 872,00	8 608,00	8 607,66	100,00%
		4110	Składki na ubezpieczenia społeczne	563 884,00	607 884,00	607 884,00	100,00%
		4120	Składki na Fundusz Pracy oraz Fundusz Solidarnościowy	81 136,00	80 436,00	80 436,00	100,00%
		4210	Zakup materiałów i wyposażenia	15 130,00	36 285,59	36 285,59	100,00%
		4240	Zakup środków dydaktycznych i książek	5 000,00	5 000,00	5 000,00	100,00%
		4270	Zakup usług remontowych	1 000,00	1 000,00	1 000,00	100,00%
		4280	Zakup usług zdrowotnych	1 000,00	1 000,00	1 000,00	100,00%
		4300	Zakup usług pozostałych	19 000,00	19 000,00	19 000,00	100,00%
		4440	Odpisy na zakładowy fundusz świadczeń socjalnych	129 950,00	139 514,98	139 513,43	100,00%
		4710	Wpłaty na PPK finansowane przez podmiot zatrudniający	32 495,00	15 062,52	15 062,52	100,00%
		4790	Wynagrodzenia osobowe nauczycieli	2 756 429,00	3 684 002,71	3 684 002,71	100,00%
		4800	Dodatkowe wynagrodzenie roczne nauczycieli	220 195,00	153 983,21	153 983,21	100,00%
	80153		Zapewnienie uczniom prawa do bezpłatnego dostępu do podręczników, materiałów edukacyjnych lub materiałów ćwiczeniowych	0,00	85 952,51	84 879,59	98,75%
		2590	Dotacja podmiotowa z budżetu dla publicznej jednostki systemu oświaty prowadzonej przez osobę prawną inną niż jednostka samorządu terytorialnego lub przez osobę fizyczną	0,00	6 510,17	6 508,59	99,98%
		4110	Składki na ubezpieczenia społeczne	0,00	118,77	118,77	100,00%
		4120	Składki na Fundusz Pracy oraz Fundusz Solidarnościowy	0,00	17,19	17,19	100,00%
		4170	Wynagrodzenia bezosobowe	0,00	701,55	701,55	100,00%
		4240	Zakup środków dydaktycznych i książek	0,00	78 311,86	77 240,58	98,63%
		4350	Zakup towarów (w szczególności materiałów, leków, żywności) w związku z pomocą obywatelom Ukrainy	0,00	292,97	292,91	99,98%
	80195		Pozostała działalność	313 494,00	331 131,14	283 774,10	85,70%
		2910	Zwrot dotacji oraz płatności wykorzystanych niezgodnie z przeznaczeniem lub wykorzystanych z naruszeniem procedur, o których mowa w art. 184 ustawy, pobranych nienależnie lub w nadmiernej wysokości	0,00	530,80	530,80	100,00%
		3020	Wydatki osobowe niezaliczone do wynagrodzeń	39 438,00	39 438,00	30 126,00	76,39%
		4110	Składki na ubezpieczenia społeczne	5 823,00	5 823,00	0,00	0,00%

Dział	Rozdział	Paragraf	Wyszczególnienie	Plan na 1.01.2025	Plan na 31.12.2025	Wykonanie na 31.12.2025	Wykonanie planu w %
		4120	Składki na Fundusz Pracy oraz Fundusz Solidarnościowy	834,00	834,00	0,00	0,00%
		4170	Wynagrodzenia bezosobowe	31 424,00	34 424,00	3 600,00	10,46%
		4210	Zakup materiałów i wyposażenia	0,00	4 201,20	3 839,00	91,38%
		4270	Zakup usług remontowych	31 067,00	31 067,00	31 067,00	100,00%
		4280	Zakup usług zdrowotnych	200,00	200,00	0,00	0,00%
		4300	Zakup usług pozostałych	3 000,00	4 748,00	4 748,00	100,00%
		4440	Odpisy na zakładowy fundusz świadczeń socjalnych	201 708,00	209 845,14	209 843,30	100,00%
		4580	Pozostałe odsetki	0,00	20,00	20,00	100,00%
851			Ochrona zdrowia	221 000,00	335 191,24	235 446,69	70,24%
	85153		Zwalczanie narkomanii	5 000,00	5 000,00	1 600,00	32,00%
		4210	Zakup materiałów i wyposażenia	2 500,00	2 500,00	0,00	0,00%
		4300	Zakup usług pozostałych	2 500,00	2 500,00	1 600,00	64,00%
	85154		Przeciwdziałanie alkoholizmowi	215 000,00	326 791,24	231 210,30	70,75%
		4170	Wynagrodzenia bezosobowe	60 000,00	65 000,00	64 625,60	99,42%
		4210	Zakup materiałów i wyposażenia	68 200,00	174 991,24	82 434,68	47,11%
		4220	Zakup środków żywności	1 000,00	1 000,00	416,09	41,61%
		4300	Zakup usług pozostałych	83 000,00	83 000,00	80 933,93	97,51%
		4330	Zakup usług przez jednostki samorządu terytorialnego od innych jednostek samorządu terytorialnego	2 800,00	2 800,00	2 800,00	100,00%
	85195		Pozostała działalność	1 000,00	3 400,00	2 636,39	77,54%
		4010	Wynagrodzenia osobowe pracowników	730,00	2 330,00	1 925,55	82,64%
		4110	Składki na ubezpieczenia społeczne	125,00	465,00	331,59	71,31%
		4120	Składki na Fundusz Pracy oraz Fundusz Solidarnościowy	18,00	68,00	29,55	43,46%
		4210	Zakup materiałów i wyposażenia	4,00	14,00	7,50	53,57%
		4300	Zakup usług pozostałych	123,00	523,00	342,20	65,43%
852			Pomoc społeczna	2 726 658,00	2 931 063,31	2 134 785,40	72,83%
	85202		Domy pomocy społecznej	660 000,00	660 000,00	316 010,84	47,88%
		4330	Zakup usług przez jednostki samorządu terytorialnego od innych jednostek samorządu terytorialnego	660 000,00	660 000,00	316 010,84	47,88%
	85203		Ośrodki wsparcia	0,00	10 771,00	10 770,35	99,99%
		4010	Wynagrodzenia osobowe pracowników	0,00	9 000,00	9 000,00	100,00%
		4110	Składki na ubezpieczenia społeczne	0,00	1 550,00	1 549,80	99,99%
		4120	Składki na Fundusz Pracy oraz Fundusz Solidarnościowy	0,00	221,00	220,55	99,80%
	85205		Zadania w zakresie przeciwdziałania przemocy domowej	6 000,00	7 200,00	6 218,28	86,37%
		4210	Zakup materiałów i wyposażenia	5 000,00	5 274,00	4 418,84	83,79%
		4220	Zakup środków żywności	0,00	700,00	573,44	81,92%
		4300	Zakup usług pozostałych	1 000,00	1 226,00	1 226,00	100,00%
	85213		Składki na ubezpieczenie zdrowotne opłacane za osoby pobierające niektóre świadczenia z pomocy społecznej oraz za osoby uczestniczące w zajęciach w centrum integracji społecznej	14 000,00	14 470,00	11 801,55	81,56%

Dział	Rozdział	Paragraf	Wyszczególnienie	Plan na 1.01.2025	Plan na 31.12.2025	Wykonanie na 31.12.2025	Wykonanie planu w %
		4130	Składki na ubezpieczenie zdrowotne	14 000,00	14 470,00	11 801,55	81,56%
	85214		Zasilki okresowe, celowe i pomoc w naturze oraz składki na ubezpieczenia emerytalne i rentowe	84 000,00	99 270,00	98 820,00	99,55%
		3110	Świadczenia społeczne	84 000,00	99 270,00	98 820,00	99,55%
	85216		Zasilki stałe	147 500,00	162 461,00	147 647,92	90,88%
		3110	Świadczenia społeczne	147 500,00	162 461,00	147 647,92	90,88%
	85219		Ośrodki pomocy społecznej	1 353 479,00	1 437 405,00	1 133 954,45	78,89%
		3020	Wydatki osobowe niezaliczone do wynagrodzeń	900,00	900,00	217,90	24,21%
		3110	Świadczenia społeczne	1 170,00	1 800,00	1 800,00	100,00%
		4010	Wynagrodzenia osobowe pracowników	749 392,00	841 476,48	780 768,50	92,79%
		4040	Dodatkowe wynagrodzenie roczne	49 776,00	49 776,00	49 124,06	98,69%
		4110	Składki na ubezpieczenia społeczne	150 723,00	162 086,14	139 087,59	85,81%
		4120	Składki na Fundusz Pracy oraz Fundusz Solidarnościowy	21 469,00	22 509,38	14 307,25	63,56%
		4170	Wynagrodzenia bezosobowe	75 600,00	55 600,00	3 720,00	6,69%
		4210	Zakup materiałów i wyposażenia	50 015,00	48 819,80	41 301,38	84,60%
		4260	Zakup energii	144 000,00	144 000,00	29 797,00	20,69%
		4270	Zakup usług remontowych	5 000,00	2 677,00	413,28	15,44%
		4280	Zakup usług zdrowotnych	600,00	600,00	600,00	100,00%
		4300	Zakup usług pozostałych	65 004,00	65 007,20	41 927,20	64,50%
		4360	Oplaty z tytułu zakupu usług telekomunikacyjnych	8 000,00	8 000,00	7 437,60	92,97%
		4410	Podróże służbowe krajowe	1 000,00	1 000,00	411,09	41,11%
		4430	Różne opłaty i składki	2 500,00	2 500,00	1 054,00	42,16%
		4440	Odpisy na zakładowy fundusz świadczeń socjalnych	18 330,00	20 653,00	19 971,60	96,70%
		4700	Szkolenia pracowników niebędących członkami korpusu służby cywilnej	10 000,00	10 000,00	2 016,00	20,16%
	85228		Usługi opiekuńcze i specjalistyczne usługi opiekuńcze	96 240,00	96 240,00	58 605,17	60,89%
		4110	Składki na ubezpieczenia społeczne	0,00	6 700,00	6 650,77	99,27%
		4170	Wynagrodzenia bezosobowe	96 240,00	89 540,00	51 954,40	58,02%
	85230		Pomoc w zakresie dożywiania	67 161,00	94 280,00	92 622,50	98,24%
		3110	Świadczenia społeczne	67 161,00	94 280,00	92 622,50	98,24%
	85295		Pozostała działalność	298 278,00	348 966,31	258 334,34	74,03%
		4010	Wynagrodzenia osobowe pracowników	70 000,00	70 000,00	66 370,50	94,82%
		4040	Dodatkowe wynagrodzenie roczne	5 112,00	5 112,00	4 920,12	96,25%
		4110	Składki na ubezpieczenia społeczne	13 000,00	14 000,00	13 438,58	95,99%
		4120	Składki na Fundusz Pracy oraz Fundusz Solidarnościowy	1 841,00	1 841,00	1 746,61	94,87%
		4170	Wynagrodzenia bezosobowe	49 320,00	51 240,00	51 240,00	100,00%
		4210	Zakup materiałów i wyposażenia	15 000,00	19 365,09	14 055,57	72,58%
		4220	Zakup środków żywności	14 000,00	25 379,59	12 392,53	48,83%
		4260	Zakup energii	4 000,00	9 629,00	9 620,63	99,91%

Dział	Rozdział	Paragraf	Wyszczególnienie	Plan na 1.01.2025	Plan na 31.12.2025	Wykonanie na 31.12.2025	Wykonanie planu w %
		4270	Zakup usług remontowych	0,00	400,00	0,00	0,00%
		4300	Zakup usług pozostałych	123 392,00	149 154,32	81 704,94	54,78%
		4350	Zakup towarów (w szczególności materiałów, leków, żywności) w związku z pomocą obywatelom Ukrainy	0,00	161,31	161,31	100,00%
		4430	Różne opłaty i składki	800,00	641,00	641,00	100,00%
		4440	Odpisy na zakładowy fundusz świadczeń socjalnych	1 813,00	2 043,00	2 042,55	99,98%
854			Edukacyjna opieka wychowawcza	235 740,00	257 535,39	132 724,05	51,54%
	85404		Wczesne wspomaganie rozwoju dziecka	198 740,00	212 410,39	95 754,65	45,08%
		3020	Wydatki osobowe niezaliczone do wynagrodzeń	12 556,00	13 530,47	4 692,94	34,68%
		4110	Składki na ubezpieczenia społeczne	28 904,00	30 769,64	12 138,41	39,45%
		4120	Składki na Fundusz Pracy oraz Fundusz Solidarnościowy	4 142,00	4 378,65	1 717,46	39,22%
		4440	Odpisy na zakładowy fundusz świadczeń socjalnych	6 833,00	7 174,00	7 173,96	100,00%
		4710	Wpłaty na PPK finansowane przez podmiot zatrudniający	1 884,00	1 925,95	714,13	37,08%
		4790	Wynagrodzenia osobowe nauczycieli	133 721,00	143 931,68	64 995,12	45,16%
		4800	Dodatkowe wynagrodzenie roczne nauczycieli	10 700,00	10 700,00	4 322,63	40,40%
	85415		Pomoc materialna dla uczniów o charakterze socjalnym	7 000,00	15 125,00	6 969,40	46,08%
		3240	Stypendia dla uczniów	4 000,00	11 000,00	5 852,80	53,21%
		3260	Inne formy pomocy dla uczniów	3 000,00	4 125,00	1 116,60	27,07%
	85416		Pomoc materialna dla uczniów o charakterze motywacyjnym	30 000,00	30 000,00	30 000,00	100,00%
		3240	Stypendia dla uczniów	30 000,00	30 000,00	30 000,00	100,00%
855			Rodzina	3 482 014,00	4 085 107,90	3 939 408,73	96,43%
	85502		Świadczenia rodzinne, świadczenie z funduszu alimentacyjnego oraz składki na ubezpieczenia emerytalne i rentowe z ubezpieczenia społecznego	2 980 000,00	3 344 570,00	3 342 930,29	99,95%
		2910	Zwrot dotacji oraz płatności wykorzystanych niezgodnie z przeznaczeniem lub wykorzystanych z naruszeniem procedur, o których mowa w art. 184 ustawy, pobranych nienależnie lub w nadmiernej wysokości	0,00	7 000,00	6 528,24	93,26%
		3110	Świadczenia społeczne	2 617 910,00	2 951 461,00	2 951 448,38	100,00%
		4010	Wynagrodzenia osobowe pracowników	64 071,00	71 127,00	71 127,00	100,00%
		4040	Dodatkowe wynagrodzenie roczne	6 457,00	6 384,00	6 383,64	99,99%
		4110	Składki na ubezpieczenia społeczne	281 000,00	299 151,00	299 062,14	99,97%
		4120	Składki na Fundusz Pracy oraz Fundusz Solidarnościowy	1 728,00	1 728,00	1 728,00	100,00%
		4210	Zakup materiałów i wyposażenia	152,00	215,00	214,91	99,96%
		4300	Zakup usług pozostałych	5 664,00	2 681,00	2 681,00	100,00%
		4440	Odpisy na zakładowy fundusz świadczeń socjalnych	2 418,00	2 724,00	2 723,40	99,98%
		4580	Pozostałe odsetki	0,00	1 500,00	434,58	28,97%
		4700	Szkolenia pracowników niebędących członkami korpusu służby cywilnej	600,00	599,00	599,00	100,00%
	85503		Karta Dużej Rodziny	330,00	636,00	636,00	100,00%
		4010	Wynagrodzenia osobowe pracowników	210,00	466,00	466,00	100,00%
		4110	Składki na ubezpieczenia społeczne	35,00	79,00	79,00	100,00%

Dział	Rozdział	Paragraf	Wyszczególnienie	Plan na 1.01.2025	Plan na 31.12.2025	Wykonanie na 31.12.2025	Wykonanie planu w %
		4120	Składki na Fundusz Pracy oraz Fundusz Solidarnościowy	5,00	11,00	11,00	100,00%
		4210	Zakup materiałów i wyposażenia	80,00	80,00	80,00	100,00%
	85504		Wspieranie rodziny	170 909,00	213 269,19	177 453,30	83,21%
		3020	Wydatki osobowe niezaliczone do wynagrodzeń	100,00	100,00	27,20	27,20%
		4010	Wynagrodzenia osobowe pracowników	90 500,00	131 291,99	107 395,80	81,80%
		4040	Dodatkowe wynagrodzenie roczne	6 381,00	6 381,00	6 212,49	97,36%
		4110	Składki na ubezpieczenia społeczne	17 700,00	23 950,10	20 037,10	83,66%
		4120	Składki na Fundusz Pracy oraz Fundusz Solidarnościowy	2 400,00	3 418,10	2 758,95	80,72%
		4170	Wynagrodzenia bezosobowe	45 960,00	39 060,00	32 350,00	82,82%
		4210	Zakup materiałów i wyposażenia	250,00	250,00	152,53	61,01%
		4300	Zakup usług pozostałych	0,00	1 200,00	1 200,00	100,00%
		4410	Podróże służbowe krajowe	4 200,00	3 856,00	3 557,83	92,27%
		4440	Odpisy na zakładowy fundusz świadczeń socjalnych	2 418,00	2 724,00	2 723,40	99,98%
		4700	Szkolenia pracowników niebędących członkami korpusu służby cywilnej	1 000,00	1 038,00	1 038,00	100,00%
	85508		Rodziny zastępcze	70 000,00	70 000,00	49 955,18	71,36%
		4330	Zakup usług przez jednostki samorządu terytorialnego od innych jednostek samorządu terytorialnego	70 000,00	70 000,00	49 955,18	71,36%
	85510		Działalność placówek opiekuńczo-wychowawczych	100 000,00	100 000,00	95 300,68	95,30%
		4330	Zakup usług przez jednostki samorządu terytorialnego od innych jednostek samorządu terytorialnego	100 000,00	100 000,00	95 300,68	95,30%
	85513		Składki na ubezpieczenie zdrowotne opłacane za osoby pobierające niektóre świadczenia rodzinne oraz za osoby pobierające zasiłki dla opiekunów	36 000,00	41 609,00	41 607,72	100,00%
		4130	Składki na ubezpieczenie zdrowotne	36 000,00	41 609,00	41 607,72	100,00%
	85516		System opieki nad dziećmi w wieku do lat 3	124 775,00	313 386,60	229 888,45	73,36%
		3020	Wydatki osobowe niezaliczone do wynagrodzeń	0,00	240,00	0,00	0,00%
		4010	Wynagrodzenia osobowe pracowników	50 000,00	97 935,20	61 760,77	63,06%
		4017	Wynagrodzenia osobowe pracowników	0,00	27 507,58	27 507,58	100,00%
		4019	Wynagrodzenia osobowe pracowników	0,00	5 826,86	5 826,86	100,00%
		4110	Składki na ubezpieczenia społeczne	8 550,00	23 857,60	11 069,41	46,40%
		4117	Składki na ubezpieczenia społeczne	0,00	4 932,11	4 932,11	100,00%
		4119	Składki na ubezpieczenia społeczne	0,00	1 044,76	1 044,76	100,00%
		4120	Składki na Fundusz Pracy oraz Fundusz Solidarnościowy	1 225,00	3 377,80	1 512,53	44,78%
		4127	Składki na Fundusz Pracy oraz Fundusz Solidarnościowy	0,00	673,93	673,93	100,00%
		4129	Składki na Fundusz Pracy oraz Fundusz Solidarnościowy	0,00	142,76	142,76	100,00%
		4170	Wynagrodzenia bezosobowe	0,00	1 000,00	1 000,00	100,00%
		4210	Zakup materiałów i wyposażenia	25 000,00	101 440,00	79 824,56	78,69%
		4260	Zakup energii	20 000,00	7 000,00	1 999,63	28,57%
		4280	Zakup usług zdrowotnych	0,00	650,00	650,00	100,00%
		4300	Zakup usług pozostałych	20 000,00	31 228,40	25 451,95	81,50%

Dział	Rozdział	Paragraf	Wyszczególnienie	Plan na 1.01.2025	Plan na 31.12.2025	Wykonanie na 31.12.2025	Wykonanie planu w %
		4360	Oplaty z tytułu zakupu usług telekomunikacyjnych	0,00	1 760,00	1 722,00	97,84%
		4410	Podróże służbowe krajowe	0,00	71,60	71,60	100,00%
		4440	Odpisy na zakładowy fundusz świadczeń socjalnych	0,00	3 288,00	3 288,00	100,00%
		4700	Szkolenia pracowników niebędących członkami korpusu służby cywilnej	0,00	1 410,00	1 410,00	100,00%
	85595		Pozostała działalność	0,00	1 637,11	1 637,11	100,00%
		3290	Świadczenia społeczne wypłacane obywatelom Ukrainy przebywającym na terytorium RP	0,00	1 588,00	1 588,00	100,00%
		4350	Zakup towarów (w szczególności materiałów, leków, żywności) w związku z pomocą obywatelom Ukrainy	0,00	41,31	41,31	100,00%
		4370	Zakup usług związanych z pomocą obywatelom Ukrainy	0,00	7,80	7,80	100,00%
900			Gospodarka komunalna i ochrona środowiska	3 108 474,70	3 558 023,11	2 977 770,44	83,69%
	90002		Gospodarka odpadami komunalnymi	2 500 000,00	2 500 000,00	2 143 572,54	85,74%
		4010	Wynagrodzenia osobowe pracowników	106 131,00	101 281,00	73 570,00	72,64%
		4040	Dodatkowe wynagrodzenie roczne	5 616,00	5 468,99	5 468,99	100,00%
		4110	Składki na ubezpieczenia społeczne	19 109,00	21 959,00	14 888,75	67,80%
		4120	Składki na Fundusz Pracy oraz Fundusz Solidarnościowy	2 750,00	0,00	0,00	-
		4170	Wynagrodzenia bezosobowe	0,00	10 250,00	9 982,00	97,39%
		4210	Zakup materiałów i wyposażenia	50 000,00	44 062,01	23 429,91	53,17%
		4260	Zakup energii	10 000,00	10 000,00	2 879,86	28,80%
		4270	Zakup usług remontowych	20 000,00	20 000,00	0,00	0,00%
		4300	Zakup usług pozostałych	2 277 768,00	2 277 767,00	2 005 486,63	88,05%
		4360	Oplaty z tytułu zakupu usług telekomunikacyjnych	0,00	1 488,00	1 488,00	100,00%
		4430	Różne opłaty i składki	5 000,00	5 000,00	3 655,00	73,10%
		4440	Odpisy na zakładowy fundusz świadczeń socjalnych	3 626,00	2 724,00	2 723,40	99,98%
	90003		Oczyszczanie miast i wsi	80 800,00	79 800,00	41 541,10	52,06%
		3020	Wydatki osobowe niezaliczone do wynagrodzeń	1 000,00	2 200,00	2 200,00	100,00%
		4210	Zakup materiałów i wyposażenia	24 800,00	21 638,00	12 539,90	57,95%
		4270	Zakup usług remontowych	0,00	622,00	622,00	100,00%
		4280	Zakup usług zdrowotnych	0,00	340,00	0,00	0,00%
		4300	Zakup usług pozostałych	55 000,00	55 000,00	26 179,20	47,60%
	90005		Ochrona powietrza atmosferycznego i klimatu	0,00	109 165,00	38 696,28	35,45%
		4010	Wynagrodzenia osobowe pracowników	0,00	29 771,77	4 420,75	14,85%
		4110	Składki na ubezpieczenia społeczne	0,00	5 894,00	748,43	12,70%
		4120	Składki na Fundusz Pracy oraz Fundusz Solidarnościowy	0,00	3 881,52	108,31	2,79%
		4210	Zakup materiałów i wyposażenia	0,00	51 167,71	14 968,79	29,25%
		4390	Zakup usług obejmujących wykonanie ekspertyz, analiz i opinii	0,00	18 450,00	18 450,00	100,00%
	90015		Oświetlenie ulic, placów i dróg	385 000,00	515 951,95	446 790,92	86,60%
		4210	Zakup materiałów i wyposażenia	25 000,00	0,00	0,00	-
		4260	Zakup energii	260 000,00	318 951,95	288 011,24	90,30%

Dział	Rozdział	Paragraf	Wyszczególnienie	Plan na 1.01.2025	Plan na 31.12.2025	Wykonanie na 31.12.2025	Wykonanie planu w %
		4270	Zakup usług remontowych	80 000,00	80 000,00	61 525,00	76,91%
		4300	Zakup usług pozostałych	20 000,00	117 000,00	97 254,68	83,12%
	90020		Wpływy i wydatki związane z gromadzeniem środków z opłat produktowych	5,00	5,00	0,00	0,00%
		4300	Zakup usług pozostałych	5,00	5,00	0,00	0,00%
	90026		Pozostałe działania związane z gospodarką odpadami	19 926,00	170 643,40	138 259,80	81,02%
		4300	Zakup usług pozostałych	15 000,00	164 717,40	133 087,80	80,80%
		4430	Różne opłaty i składki	4 926,00	5 926,00	5 172,00	87,28%
	90095		Pozostała działalność	122 743,70	182 457,76	168 909,80	92,57%
		4170	Wynagrodzenia bezosobowe	8 000,00	6 000,00	6 000,00	100,00%
		4210	Zakup materiałów i wyposażenia	71 948,00	116 883,60	108 996,76	93,25%
		4270	Zakup usług remontowych	2 300,00	0,00	0,00	-
		4300	Zakup usług pozostałych	37 959,00	54 860,00	49 218,88	89,72%
		4360	Opłaty z tytułu zakupu usług telekomunikacyjnych	500,00	500,00	480,00	96,00%
		4510	Opłaty na rzecz budżetu państwa	2 036,70	4 214,16	4 214,16	100,00%
921			Kultura i ochrona dziedzictwa narodowego	960 000,00	1 196 504,00	1 158 471,89	96,82%
	92105		Pozostałe zadania w zakresie kultury	8 000,00	14 200,00	14 147,00	99,63%
		2820	Dotacja celowa z budżetu na finansowanie lub dofinansowanie zadań zleconych do realizacji stowarzyszeniom	8 000,00	14 200,00	14 147,00	99,63%
	92109		Domy i ośrodki kultury, świetlice i kluby	102 000,00	331 404,00	293 425,89	88,54%
		4210	Zakup materiałów i wyposażenia	62 000,00	58 495,00	41 974,49	71,76%
		4260	Zakup energii	0,00	14 900,00	10 996,95	73,81%
		4270	Zakup usług remontowych	16 000,00	187 009,00	186 600,00	99,78%
		4300	Zakup usług pozostałych	24 000,00	71 000,00	53 854,45	75,85%
	92116		Biblioteki	850 000,00	850 000,00	850 000,00	100,00%
		2480	Dotacja podmiotowa z budżetu dla samorządowej instytucji kultury	850 000,00	850 000,00	850 000,00	100,00%
	92195		Pozostała działalność	0,00	900,00	899,00	99,89%
		4210	Zakup materiałów i wyposażenia	0,00	900,00	899,00	99,89%
926			Kultura fizyczna	218 500,00	239 800,00	197 397,26	82,32%
	92601		Obiekty sportowe	57 000,00	83 300,00	67 397,26	80,91%
		4210	Zakup materiałów i wyposażenia	15 000,00	7 400,00	4 676,26	63,19%
		4260	Zakup energii	20 000,00	23 000,00	11 242,93	48,88%
		4270	Zakup usług remontowych	0,00	33 700,00	32 428,08	96,23%
		4300	Zakup usług pozostałych	22 000,00	19 000,00	19 000,00	100,00%
		4360	Opłaty z tytułu zakupu usług telekomunikacyjnych	0,00	200,00	49,99	25,00%
	92605		Zadania w zakresie kultury fizycznej	161 500,00	156 500,00	130 000,00	83,07%
		2820	Dotacja celowa z budżetu na finansowanie lub dofinansowanie zadań zleconych do realizacji stowarzyszeniom	161 500,00	156 500,00	130 000,00	83,07%
			Razem	57 019 601,78	62 293 132,37	56 405 969,47	90,55%

3.7. WYKONANIE WYDATKÓW MAJĄTKOWYCH

Tabela 19: Wykonanie wydatków majątkowych budżetu Gminy Siennica za 2025 rok

Dział	Rozdział	Paragraf	Wyszczególnienie	Plan na 1.01.2025	Plan na 31.12.2025	Wykonanie na 31.12.2025	Wykonanie planu w %
010			Rolnictwo i łowiectwo	353 196,97	604 051,24	549 616,74	90,99%
	01043		Infrastruktura wodociągowa wsi	114 235,00	173 461,00	172 260,04	99,31%
		6050	Wydatki inwestycyjne jednostek budżetowych	114 235,00	173 461,00	172 260,04	99,31%
	01044		Infrastruktura sanitacyjna wsi	238 961,97	430 590,24	377 356,70	87,64%
		6050	Wydatki inwestycyjne jednostek budżetowych	160 961,97	265 187,97	242 629,70	91,49%
		6059	Wydatki inwestycyjne jednostek budżetowych	0,00	21 402,27	0,00	0,00%
		6060	Wydatki na zakupy inwestycyjne jednostek budżetowych	0,00	60 000,00	57 376,50	95,63%
		6230	Dotacja celowa z budżetu na finansowanie lub dofinansowanie kosztów realizacji inwestycji i zakupów inwestycyjnych jednostek nie zaliczanych do sektora finansów publicznych	78 000,00	84 000,00	77 350,50	92,08%
600			Transport i łączność	7 994 584,12	10 648 062,95	10 553 216,35	99,11%
	60013		Drogi publiczne wojewódzkie	0,00	35 424,00	35 424,00	100,00%
		6050	Wydatki inwestycyjne jednostek budżetowych	0,00	35 424,00	35 424,00	100,00%
	60016		Drogi publiczne gminne	7 844 584,12	10 227 331,92	10 136 115,92	99,11%
		6050	Wydatki inwestycyjne jednostek budżetowych	1 186 809,02	2 176 331,92	2 085 559,89	95,83%
		6060	Wydatki na zakupy inwestycyjne jednostek budżetowych	0,00	51 000,00	50 556,03	99,13%
		6370	Wydatki jednostek poniesione ze środków z Rządowego Funduszu Polski Ład: Program Inwestycji Strategicznych na realizację zadań inwestycyjnych	6 657 775,10	8 000 000,00	8 000 000,00	100,00%
	60095		Pozostała działalność	150 000,00	385 307,03	381 676,43	99,06%
		6050	Wydatki inwestycyjne jednostek budżetowych	150 000,00	385 307,03	381 676,43	99,06%
710			Działalność usługowa	0,00	62 200,00	62 200,00	100,00%
	71035		Cmentarze	0,00	62 200,00	62 200,00	100,00%
		6050	Wydatki inwestycyjne jednostek budżetowych	0,00	62 200,00	62 200,00	100,00%
750			Administracja publiczna	0,00	713 485,50	713 239,50	99,97%
	75023		Urzędy gmin (miast i miast na prawach powiatu)	0,00	183 540,00	183 294,00	99,87%
		6050	Wydatki inwestycyjne jednostek budżetowych	0,00	24 540,00	24 540,00	100,00%
		6060	Wydatki na zakupy inwestycyjne jednostek budżetowych	0,00	159 000,00	158 754,00	99,85%
	75095		Pozostała działalność	0,00	529 945,50	529 945,50	100,00%
		6050	Wydatki inwestycyjne jednostek budżetowych	0,00	29 851,90	29 851,90	100,00%
		6057	Wydatki inwestycyjne jednostek budżetowych	0,00	410 076,87	410 076,87	100,00%
		6059	Wydatki inwestycyjne jednostek budżetowych	0,00	90 016,73	90 016,73	100,00%
752			Obrona narodowa	0,00	25 637,00	23 200,00	90,49%
	75295		Pozostała działalność	0,00	25 637,00	23 200,00	90,49%

Dział	Rozdział	Paragraf	Wyszczególnienie	Plan na 1.01.2025	Plan na 31.12.2025	Wykonanie na 31.12.2025	Wykonanie planu w %
		6060	Wydatki na zakupy inwestycyjne jednostek budżetowych	0,00	25 637,00	23 200,00	90,49%
754			Bezpieczeństwo publiczne i ochrona przeciwpożarowa	0,00	87 000,00	87 000,00	100,00%
	75412		Ochotnicze straże pożarne	0,00	87 000,00	87 000,00	100,00%
		6050	Wydatki inwestycyjne jednostek budżetowych	0,00	40 000,00	40 000,00	100,00%
		6300	Dotacja celowa na pomoc finansową udzielaną między jednostkami samorządu terytorialnego na dofinansowanie własnych zadań inwestycyjnych i zakupów inwestycyjnych	0,00	47 000,00	47 000,00	100,00%
801			Oświata i wychowanie	892 182,00	1 028 405,39	888 354,43	86,38%
	80101		Szkoły podstawowe	758 182,00	894 405,39	789 671,36	88,29%
		6050	Wydatki inwestycyjne jednostek budżetowych	758 182,00	894 405,39	789 671,36	88,29%
	80104		Przedszkola	50 000,00	50 000,00	16 072,23	32,14%
		6050	Wydatki inwestycyjne jednostek budżetowych	50 000,00	50 000,00	16 072,23	32,14%
	80148		Stołówki szkolne i przedszkolne	84 000,00	84 000,00	82 610,84	98,35%
		6050	Wydatki inwestycyjne jednostek budżetowych	64 000,00	64 000,00	62 810,84	98,14%
		6060	Wydatki na zakupy inwestycyjne jednostek budżetowych	20 000,00	20 000,00	19 800,00	99,00%
855			Rodzina	1 132 151,04	1 200 850,00	1 200 850,00	100,00%
	85516		System opieki nad dziećmi w wieku do lat 3	1 132 151,04	1 200 850,00	1 200 850,00	100,00%
		6050	Wydatki inwestycyjne jednostek budżetowych	0,00	112 300,00	112 300,00	100,00%
		6057	Wydatki inwestycyjne jednostek budżetowych	920 448,00	885 000,00	885 000,00	100,00%
		6059	Wydatki inwestycyjne jednostek budżetowych	211 703,04	203 550,00	203 550,00	100,00%
900			Gospodarka komunalna i ochrona środowiska	386 372,05	578 979,53	556 995,85	96,20%
	90015		Oświetlenie ulic, placów i dróg	371 372,05	564 479,53	542 496,64	96,11%
		6050	Wydatki inwestycyjne jednostek budżetowych	182 034,15	389 372,55	367 389,66	94,35%
		6370	Wydatki jednostek poniesione ze środków z Rządowego Funduszu Polski Ład: Program Inwestycji Strategicznych na realizację zadań inwestycyjnych	189 337,90	175 106,98	175 106,98	100,00%
	90095		Pozostała działalność	15 000,00	14 500,00	14 499,21	99,99%
		6050	Wydatki inwestycyjne jednostek budżetowych	15 000,00	14 500,00	14 499,21	99,99%
921			Kultura i ochrona dziedzictwa narodowego	3 929 973,42	3 682 562,03	3 624 839,79	98,43%
	92109		Domy i ośrodki kultury, świetlice i kluby	57 116,00	83 634,00	83 534,00	99,88%
		6050	Wydatki inwestycyjne jednostek budżetowych	57 116,00	83 634,00	83 534,00	99,88%
	92120		Ochrona zabytków i opieka nad zabytkami	3 872 857,42	3 598 928,03	3 541 305,79	98,40%
		6050	Wydatki inwestycyjne jednostek budżetowych	99 388,03	99 388,03	41 765,79	42,02%
		6370	Wydatki jednostek poniesione ze środków z Rządowego Funduszu Polski Ład: Program Inwestycji Strategicznych na realizację zadań inwestycyjnych	2 600 000,00	2 350 000,00	2 350 000,00	100,00%
		6570	Dotacja celowa przekazana z budżetu na finansowanie lub dofinansowanie zadań inwestycyjnych obiektów zabytkowych jednostkom niezaliczanym do sektora finansów publicznych	1 173 469,39	1 149 540,00	1 149 540,00	100,00%
926			Kultura fizyczna	6 500,00	0,00	0,00	-
	92601		Obiekty sportowe	6 500,00	0,00	0,00	-

Dział	Rozdział	Paragraf	Wyszczególnienie	Plan na 1.01.2025	Plan na 31.12.2025	Wykonanie na 31.12.2025	Wykonanie planu w %
		6050	Wydatki inwestycyjne jednostek budżetowych	6 500,00	0,00	0,00	-
			Razem	14 694 959,60	18 631 233,64	18 259 512,66	98,00%

3.8. REALIZACJA ZADAŃ WIELOLETNICH

Tabela 20: Stopień zaawansowania zadań wieloletnich Gminy Siennica za 2025 rok

Lp.	Nazwa i cel	Od	Do	Łączne nakłady finansowe	Nakłady poniesione do 31.12.2024	Plan na 1.01.2025	Plan na 31.12.2025	Wykonanie na 31.12.2025
1	Przedsięwzięcia razem			8 630 526,71	1 259 505,65	5 748 376,44	6 064 387,95	5 640 569,77
1.a	- wydatki bieżące			1 681 399,19	257 974,26	167 030,08	819 927,82	524 932,84
1.b	- wydatki majątkowe			6 949 127,52	1 001 531,39	5 581 346,36	5 244 460,13	5 115 636,93
1.1	Wydatki na programy, projekty lub zadania związane z programami realizowanymi z udziałem środków, o których mowa w art. 5 ust. 1 pkt 2 i 3 ustawy z dnia 27 sierpnia 2009 r. o finansach publicznych (Dz.U.Nr 157, poz. 1240 z późn. zm.):			2 769 949,19	257 974,26	1 299 181,12	1 908 477,82	1 613 482,84
1.1.1	- wydatki bieżące			1 681 399,19	257 974,26	167 030,08	819 927,82	524 932,84
1.1.1.1	Edukacja równych szans w Szkole Podstawowej w Siennicy Dz. 801 Rozdz. 80101 - Rozwój kompetencji kluczowych i umiejętności niezbędnych na rynku pracy uczniów szkół podstawowych	2024	2026	145 966,42	36 353,02	60 358,98	85 607,40	23 800,79
1.1.1.2	Edukacja równych szans w szkołach Gminy Siennica - PSP Grzebowilk Dz. 801 Rozdz. 80101 - Rozwój kompetencji kluczowych i umiejętności niezbędnych na rynku pracy uczniów szkół podstawowych	2024	2026	27 179,58	6 340,51	11 848,48	15 331,07	9 206,46
1.1.1.3	Edukacja równych szans w szkołach Gminy Siennica - PSP Starogród Dz. 801 Rozdz. 80101 - Rozwój kompetencji	2024	2026	56 185,47	12 334,48	20 971,48	35 519,99	7 379,82

Lp.	Nazwa i cel	Od	Do	Łączne nakłady finansowe	Nakłady poniesione do 31.12.2024	Plan na 1.01.2025	Plan na 31.12.2025	Wykonanie na 31.12.2025
	kluczowych i umiejętności niezbędnych na rynku pracy uczniów szkół podstawowych							
1.1.1.4	Edukacja równych szans w szkołach Gminy Siennica - PSP Zaków Dz. 801 Rozdz. 80101 - Rozwój kompetencji kluczowych i umiejętności niezbędnych na rynku pracy uczniów szkół podstawowych	2024	2026	65 267,87	17 671,44	27 532,44	37 429,43	8 468,88
1.1.1.5	Erasmus+ Mobilność uczniów i kadry edukacji szkolnej Dz. 801 Rozdz. 80101 - Wspieranie, w ramach uczenia się i kształcenia przez całe życie,	2024	2025	334 878,32	185 274,81	46 318,70	149 603,51	149 603,51
1.1.1.6	Erasmus + Razem w Europie - Nauka, Inspiracja, Rozwój - PSP Grzebowilk Dz. 801 Rozdz. 80101 - Wspieranie mobilności edukacyjnej, rozwój kompetencji społecznych i międzykulturowych, promowanie aktywnego obywatelstwa oraz umacnianie europejskiego wymiaru edukacji.	2025	2026	170 933,96	0,00	0,00	136 747,16	69 913,61
1.1.1.7	Erasmus + Opowiem ci o sobie - wzmocnienie pewności siebie i zwiększenie świadomości na temat różnorodności kulturowej u uczniów integracyjnej szkoły w Starogrodzie Dz. 801 Rozdz. 80101 - Zwiększenie pewności siebie i świadomości różnorodności kulturowej uczniów	2025	2026	158 161,86	0,00	0,00	126 529,49	23 400,00
1.1.1.8	Erazmus + PSP Siennica Dz. 801 Rozdz. 80101 - Mobilność edukacyjna uczniów i kadry szkolnej	2025	2026	241 289,71	0,00	0,00	193 031,77	193 031,77
1.1.1.9	Funkcjonowanie Klubu Dziecięcego "JUNIOR" w Siennicy Dz. 855 Rozdz. 85516 - Zapewnienie opieki, wychowania i edukacji dzieciom do 3. roku życia	2025	2028	481 536,00	0,00	0,00	40 128,00	40 128,00
1.1.2	- wydatki majątkowe			1 088 550,00	0,00	1 132 151,04	1 088 550,00	1 088 550,00
1.1.2.1	Utworzenie Klubu Dziecięcego "JUNIOR" w Siennicy - Pomoc rodzicom w godzeniu pracy zawodowej z obowiązkami rodzinnymi (opieką nad dziećmi) Dz. 855 Rodz. 85516	2024	2025	1 088 550,00	0,00	1 132 151,04	1 088 550,00	1 088 550,00
1.2	Wydatki na programy, projekty lub zadania związane z umowami partnerstwa publiczno-prywatnego:			0,00	0,00	0,00	0,00	0,00
1.2.1	- wydatki bieżące			0,00	0,00	0,00	0,00	0,00
1.2.2	- wydatki majątkowe			0,00	0,00	0,00	0,00	0,00

Lp.	Nazwa i cel	Od	Do	Łączne nakłady finansowe	Nakłady poniesione do 31.12.2024	Plan na 1.01.2025	Plan na 31.12.2025	Wykonanie na 31.12.2025
1.3	Wydatki na programy, projekty lub zadania pozostałe (inne niż wymienione w pkt 1.1 i 1.2):			5 860 577,52	1 001 531,39	4 449 195,32	4 155 910,13	4 27 086,93
1.3.1	- wydatki bieżące			0,00	0,00	0,00	0,00	0,00
1.3.2	- wydatki majątkowe			5 860 577,52	1 001 531,39	4 449 195,32	4 155 910,13	4 027 086,93
1.3.2.1	Rozbudowa sieci wodociągowej w gminie Siennica Dz. 010 Rozdz. 01043 - Poprawa warunków i jakości życia mieszkańców a także zwiększenie konkurencyjności regionu.	2022	2027	479 580,78	239 580,78	100 000,00	155 000,00	153 799,04
1.3.2.2	Modernizacja drogi gminnej - ulica Strażacka na odcinku od ul. Łatowickiej do ul. Wierzbowej - Etap II Dz. 600 Rozdz. 60016 - Poprawa bezpieczeństwa	2023	2026	608 481,22	458 481,22	20 000,00	20 000,00	0,00
1.3.2.3	Poprawa efektywności energetycznej w budynku Szkoły Podstawowej im. Zawiszy Czarnego w Żakowie Dz. 801 Rozdz. 80101 - Zapewnienia komfortu jego użytkowania zgodnie z przeznaczeniem przy jednoczesnym możliwie najniższym zużyciu energii przez ten budynek.	2023	2025	401 451,12	280 000,00	217 000,00	121 451,12	121 451,12
1.3.2.4	Remont części zabytkowego budynku klasztoru w zespole kościoła pw. Ofiarowania NMP w Siennicy należącym do Gminy Siennica Dz. 921 Rozdz. 92120 - Wyeksponowanie walorów zabytkowych, ocalenie budynku przed zniszczeniem, zachowanie dziedzictwa kulturowego	2024	2025	2 444 285,99	0,00	2 444 285,99	2 444 285,99	2 386 698,19
1.3.2.5	Wykonanie dokumentacji projektowej modernizacji zabytkowego budynku klasztoru w zespole kościoła pw. Ofiarowania NMP w Siennicy Dz. 921 Rozdz. 92120 - Wyeksponowanie walorów zabytkowych, ocalenie budynku przed zniszczeniem, zachowanie dziedzictwa kulturowego	2024	2026	255 102,04	0,00	255 102,04	5 102,04	5 067,60
1.3.2.6	Remont części zabytkowego budynku klasztoru w zespole kościoła pw. Ofiarowania NMP w Siennicy należącym do Parafii Dz. 921 Rozdz. 92120 - Wyeksponowanie walorów zabytkowych, ocalenie budynku przed zniszczeniem, zachowanie dziedzictwa kulturowego	2024	2025	1 173 009,39	23 469,39	1 173 469,39	1 149 540,00	1 149 540,00
1.3.2.7	Budowa hali sportowej w Żakowie Dz. 801 Rozdz. 80101 - Dostęp do podstawowej infrastruktury sportowej, niezbędnej do prowadzenia zajęć wychowania fizycznego i zajęć	2018	2027	190 000,00	0,00	50 000,00	50 000,00	0,00

Lp.	Nazwa i cel	Od	Do	Łączne nakłady finansowe	Nakłady poniesione do 31.12.2024	Plan na 1.01.2025	Plan na 31.12.2025	Wykonanie na 31.12.2025
	pozalekcyjnych, poprawa infrastruktury edukacyjnej zapewniająca podniesienie jakości oraz atrakcyjności obiektu.							
1.3.2.8	Modernizacja infrastruktury oświetleniowej na terenie Gminy Siennica - Poprawa efektywności energetycznej Dz. 900 Rodz. 90015	2024	2025	175 106,98	0,00	189 337,90	175 106,98	175 106,98
1.3.2.9	Rozbudowa ośrodka zdrowia w Siennicy - Poprawa jakości oraz szersze udostępnienie podmiotów ochrony zdrowia	2026	2027	30 000,00	0,00	0,00	0,00	0,00
1.3.2.10	Modernizacja hali sportowej w Grzebowilku - Poprawa stanu technicznego i zwiększenie komfortu użytkowania hali	2026	2027	0,00	0,00	0,00	0,00	0,00
1.3.2.11	Rozbudowa drogi wojewódzkiej nr 802 od km ok.8+688 do km ok.9+742 w zakresie budowy drogi dla pieszych i rowerów na terenie Gminy Siennica -	2025	2026	88 560,00	0,00	0,00	35 424,00	35 424,00
1.3.2.12	Budowa hali sportowej w Grzebowilku - etap II Dz. 926 Rozdz. 92601 - Stworzenie nowoczesnej, ogólnodostępnej przestrzeni do uprawiania sportu i rekreacji,	2026	2027	15 000,00	0,00	0,00	0,00	0,00

3.9. ZMIANY W PLANIE WYDATKÓW ŚRODKÓW Z ART. 5 UST. 1 PKT 2 I 3

Tabela 21: Zmiany w planie wydatków na realizację programów finansowanych z udziałem środków, o których mowa w art. 5 ust. 1 pkt 2 i 3 dokonywane w trakcie roku

Dział	Rozdział	Paragraf	Wyszczególnienie	Plan na 1.01.2025	Zmiany		Plan na 31.12.2025	Wykonanie na 31.12.2025	Wykonanie planu w %
					zwiększenia	zmniejszenia			
010			Rolnictwo i leśnictwo	0,00	321 402,27	300 000,00	21 402,27	0,00	0,00%
	01044		Infrastruktura sanitacyjna wsi	0,00	321 402,27	300 000,00	21 402,27	0,00	0,00%
		6059	Wydatki inwestycyjne jednostek budżetowych	0,00	321 402,27	300 000,00	21 402,27	0,00	0,00%
750			Administracja publiczna	0,00	713 870,04	95 721,04	618 149,00	618 149,00	100,00%
	75095		Pozostała działalność	0,00	713 870,04	95 721,04	618 149,00	618 149,00	100,00%
		4307	Zakup usług pozostałych	0,00	151 100,37	78 491,25	72 609,12	72 609,12	100,00%
		4309	Zakup usług pozostałych	0,00	33 168,37	17 229,79	15 938,58	15 938,58	100,00%
		4707	Szkolenia pracowników niebędących członkami korpusu służby cywilnej	0,00	24 196,31	0,00	24 196,31	24 196,31	100,00%
		4709	Szkolenia pracowników niebędących członkami korpusu służby cywilnej	0,00	5 311,39	0,00	5 311,39	5 311,39	100,00%
		6057	Wydatki inwestycyjne jednostek budżetowych	0,00	410 076,87	0,00	410 076,87	410 076,87	100,00%

Dział	Rozdział	Paragraf	Wyszczególnienie	Plan na 1.01.2025	Zmiany		Plan na 31.12.2025	Wykonanie na 31.12.2025	Wykonanie planu w %
					zwiększenia	zmniejszenia			
		6059	Wydatki inwestycyjne jednostek budżetowych	0,00	90 016,73	0,00	90 016,73	90 016,73	100,00%
801			Oświata i wychowanie	167 030,08	657 091,00	44 321,26	779 799,82	295 104,93	37,84%
	80101		Szkoły podstawowe	167 030,08	657 091,00	44 321,26	779 799,82	295 104,93	37,84%
		4117	Składki na ubezpieczenia społeczne	0,00	1 829,19	0,00	1 829,19	1 829,19	100,00%
		4119	Składki na ubezpieczenia społeczne	0,00	5 178,24	0,00	5 178,24	5 178,24	100,00%
		4127	Składki na Fundusz Pracy oraz Fundusz Solidarnościowy	0,00	189,69	0,00	189,69	189,69	100,00%
		4129	Składki na Fundusz Pracy oraz Fundusz Solidarnościowy	0,00	674,26	0,00	674,26	674,26	100,00%
		4179	Wynagrodzenia bezosobowe	0,00	44,72	44,72	0,00	0,00	-
		4301	Zakup usług pozostałych	46 318,70	559 593,23	0,00	605 911,93	246 248,98	40,64%
		4307	Zakup usług pozostałych	0,00	28 000,00	0,00	28 000,00	0,00	0,00%
		4309	Zakup usług pozostałych	0,00	56 000,00	0,00	56 000,00	0,00	0,00%
		4717	Wpłaty na PPK finansowane przez podmiot zatrudniający	0,00	19,12	0,00	19,12	19,12	100,00%
		4719	Wpłaty na PPK finansowane przez podmiot zatrudniający	0,00	131,48	0,00	131,48	131,48	100,00%
		4797	Wynagrodzenia osobowe nauczycieli	1 924,48	0,00	22 338,13	22 076,00	22 076,00	100,00%
		4797	Wynagrodzenia osobowe nauczycieli	8 485,44	0,00	0,00	0,00	0,00	-
		4797	Wynagrodzenia osobowe nauczycieli	3 148,48	0,00	0,00	0,00	0,00	-
		4797	Wynagrodzenia osobowe nauczycieli	30 855,73	0,00	0,00	0,00	0,00	-
		4799	Wynagrodzenia osobowe nauczycieli	29 503,25	5 431,07	21 938,41	59 789,91	18 757,97	31,37%
		4799	Wynagrodzenia osobowe nauczycieli	8 700,00	0,00	0,00	0,00	0,00	-
		4799	Wynagrodzenia osobowe nauczycieli	19 047,00	0,00	0,00	0,00	0,00	-
		4799	Wynagrodzenia osobowe nauczycieli	19 047,00	0,00	0,00	0,00	0,00	-
855			Rodzina	1 132 151,04	40 128,00	43 601,04	1 128 678,00	1 128 678,00	100,00%
	85516		System opieki nad dziećmi w wieku do lat 3	1 132 151,04	40 128,00	43 601,04	1 128 678,00	1 128 678,00	100,00%
		4017	Wynagrodzenia osobowe pracowników	0,00	27 507,58	0,00	27 507,58	27 507,58	100,00%
		4019	Wynagrodzenia osobowe pracowników	0,00	5 826,86	0,00	5 826,86	5 826,86	100,00%
		4117	Składki na ubezpieczenia społeczne	0,00	4 932,11	0,00	4 932,11	4 932,11	100,00%
		4119	Składki na ubezpieczenia społeczne	0,00	1 044,76	0,00	1 044,76	1 044,76	100,00%
		4127	Składki na Fundusz Pracy oraz Fundusz Solidarnościowy	0,00	673,93	0,00	673,93	673,93	100,00%
		4129	Składki na Fundusz Pracy oraz Fundusz Solidarnościowy	0,00	142,76	0,00	142,76	142,76	100,00%
		6057	Wydatki inwestycyjne jednostek budżetowych	920 448,00	0,00	35 448,00	885 000,00	885 000,00	100,00%
		6059	Wydatki inwestycyjne jednostek budżetowych	211 703,04	0,00	8 153,04	203 550,00	203 550,00	100,00%
			RAZEM	1 299 181,12	1 732 491,31	483 643,34	2 548 029,09	2 041 931,93	80,14%

3.10. WYKONANIE DOTACJI NA ZADANIA ZLECONE

Tabela 22: Wykonanie dotacji związanych z realizacją zadań z zakresu administracji rządowej oraz innych zadań zleconych jednostkom samorządu terytorialnego ustawami Gminy Siennica za 2025 rok

Dział	Rozdział	Paragraf	Wyszczególnienie	Plan na 31.12.2025	Wykonanie na 31.12.2025	Wykonanie planu w %
010			Rolnictwo i leśnictwo	654 267,39	654 267,38	100,00%
	01095		Pozostała działalność	654 267,39	654 267,38	100,00%
		2010	Dotacja celowa otrzymana z budżetu państwa na realizację zadań bieżących z zakresu administracji rządowej oraz innych zadań zleconych gminie (związkom gmin, związkom powiatowo-gminnym) ustawami	654 267,39	654 267,38	100,00%
600			Transport i łączność	20 109,60	20 109,60	100,00%
	60004		Lokalny transport zbiorowy	20 109,60	20 109,60	100,00%
		2010	Dotacja celowa otrzymana z budżetu państwa na realizację zadań bieżących z zakresu administracji rządowej oraz innych zadań zleconych gminie (związkom gmin, związkom powiatowo-gminnym) ustawami	20 109,60	20 109,60	100,00%
750			Administracja publiczna	143 347,32	142 005,29	99,06%
	75011		Urzędy wojewódzkie	143 347,32	142 005,29	99,06%
		2010	Dotacja celowa otrzymana z budżetu państwa na realizację zadań bieżących z zakresu administracji rządowej oraz innych zadań zleconych gminie (związkom gmin, związkom powiatowo-gminnym) ustawami	143 347,32	142 005,29	99,06%
751			Urzędy naczelných organów władzy państwowej, kontroli i ochrony prawa oraz sądownictwa	126 539,00	124 480,95	98,37%
	75101		Urzędy naczelných organów władzy państwowej, kontroli i ochrony prawa	1 534,00	1 534,00	100,00%
		2010	Dotacja celowa otrzymana z budżetu państwa na realizację zadań bieżących z zakresu administracji rządowej oraz innych zadań zleconych gminie (związkom gmin, związkom powiatowo-gminnym) ustawami	1 534,00	1 534,00	100,00%
	75107		Wybory Prezydenta Rzeczypospolitej Polskiej	125 005,00	122 946,95	98,35%
		2010	Dotacja celowa otrzymana z budżetu państwa na realizację zadań bieżących z zakresu administracji rządowej oraz innych zadań zleconych gminie (związkom gmin, związkom powiatowo-gminnym) ustawami	125 005,00	122 946,95	98,35%
752			Obrona narodowa	460,18	460,18	100,00%
	75224		Kwalifikacja wojskowa.	460,18	460,18	100,00%
		2010	Dotacja celowa otrzymana z budżetu państwa na realizację zadań bieżących z zakresu administracji rządowej oraz innych zadań zleconych gminie (związkom gmin, związkom powiatowo-gminnym) ustawami	460,18	460,18	100,00%
801			Oświata i wychowanie	84 591,32	84 040,85	99,35%
	80153		Zapewnienie uczniom prawa do bezpłatnego dostępu do podręczników, materiałów edukacyjnych lub materiałów ćwiczeniowych	84 591,32	84 040,85	99,35%
		2010	Dotacja celowa otrzymana z budżetu państwa na realizację zadań bieżących z zakresu administracji rządowej oraz innych zadań zleconych gminie (związkom gmin, związkom powiatowo-gminnym) ustawami	84 591,32	84 040,85	99,35%
851			Ochrona zdrowia	3 400,00	2 636,39	77,54%
	85195		Pozostała działalność	3 400,00	2 636,39	77,54%
		2010	Dotacja celowa otrzymana z budżetu państwa na realizację zadań bieżących z zakresu administracji rządowej oraz innych zadań zleconych gminie (związkom gmin, związkom powiatowo-gminnym) ustawami	3 400,00	2 636,39	77,54%
852			Pomoc społeczna	9 146,00	9 145,50	99,99%
	85219		Ośrodki pomocy społecznej	1 827,00	1 827,00	100,00%
		2010	Dotacja celowa otrzymana z budżetu państwa na realizację zadań bieżących z zakresu administracji rządowej oraz innych zadań zleconych gminie (związkom gmin, związkom powiatowo-gminnym) ustawami	1 827,00	1 827,00	100,00%

Dział	Rozdział	Paragraf	Wyszczególnienie	Plan na 31.12.2025	Wykonanie na 31.12.2025	Wykonanie planu w %
	85295		Pozostała działalność	7 319,00	7 318,50	99,99%
		2010	Dotacja celowa otrzymana z budżetu państwa na realizację zadań bieżących z zakresu administracji rządowej oraz innych zadań zleconych gminie (związkom gmin, związkom powiatowo-gminnym) ustawami	7 319,00	7 318,50	99,99%
855			Rodzina	3 378 315,00	3 378 211,19	100,00%
	85502		Świadczenia rodzinne, świadczenie z funduszu alimentacyjnego oraz składki na ubezpieczenia emerytalne i rentowe z ubezpieczenia społecznego	3 336 070,00	3 335 967,47	100,00%
		2010	Dotacja celowa otrzymana z budżetu państwa na realizację zadań bieżących z zakresu administracji rządowej oraz innych zadań zleconych gminie (związkom gmin, związkom powiatowo-gminnym) ustawami	3 336 070,00	3 335 967,47	100,00%
	85503		Karta Dużej Rodziny	636,00	636,00	100,00%
		2010	Dotacja celowa otrzymana z budżetu państwa na realizację zadań bieżących z zakresu administracji rządowej oraz innych zadań zleconych gminie (związkom gmin, związkom powiatowo-gminnym) ustawami	636,00	636,00	100,00%
	85513		Składki na ubezpieczenie zdrowotne opłacane za osoby pobierające niektóre świadczenia rodzinne oraz za osoby pobierające zasiłki dla opiekunów	41 609,00	41 607,72	100,00%
		2010	Dotacja celowa otrzymana z budżetu państwa na realizację zadań bieżących z zakresu administracji rządowej oraz innych zadań zleconych gminie (związkom gmin, związkom powiatowo-gminnym) ustawami	41 609,00	41 607,72	100,00%
			Razem	4 420 175,81	4 415 357,33	99,89%

3.11. WYKONANIE WYDATKÓW NA ZADANIA ZLECONE

Tabela 23: Wykonanie wydatków związanych z realizacją zadań z zakresu administracji rządowej oraz innych zadań zleconych jednostkom samorządu terytorialnego ustawami Gminy Siennica za 2025 rok

Dział	Rozdział	Paragraf	Wyszczególnienie	Plan na 31.12.2025	Wykonanie na 31.12.2025	Wykonanie planu w %
010			Rolnictwo i łowiectwo	654 267,39	654 267,38	100,00%
	01095		Pozostała działalność	654 267,39	654 267,38	100,00%
		4110	Składki na ubezpieczenia społeczne	1 682,28	1 682,28	100,00%
		4120	Składki na Fundusz Pracy oraz Fundusz Solidarnościowy	178,05	178,04	99,99%
		4170	Wynagrodzenia bezosobowe	9 936,60	9 936,60	100,00%
		4210	Zakup materiałów i wyposażenia	208,05	208,05	100,00%
		4300	Zakup usług pozostałych	823,79	823,79	100,00%
		4430	Różne opłaty i składki	641 438,62	641 438,62	100,00%
600			Transport i łączność	20 109,60	20 109,60	100,00%
	60004		Lokalny transport zbiorowy	20 109,60	20 109,60	100,00%
		4300	Zakup usług pozostałych	20 109,60	20 109,60	100,00%
750			Administracja publiczna	143 347,32	142 005,29	99,06%
	75011		Urzędy wojewódzkie	143 347,32	142 005,29	99,06%
		4010	Wynagrodzenia osobowe pracowników	113 277,32	112 508,45	99,32%
		4110	Składki na ubezpieczenia społeczne	25 604,37	25 254,22	98,63%
		4120	Składki na Fundusz Pracy oraz Fundusz Solidarnościowy	3 352,00	3 128,99	93,35%
		4300	Zakup usług pozostałych	1 000,00	1 000,00	100,00%
		4710	Wpłaty na PPK finansowane przez podmiot zatrudniający	113,63	113,63	100,00%
751			Urzędy naczelnych organów władzy państwowej, kontroli i ochrony prawa oraz sądownictwa	126 539,00	124 480,95	98,37%
	75101		Urzędy naczelnych organów władzy państwowej, kontroli i ochrony prawa	1 534,00	1 534,00	100,00%
		4210	Zakup materiałów i wyposażenia	1 534,00	1 534,00	100,00%
	75107		Wybory Prezydenta Rzeczypospolitej Polskiej	125 005,00	122 946,95	98,35%
		3030	Różne wydatki na rzecz osób fizycznych	74 100,00	72 200,00	97,44%

Dział	Rozdział	Paragraf	Wyszczególnienie	Plan na 31.12.2025	Wykonanie na 31.12.2025	Wykonanie planu w %
		4110	Składki na ubezpieczenia społeczne	5 616,91	5 616,91	100,00%
		4120	Składki na Fundusz Pracy oraz Fundusz Solidarnościowy	805,52	805,52	100,00%
		4170	Wynagrodzenia bezosobowe	40 027,50	40 027,50	100,00%
		4210	Zakup materiałów i wyposażenia	4 305,07	4 297,02	99,81%
		4410	Podróże służbowe krajowe	150,00	0,00	0,00%
752			Obrona narodowa	460,18	460,18	100,00%
	75224		Kwalifikacja wojskowa.	460,18	460,18	100,00%
		4300	Zakup usług pozostałych	460,18	460,18	100,00%
801			Oświata i wychowanie	84 591,32	84 040,85	99,35%
	80153		Zapewnienie uczniom prawa do bezpłatnego dostępu do podręczników, materiałów edukacyjnych lub materiałów ćwiczeniowych	84 591,32	84 040,85	99,35%
		2590	Dotacja podmiotowa z budżetu dla publicznej jednostki systemu oświaty prowadzonej przez osobę prawną inną niż jednostka samorządu terytorialnego lub przez osobę fizyczną	6 510,17	6 508,59	99,98%
		4110	Składki na ubezpieczenia społeczne	118,77	118,77	100,00%
		4120	Składki na Fundusz Pracy oraz Fundusz Solidarnościowy	17,19	17,19	100,00%
		4170	Wynagrodzenia bezosobowe	701,55	701,55	100,00%
		4240	Zakup środków dydaktycznych i książek	77 243,64	76 694,75	99,29%
851			Ochrona zdrowia	3 400,00	2 636,39	77,54%
	85195		Pozostała działalność	3 400,00	2 636,39	77,54%
		4010	Wynagrodzenia osobowe pracowników	2 330,00	1 925,55	82,64%
		4110	Składki na ubezpieczenia społeczne	465,00	331,59	71,31%
		4120	Składki na Fundusz Pracy oraz Fundusz Solidarnościowy	68,00	29,55	43,46%
		4210	Zakup materiałów i wyposażenia	14,00	7,50	53,57%
		4300	Zakup usług pozostałych	523,00	342,20	65,43%
852			Pomoc społeczna	9 146,00	9 145,50	99,99%
	85219		Ośrodki pomocy społecznej	1 827,00	1 827,00	100,00%
		3110	Świadczenia społeczne	1 800,00	1 800,00	100,00%
		4210	Zakup materiałów i wyposażenia	19,80	19,80	100,00%
		4300	Zakup usług pozostałych	7,20	7,20	100,00%
	85295		Pozostała działalność	7 319,00	7 318,50	99,99%
		4300	Zakup usług pozostałych	7 319,00	7 318,50	99,99%
855			Rodzina	3 378 315,00	3 378 211,19	100,00%
	85502		Świadczenia rodzinne, świadczenie z funduszu alimentacyjnego oraz składki na ubezpieczenia emerytalne i rentowe z ubezpieczenia społecznego	3 336 070,00	3 335 967,47	100,00%
		3110	Świadczenia społeczne	2 951 461,00	2 951 448,38	100,00%
		4010	Wynagrodzenia osobowe pracowników	71 127,00	71 127,00	100,00%
		4040	Dodatkowe wynagrodzenie roczne	6 384,00	6 383,64	99,99%
		4110	Składki na ubezpieczenia społeczne	299 151,00	299 062,14	99,97%
		4120	Składki na Fundusz Pracy oraz Fundusz Solidarnościowy	1 728,00	1 728,00	100,00%
		4210	Zakup materiałów i wyposażenia	215,00	214,91	99,96%
		4300	Zakup usług pozostałych	2 681,00	2 681,00	100,00%
		4440	Odpisy na zakładowy fundusz świadczeń socjalnych	2 724,00	2 723,40	99,98%
		4700	Szkolenia pracowników niebędących członkami korpusu służby cywilnej	599,00	599,00	100,00%
	85503		Karta Dużej Rodziny	636,00	636,00	100,00%
		4010	Wynagrodzenia osobowe pracowników	466,00	466,00	100,00%
		4110	Składki na ubezpieczenia społeczne	79,00	79,00	100,00%
		4120	Składki na Fundusz Pracy oraz Fundusz Solidarnościowy	11,00	11,00	100,00%
		4210	Zakup materiałów i wyposażenia	80,00	80,00	100,00%
	85513		Składki na ubezpieczenie zdrowotne opłacane za osoby pobierające niektóre świadczenia rodzinne oraz za osoby pobierające zasiłki dla opiekunów	41 609,00	41 607,72	100,00%
		4130	Składki na ubezpieczenie zdrowotne	41 609,00	41 607,72	100,00%
			Razem	4 420 175,81	4 415 357,33	99,89%

3.12. WYKONANIE DOCHODÓW ZWIĄZANYCH Z REALIZACJĄ ZADAŃ Z ZAKRESU ADMINISTRACJI RZĄDOWEJ

Tabela 24: Informacja z wykonania planu dochodów związanych z realizacją zadań z zakresu administracji rządowej oraz innych zadań zleconych jednostkom samorządu terytorialnego ustawami w 2025 roku

Dział	Rozdział	Paragraf	Wyszczególnienie	Plan na 31.12.2025	Wykonanie na 31.12.2025	Wykonanie planu w %
750			Administracja publiczna	117,00	2 821,00	2 411,11%
	75011		Urzędy wojewódzkie	117,00	2 821,00	2 411,11%
		0690	Wpływy z różnych opłat	117,00	2 821,00	2 411,11%
855			Rodzina	25 000,00	42 413,84	169,66%
	85502		Świadczenia rodzinne, świadczenie z funduszu alimentacyjnego oraz składki na ubezpieczenia emerytalne i rentowe z ubezpieczenia społecznego	25 000,00	42 413,84	169,66%
		0920	Wpływy z pozostałych odsetek	0,00	15 160,89	-
		0940	Wpływy z rozliczeń/zwrotów z lat ubiegłych	1 500,00	738,88	49,26%
		0980	Wpływy z tytułu zwrotów wypłaconych świadczeń z funduszu alimentacyjnego	23 500,00	26 514,07	112,83%
			Razem	25 117,00	45 234,84	180,10%

3.13. WYKONANIE DOCHODÓW I WYDATKÓW ZA GOSPODAROWANIE ODPADAMI KOMUNALNYMI

Tabela 25: Wykonanie planu dochodów z opłat za gospodarowanie odpadami komunalnymi

Dział	Rozdział	Paragraf	Wyszczególnienie	Plan na 1.01.2025	Plan na 31.12.2025	Wykonanie na 31.12.2025	Wykonanie planu w %
900			Gospodarka komunalna i ochrona środowiska	2 500 000,00	2 500 000,00	2 097 194,69	83,89%
	90002		Gospodarka odpadami komunalnymi	2 500 000,00	2 500 000,00	2 097 194,69	83,89%
		0490	Wpływy z innych lokalnych opłat pobieranych przez jednostki samorządu terytorialnego na podstawie odrębnych ustaw	2 500 000,00	2 500 000,00	2 097 194,69	83,89%
			Razem	2 500 000,00	2 500 000,00	2 097 194,69	83,89%

Tabela 26: Wykonanie planu wydatków związanych z funkcjonowaniem systemu gospodarowania odpadami komunalnymi

Dział	Rozdział	Paragraf	Wyszczególnienie	Plan na 1.01.2025	Plan na 31.12.2025	Wykonanie na 31.12.2025	Wykonanie planu w %
900			Gospodarka komunalna i ochrona środowiska	2 500 000,00	2 500 000,00	2 143 572,54	85,74%

Dział	Rozdział	Paragraf	Wyszczególnienie	Plan na 1.01.2025	Plan na 31.12.2025	Wykonanie na 31.12.2025	Wykonanie planu w %
	90002		Gospodarka odpadami komunalnymi	2 500 000,00	2 500 000,00	2 143 572,54	85,74%
		4010	Wynagrodzenia osobowe pracowników	106 131,00	101 281,00	73 570,00	72,64%
		4040	Dodatkowe wynagrodzenie roczne	5 616,00	5 468,99	5 468,99	100,00%
		4110	Składki na ubezpieczenia społeczne	19 109,00	21 959,00	14 888,75	67,80%
		4120	Składki na Fundusz Pracy oraz Fundusz Solidarnościowy	2 750,00	0,00	0,00	-
		4170	Wynagrodzenia bezosobowe	0,00	10 250,00	9 982,00	97,39%
		4210	Zakup materiałów i wyposażenia	50 000,00	44 062,01	23 429,91	53,17%
		4260	Zakup energii	10 000,00	10 000,00	2 879,86	28,80%
		4270	Zakup usług remontowych	20 000,00	20 000,00	0,00	0,00%
		4300	Zakup usług pozostałych	2 277 768,00	2 277 767,00	2 005 486,63	88,05%
		4360	Opłaty z tytułu zakupu usług telekomunikacyjnych	0,00	1 488,00	1 488,00	100,00%
		4430	Różne opłaty i składki	5 000,00	5 000,00	3 655,00	73,10%
		4440	Odpisy na zakładowy fundusz świadczeń socjalnych	3 626,00	2 724,00	2 723,40	99,98%
			Razem	2 500 000,00	2 500 000,00	2 143 572,54	85,74%

Tabela 27: Wykonanie planu wydatków poniesionych na funkcjonowanie systemu gospodarowania odpadami komunalnymi w myśl art. 6r ustawy o utrzymaniu czystości i porządku w gminach

Dział	Rozdział	Paragraf	Źródło wydatków	Plan na 1.01.2025	Plan na 31.12.2025	Wykonanie na 31.12.2025	Wykonanie planu w %
900	90002	4300	Koszty odbierania, transportu, zbierania, odzysku i unieszkodliwiania odpadów komunalnych	2 277 768,00	2 277 767,00	2 005 486,63	88,05 %
900	90002						
900	90002						
900	90002		Koszty tworzenia i utrzymania punktów selektywnego zbierania odpadów komunalnych				
900	90002						
900	90002						
900	90002	4010	Koszty obsługi administracji	106 131,00	101 281,00	73 570,00	72,64 %

Dział	Rozdział	Paragraf	Źródło wydatków	Plan na 1.01.2025	Plan na 31.12.2025	Wykonanie na 31.12.2025	Wykonanie planu w %
900	90002	4040		5 616,00	5 468,99	5 468,99	100,00 %
900	90002	4110		19 109,00	21 959,00	14 888,75	67,80 %
900	90002	4120		2 750,00	0,00	0,00	0,00 %
900	90002	4170		0,00	10 250,00	9 982,00	97,39 %
900	90002	4260		10 000,00	10 000,00	2 879,86	28,80 %
900	90002	4270		20 000,00	20 000,00	0,00	0,00 %
900	90002	4360		0,00	1 488,00	1 488,00	100,00 %
900	90002	4430		5 000,00	5 000,00	3 655,00	73,10 %
900	90002	4440		3 626,00	2 724,00	2 723,40	99,98 %
900	90002		Koszty edukacji ekologicznej w zakresie prawidłowego postępowania z odpadami komunalnymi				
900	90002						
900	90002						
900	90002	4210	Koszty wyposażenia nieruchomości w pojemniki lub worki do zbierania odpadów komunalnych oraz koszty utrzymywania pojemników w odpowiednim stanie sanitarnym, porządkowym i technicznym	50 000,00	44 062,01	23 429,91	53,17 %
900	90002						
900	90002						
900	90002		Koszty utworzenia i utrzymania punktów napraw i ponownego użycia produktów lub części produktów niebędących odpadami				
900	90002						
900	90002						
900	90002		Koszty usunięcia odpadów komunalnych z miejsc nieprzeznaczonych do ich składowania i magazynowania w rozumieniu ustawy z dnia 14 grudnia o odpadach				
900	90002						
900	90002						
			Razem	2 500 000,00	2 500 000,00	2 143 572,54	85,74 %

3.14. WYKONANIE GMINNEGO PROGRAMU PROFILAKTYKI I ROZWIĄZYWANIA PROBLEMÓW ALKOHOLOWYCH ORAZ PRZECIWDZIAŁANIA NARKOMANII

Tabela 28: Wykonanie planu dochodów na realizację Gminnego Programu Profilaktyki i Rozwiązywania Problemów Alkoholowych oraz Przeciwdziałania Narkomanii

Dział	Rozdział	Paragraf	Wyszczególnienie	Plan na 1.01.2025	Plan na 31.12.2025	Wykonanie na 31.12.2025	Wykonanie planu w %
756			Dochody od osób prawnych, od osób fizycznych i od innych jednostek nieposiadających osobowości prawnej oraz wydatki związane z ich poborem	220 000,00	255 566,54	255 567,29	100,00%
	75618		Wpływy z innych opłat stanowiących dochody jednostek samorządu terytorialnego na podstawie ustaw	220 000,00	255 566,54	255 567,29	100,00%
		0270	Wpływy z części opłaty za zezwolenie na sprzedaż napojów alkoholowych w obrocie hurtowym	40 000,00	47 717,54	47 717,54	100,00%
		0480	Wpływy z opłat za zezwolenia na sprzedaż napojów alkoholowych	180 000,00	207 849,00	207 849,75	100,00%
			Razem	220 000,00	255 566,54	255 567,29	100,00%

Tabela 29: Wykonanie planu wydatków na realizację Gminnego Programu Profilaktyki i Rozwiązywania Problemów Alkoholowych oraz Przeciwdziałania Narkomanii

Dział	Rozdział	Paragraf	Wyszczególnienie	Plan na 1.01.2025	Plan na 31.12.2025	Wykonanie na 31.12.2025	Wykonanie planu w %
851			Ochrona zdrowia	220 000,00	331 791,24	232 810,30	70,17%
	85153		Zwalczanie narkomanii	5 000,00	5 000,00	1 600,00	32,00%
		4210	Zakup materiałów i wyposażenia	2 500,00	2 500,00	0,00	0,00%
		4300	Zakup usług pozostałych	2 500,00	2 500,00	1 600,00	64,00%
	85154		Przeciwdziałanie alkoholizmowi	215 000,00	326 791,24	231 210,30	70,75%
		4170	Wynagrodzenia bezosobowe	60 000,00	65 000,00	64 625,60	99,42%
		4210	Zakup materiałów i wyposażenia	68 200,00	174 991,24	82 434,68	47,11%
		4220	Zakup środków żywności	1 000,00	1 000,00	416,09	41,61%
		4300	Zakup usług pozostałych	83 000,00	83 000,00	80 933,93	97,51%
		4330	Zakup usług przez jednostki samorządu terytorialnego od innych jednostek samorządu terytorialnego	2 800,00	2 800,00	2 800,00	100,00%
			Razem	220 000,00	331 791,24	232 810,30	70,17%

W 2025 roku została wprowadzona kwota 76.224,70 zł - są to przychody z roku 2024. Uzyskana kwota za wydanie zezwoleń na sprzedaż alkoholu w 2025 roku jest wyższa niż wydatki finansowane dochodami o kwotę 98.981,69 zł co stanowić będzie przychód roku 2026.

3.15. WYKONANIE DOTACJI UDZIELANYCH Z BUDŻETU GMINY.

Tabela 30: Wykonanie planu dotacji udzielanych z budżetu Gminy Siennica dla jednostek sektora finansów publicznych

Dział	Rozdział	Paragraf	Wyszczególnienie	Dotacje dla jednostek sektora finansów publicznych									wykonanie planu w %	
				podmiotowe			przedmiotowe			celowe				
				Plan na 1.01.2025	Plan na 31.12.2025	Wykonanie na 31.12.2025	Plan na 1.01.2025	Plan na 31.12.2025	Wykonanie na 31.12.2025	Plan na 1.01.2025	Plan na 31.12.2025	Wykonanie na 31.12.2025		
600			Transport i łączność	-	-	-	-	-	-	-	7 000,00	5 800,12	5 800,12	100,00%
	60004		Lokalny transport zbiorowy	-	-	-	-	-	-	-	7 000,00	5 800,12	5 800,12	100,00%
		2310	Dotacja celowa przekazana gminie na zadania bieżące realizowane na podstawie porozumień (umów) między jednostkami samorządu terytorialnego	-	-	-	-	-	-	-	7 000,00	5 800,12	5 800,12	100,00%
754			Bezpieczeństwo publiczne i ochrona przeciwpożarowa	-	-	-	-	-	-	-	-	47 000,00	47 000,00	100,00%
	75412		Ochotnicze straże pożarne	-	-	-	-	-	-	-	-	47 000,00	47 000,00	100,00%
		6300	Dotacja celowa na pomoc finansową udzielaną między jednostkami samorządu terytorialnego na dofinansowanie własnych zadań inwestycyjnych i zakupów inwestycyjnych	-	-	-	-	-	-	-	-	47 000,00	47 000,00	100,00%
921			Kultura i ochrona dziedzictwa narodowego	850 000,00	850 000,00	850 000,00	-	-	-	-	-	-	-	100,00%
	92116		Biblioteki	850 000,00	850 000,00	850 000,00	-	-	-	-	-	-	-	100,00%
		2480	Dotacja podmiotowa z budżetu dla samorządowej instytucji kultury	850 000,00	850 000,00	850 000,00	-	-	-	-	-	-	-	100,00%
			Razem	850 000,00	850 000,00	850 000,00	0,00	0,00	0,00	7 000,00	52 800,12	52 800,12	100,00%	

Tabela 31: Wykonanie planu dotacji udzielanych z budżetu Gminy Siennica dla jednostek spoza sektora finansów publicznych

Dział	Rozdział	Paragraf	Wyszczególnienie	Dotacje dla jednostek spoza sektora finansów publicznych									wykonanie planu w %	
				podmiotowe			przedmiotowe			celowe				
				Plan na 1.01.2025	Plan na 31.12.2025	Wykonanie na 31.12.2025	Plan na 1.01.2025	Plan na 31.12.2025	Wykonanie na 31.12.2025	Plan na 1.01.2025	Plan na 31.12.2025	Wykonanie na 31.12.2025		
010			Rolnictwo i leśnictwo	-	-	-	-	-	-	-	158 000,00	164 000,00	157 350,50	95,95%
	01009		Spółki wodne	-	-	-	-	-	-	-	80 000,00	80 000,00	80 000,00	100,00%
		2820	Dotacja celowa z budżetu na finansowanie lub dofinansowanie zadań zleconych do realizacji stowarzyszeniom	-	-	-	-	-	-	-	80 000,00	80 000,00	80 000,00	100,00%
	01044		Infrastruktura sanitacyjna wsi	-	-	-	-	-	-	-	78 000,00	84 000,00	77 350,50	92,08%
		6230	Dotacja celowa z budżetu na finansowanie lub dofinansowanie kosztów realizacji inwestycji i zakupów inwestycyjnych jednostek nie zaliczanych do sektora finansów publicznych	-	-	-	-	-	-	-	78 000,00	84 000,00	77 350,50	92,08%
801			Oświata i wychowanie	4 216 000,00	5 516 553,91	5 388 716,16	-	-	-	-	-	-	-	97,68%
	80101		Szkoły podstawowe	1 183 000,00	987 835,49	987 835,49	-	-	-	-	-	-	-	100,00%
		2590	Dotacja podmiotowa z budżetu dla publicznej jednostki systemu oświaty prowadzonej przez osobę prawną inną niż jednostka samorządu terytorialnego lub przez osobę fizyczną	1 183 000,00	987 835,49	987 835,49	-	-	-	-	-	-	-	100,00%
	80103		Oddziały przedszkolne w szkołach podstawowych	190 000,00	310 644,02	310 644,02	-	-	-	-	-	-	-	100,00%
		2590	Dotacja podmiotowa z budżetu dla publicznej jednostki systemu oświaty prowadzonej przez osobę prawną inną niż jednostka samorządu terytorialnego lub przez osobę fizyczną	190 000,00	310 644,02	310 644,02	-	-	-	-	-	-	-	100,00%
	80104		Przedszkola	2 353 000,00	3 348 300,63	3 249 087,07	-	-	-	-	-	-	-	97,04%
		2540	Dotacja podmiotowa z budżetu dla niepublicznej jednostki systemu oświaty	2 353 000,00	1 127 069,15	1 027 855,59	-	-	-	-	-	-	-	91,20%
		2590	Dotacja podmiotowa z budżetu dla publicznej jednostki systemu oświaty prowadzonej przez osobę prawną inną niż jednostka samorządu terytorialnego lub przez osobę fizyczną	-	2 221 231,48	2 221 231,48	-	-	-	-	-	-	-	100,00%
	80149		Realizacja zadań wymagających stosowania specjalnej organizacji nauki i metod pracy dla dzieci w przedszkolach, oddziałach przedszkolnych w szkołach podstawowych i innych formach wychowania przedszkolnego	300 000,00	443 343,68	420 560,91	-	-	-	-	-	-	-	94,86%
		2540	Dotacja podmiotowa z budżetu dla niepublicznej jednostki systemu oświaty	300 000,00	139 439,09	116 656,32	-	-	-	-	-	-	-	83,66%
		2590	Dotacja podmiotowa z budżetu dla publicznej jednostki systemu oświaty prowadzonej przez osobę prawną inną niż jednostka samorządu terytorialnego lub przez osobę fizyczną	-	303 904,59	303 904,59	-	-	-	-	-	-	-	100,00%

Dział	Rozdział	Paragraf	Wyszczególnienie	Dotacje dla jednostek spoza sektora finansów publicznych										
				podmiotowe			przedmiotowe			celowe			wykonanie planu w %	
				Plan na 1.01.2025	Plan na 31.12.2025	Wykonanie na 31.12.2025	Plan na 1.01.2025	Plan na 31.12.2025	Wykonanie na 31.12.2025	Plan na 1.01.2025	Plan na 31.12.2025	Wykonanie na 31.12.2025		
	80150		Realizacja zadań wymagających stosowania specjalnej organizacji nauki i metod pracy dla dzieci i młodzieży w szkołach podstawowych	190 000,00	419 919,92	414 080,08	-	-	-	-	-	-	-	98,61%
		2590	Dotacja podmiotowa z budżetu dla publicznej jednostki systemu oświaty prowadzonej przez osobę prawną inną niż jednostka samorządu terytorialnego lub przez osobę fizyczną	190 000,00	419 919,92	414 080,08	-	-	-	-	-	-	-	98,61%
	80153		Zapewnienie uczniom prawa do bezpłatnego dostępu do podręczników, materiałów edukacyjnych lub materiałów ćwiczeniowych	-	6 510,17	6 508,59	-	-	-	-	-	-	-	99,98%
		2590	Dotacja podmiotowa z budżetu dla publicznej jednostki systemu oświaty prowadzonej przez osobę prawną inną niż jednostka samorządu terytorialnego lub przez osobę fizyczną	-	6 510,17	6 508,59	-	-	-	-	-	-	-	99,98%
921			Kultura i ochrona dziedzictwa narodowego	-	-	-	-	-	-	1 181 469,39	1 163 740,00	1 163 687,00		100,00%
	92105		Pozostałe zadania w zakresie kultury	-	-	-	-	-	-	8 000,00	14 200,00	14 147,00		99,63%
		2820	Dotacja celowa z budżetu na finansowanie lub dofinansowanie zadań zleconych do realizacji stowarzyszeniom	-	-	-	-	-	-	8 000,00	14 200,00	14 147,00		99,63%
	92120		Ochrona zabytków i opieka nad zabytkami	-	-	-	-	-	-	1 173 469,39	1 149 540,00	1 149 540,00		100,00%
		6570	Dotacja celowa przekazana z budżetu na finansowanie lub dofinansowanie zadań inwestycyjnych obiektów zabytkowych jednostkom niezaliczanym do sektora finansów publicznych	-	-	-	-	-	-	1 173 469,39	1 149 540,00	1 149 540,00		100,00%
926			Kultura fizyczna	-	-	-	-	-	-	161 500,00	156 500,00	130 000,00		83,07%
	92605		Zadania w zakresie kultury fizycznej	-	-	-	-	-	-	161 500,00	156 500,00	130 000,00		83,07%
		2820	Dotacja celowa z budżetu na finansowanie lub dofinansowanie zadań zleconych do realizacji stowarzyszeniom	-	-	-	-	-	-	161 500,00	156 500,00	130 000,00		83,07%
			Razem	4 216 000,00	5 516 553,91	5 388 716,16	0,00	0,00	0,00	1 500 969,39	1 484 240,00	1 451 037,50		97,68%

3.16. WYKONANIE DOCHODÓW I WYDATKÓW ZWIĄZANYCH Z GROMADZENIEM ŚRODKÓW Z OPŁAT I KAR ZA KORZYSTANIE ZE ŚRODOWISKA

Tabela 32: Wykonanie planu dochodów związanych z gromadzeniem środków z opłat i kar za korzystanie ze środowiska

Dział	Rozdział	Paragraf	Wyszczególnienie	Plan na 1.01.2025	Plan na 31.12.2025	Wykonanie na 31.12.2025	Wykonanie planu w %
900			Gospodarka komunalna i ochrona środowiska	2 000,00	2 000,00	1 581,14	79,06%
	90019		Wpływy i wydatki związane z gromadzeniem środków z opłat i kar za korzystanie ze środowiska	2 000,00	2 000,00	1 581,14	79,06%
		0690	Wpływy z różnych opłat	2 000,00	2 000,00	1 581,14	79,06%
			Razem	2 000,00	2 000,00	1 581,14	79,06%

Wykonanie planu wydatków: Dz. 900 Rozdz. 90003 § 4210 kwota 1.581,14 zł

3.17. WYKONANIE DOCHODÓW I WYDATKÓW NA PODSTAWIE POROZUMIEŃ MIĘDZY JEDNOSTKAMI SAMORZĄDU TERYTORIALNEGO

Tabela 33: Wykonanie planu dochodów związanych z realizacją zadań z zakresu administracji rządowej wykonywanych na podstawie porozumień między jednostkami samorządu terytorialnego

Dział	Rozdział	Paragraf	Wyszczególnienie	Plan na 1.01.2025	Plan na 31.12.2025	Wykonanie na 31.12.2025	Wykonanie planu w %
600			Transport i łączność	164 000,00	164 000,00	163 551,60	99,73 %
	60004		Lokalny transport zbiorowy	164 000,00	164 000,00	163 551,60	99,73 %
		2170	Środki otrzymane z państwowych funduszy celowych na realizację zadań bieżących jednostek sektora finansów publicznych	164 000,00	164 000,00	163 551,60	99,73 %
			Razem	164 000,00	164 000,00	163 551,60	99,73 %

Wykonanie planu wydatków: Dz. 600 Rozdz. 60004 § 4300 kwota 218.068,80 zł

3.18. NALEŻNOŚCI, ZALEGŁOŚCI, NADPŁATY

Tabela 34: Zestawienie zmian w należnościach / zaległościach / nadpłatach w 2025 roku w stosunku do końca 2024 roku

Dział	Rozdział	Paragraf	Wyszczególnienie	Należności ogółem	Zaległości	Nadpłaty
400	40002	0830	Wpływy z usług	zmniejszenie o 3 068,91 zł (z 11 685,58 zł do 8 616,67 zł)	zmniejszenie o 3 068,91 zł (z 11 685,58 zł do 8 616,67 zł)	zmniejszenie o 4 950,74 zł (z 11 684,39 zł do 6 733,65 zł)
400	40002	0920	Wpływy z pozostałych odsetek	zmniejszenie o 653,86 zł (z 782,56 zł do 128,70 zł)	zmniejszenie o 653,86 zł (z 782,56 zł do 128,70 zł)	-
600	60004	2910	Wpływy ze zwrotów dotacji oraz płatności wykorzystanych niezgodnie z przeznaczeniem lub wykorzystanych z naruszeniem procedur, o których mowa w art. 184 ustawy, pobranych nienależnie lub w nadmiernej wysokości	wzrost o 54,35 zł (z 0,00 zł do 54,35 zł)	-	-
600	60016	0620	Wpływy z opłat za zezwolenia, akredytacje oraz opłaty ewidencyjne, w tym opłaty za częstotliwości	wzrost o 203 297,66 zł (z 700,88 zł do 203 998,54 zł)	-	-
600	60017	0620	Wpływy z opłat za zezwolenia, akredytacje oraz opłaty ewidencyjne, w tym opłaty za częstotliwości	wzrost o 863,04 zł (z 0,00 zł do 863,04 zł)	-	-
600	60020	0490	Wpływy z innych lokalnych opłat pobieranych przez jednostki samorządu terytorialnego na podstawie odrębnych ustaw	bez zmian (326,19 zł)	-	-

Dział	Rozdział	Paragraf	Wyszczególnienie	Należności ogółem	Zaległości	Nadpłaty
700	70005	0750	Wpływy z najmu i dzierżawy składników majątkowych Skarbu Państwa, jednostek samorządu terytorialnego lub innych jednostek zaliczanych do sektora finansów publicznych oraz innych umów o podobnym charakterze	wzrost o 11 522,44 zł (z 19 224,53 zł do 30 746,97 zł)	zmniejszenie o 300,00 zł (z 300,00 zł do 0,00 zł)	-
700	70005	0760	Wpływy z tytułu przekształcenia prawa użytkowania wieczystego w prawo własności	wzrost o 198,86 zł (z 0,00 zł do 198,86 zł)	-	-
700	70005	0830	Wpływy z usług	wzrost o 109,58 zł (z 1 685,54 zł do 1 795,12 zł)	wzrost o 266,71 zł (z 1 085,54 zł do 1 352,25 zł)	-
700	70005	0920	Wpływy z pozostałych odsetek	wzrost o 8,27 zł (z 15,20 zł do 23,47 zł)	wzrost o 8,27 zł (z 15,20 zł do 23,47 zł)	-
700	70007	0750	Wpływy z najmu i dzierżawy składników majątkowych Skarbu Państwa, jednostek samorządu terytorialnego lub innych jednostek zaliczanych do sektora finansów publicznych oraz innych umów o podobnym charakterze	wzrost o 105,74 zł (z 21,68 zł do 127,42 zł)	wzrost o 105,74 zł (z 21,68 zł do 127,42 zł)	wzrost o 14,34 zł (z 1,23 zł do 15,57 zł)
700	70007	0920	Wpływy z pozostałych odsetek	wzrost o 1,39 zł (z 0,14 zł do 1,53 zł)	wzrost o 1,39 zł (z 0,14 zł do 1,53 zł)	-
756	75601	0350	Wpływy z podatku od działalności gospodarczej osób fizycznych, opłacanego w formie karty podatkowej	zmniejszenie o 150,53 zł (z 1 982,25 zł do 1 831,72 zł)	zmniejszenie o 146,53 zł (z 1 978,25 zł do 1 831,72 zł)	-
756	75615	0310	Wpływy z podatku od nieruchomości	wzrost o 405,40 zł (z 9 923,50 zł do 10 328,90 zł)	wzrost o 405,40 zł (z 9 923,50 zł do 10 328,90 zł)	wzrost o 315,10 zł (z 1 166,19 zł do 1 481,29 zł)
756	75615	0320	Wpływy z podatku rolnego	wzrost o 25,00 zł (z 19,00 zł do 44,00 zł)	wzrost o 25,00 zł (z 19,00 zł do 44,00 zł)	wzrost o 194,00 zł (z 146,00 zł do 340,00 zł)
756	75615	0330	Wpływy z podatku leśnego	wzrost o 4,00 zł (z 1,00 zł do 5,00 zł)	wzrost o 4,00 zł (z 1,00 zł do 5,00 zł)	wzrost o 281,00 zł (z 103,00 zł do 384,00 zł)
756	75615	0340	Wpływy z podatku od środków transportowych	zmniejszenie o 3,99 zł (z 3,99 zł do 0,00 zł)	zmniejszenie o 3,99 zł (z 3,99 zł do 0,00 zł)	-
756	75615	0500	Wpływy z podatku od czynności cywilnoprawnych	wzrost o 48,93 zł (z 71,00 zł do 119,93 zł)	wzrost o 48,93 zł (z 71,00 zł do 119,93 zł)	-
756	75615	0910	Wpływy z odsetek od nieterminowych wpłat z tytułu podatków i opłat	wzrost o 12,00 zł (z 506,00 zł do 518,00 zł)	-	-
756	75616	0310	Wpływy z podatku od nieruchomości	wzrost o 7 514,44 zł (z 26 116,33 zł do 33 630,77 zł)	wzrost o 7 514,44 zł (z 26 116,33 zł do 33 630,77 zł)	zmniejszenie o 305,49 zł (z 12 204,80 zł do 11 899,31 zł)
756	75616	0320	Wpływy z podatku rolnego	wzrost o 774,59 zł (z 12 377,34 zł do 13 151,93 zł)	wzrost o 774,59 zł (z 12 377,34 zł do 13 151,93 zł)	zmniejszenie o 3 340,20 zł (z 13 034,09 zł do 9 693,89 zł)
756	75616	0330	Wpływy z podatku leśnego	zmniejszenie o 213,83 zł (z 3 601,64 zł do 3 387,81 zł)	zmniejszenie o 213,83 zł (z 3 601,64 zł do 3 387,81 zł)	zmniejszenie o 245,09 zł (z 995,22 zł do 750,13 zł)
756	75616	0340	Wpływy z podatku od środków transportowych	wzrost o 1 092,07 zł (z 1 006,93 zł do 2 099,00 zł)	wzrost o 1 092,07 zł (z 1 006,93 zł do 2 099,00 zł)	zmniejszenie o 1 044,04 zł (z 1 669,04 zł do 625,00 zł)
756	75616	0360	Wpływy z podatku od spadków i darowizn	zmniejszenie o 61 876,92 zł (z 61 876,92 zł do 0,00 zł)	-	-

Dział	Rozdział	Paragraf	Wyszczególnienie	Należności ogółem	Zaległości	Nadpłaty
756	75616	0500	Wpływy z podatku od czynności cywilnoprawnych	wzrost o 2 043,11 zł (z 6 143,17 zł do 8 186,28 zł)	wzrost o 3 177,11 zł (z 2 587,17 zł do 5 764,28 zł)	-
756	75616	0910	Wpływy z odsetek od nieterminowych wpłat z tytułu podatków i opłat	wzrost o 581,00 zł (z 6 867,00 zł do 7 448,00 zł)	-	-
756	75618	0460	Wpływy z opłaty eksploatacyjnej	zmniejszenie o 467,00 zł (z 1 292,00 zł do 825,00 zł)	-	-
756	75618	0490	Wpływy z innych lokalnych opłat pobieranych przez jednostki samorządu terytorialnego na podstawie odrębnych ustaw	bez zmian (4 640,28 zł)	bez zmian (4 640,28 zł)	-
758	75814	0940	Wpływy z rozliczeń/zwrotów z lat ubiegłych	zmniejszenie o 8 171,00 zł (z 19 148,00 zł do 10 977,00 zł)	-	-
801	80101	2910	Wpływy ze zwrotów dotacji oraz płatności wykorzystanych niezgodnie z przeznaczeniem lub wykorzystanych z naruszeniem procedur, o których mowa w art. 184 ustawy, pobranych nienależnie lub w nadmiernej wysokości	zmniejszenie o 1 683,13 zł (z 1 683,13 zł do 0,00 zł)	-	-
801	80103	0660	Wpływy z opłat za korzystanie z wychowania przedszkolnego	wzrost o 19,47 zł (z 3 613,41 zł do 3 632,88 zł)	-	zmniejszenie o 1 196,64 zł (z 1 196,64 zł do 0,00 zł)
801	80104	0660	Wpływy z opłat za korzystanie z wychowania przedszkolnego	zmniejszenie o 208,80 zł (z 2 396,16 zł do 2 187,36 zł)	-	-
801	80148	0670	Wpływy z opłat za korzystanie z wyżywienia w jednostkach realizujących zadania z zakresu wychowania przedszkolnego	wzrost o 185,50 zł (z 288,50 zł do 474,00 zł)	-	wzrost o 105,00 zł (z 1 669,50 zł do 1 774,50 zł)
801	80148	0830	Wpływy z usług	zmniejszenie o 718,00 zł (z 2 407,50 zł do 1 689,50 zł)	-	zmniejszenie o 51,75 zł (z 1 980,75 zł do 1 929,00 zł)
855	85502	0920	Wpływy z pozostałych odsetek	zmniejszenie o 42,23 zł (z 42,23 zł do 0,00 zł)	zmniejszenie o 30,54 zł (z 30,54 zł do 0,00 zł)	-
855	85502	0940	Wpływy z rozliczeń/zwrotów z lat ubiegłych	zmniejszenie o 958,52 zł (z 958,52 zł do 0,00 zł)	zmniejszenie o 647,52 zł (z 647,52 zł do 0,00 zł)	-
855	85502	2360	Dochody jednostek samorządu terytorialnego związane z realizacją zadań z zakresu administracji rządowej oraz innych zadań zleconych ustawami	zmniejszenie o 23 753,50 zł (z 701 770,39 zł do 678 016,89 zł)	zmniejszenie o 23 753,50 zł (z 701 770,39 zł do 678 016,89 zł)	-
855	85516	0670	Wpływy z opłat za korzystanie z wyżywienia w jednostkach realizujących zadania z zakresu wychowania przedszkolnego	wzrost o 4 731,00 zł (z 0,00 zł do 4 731,00 zł)	-	-
900	90001	0830	Wpływy z usług	wzrost o 4 482,65 zł (z 10 461,48 zł do 14 944,13 zł)	wzrost o 4 482,65 zł (z 10 461,48 zł do 14 944,13 zł)	-
900	90001	0920	Wpływy z pozostałych odsetek	wzrost o 461,69 zł (z 136,90 zł do 598,59 zł)	wzrost o 461,69 zł (z 136,90 zł do 598,59 zł)	-
900	90002	0490	Wpływy z innych lokalnych opłat pobieranych przez jednostki samorządu terytorialnego na podstawie odrębnych ustaw	zmniejszenie o 35 277,27 zł (z 121 249,95 zł do 85 972,68 zł)	zmniejszenie o 35 277,27 zł (z 121 249,95 zł do 85 972,68 zł)	wzrost o 304,73 zł (z 17 345,62 zł do 17 650,35 zł)

Dział	Rozdział	Paragraf	Wyszczególnienie	Należności ogółem	Zaległości	Nadpłaty
900	90026	0910	Wpływy z odsetek od nieterminowych wpłat z tytułu podatków i opłat	zmniejszenie o 2 671,00 zł (z 18 159,00 zł do 15 488,00 zł)	-	-
926	92605	2910	Wpływy ze zwrotów dotacji oraz płatności wykorzystanych niezgodnie z przeznaczeniem lub wykorzystanych z naruszeniem procedur, o których mowa w art. 184 ustawy, pobranych nienależnie lub w nadmiernej wysokości	wzrost o 560,00 zł (z 0,00 zł do 560,00 zł)	-	-
			Razem	wzrost o 99 183,69 zł (z 1 053 185,82 zł do 1 152 369,51 zł)	zmniejszenie o 45 727,96 zł (z 910 513,91 zł do 864 785,95 zł)	zmniejszenie o 9 919,78 zł (z 63 196,47 zł do 53 276,69 zł)

Informacja o należnościach i zobowiązaniach- zobowiązania wymagalne nie występują.

Gmina Siennica nie udziela gwarancji ani poręczeń.

Zobowiązania niewymagalne (*sprawozdanie RB 28S*) – **2.344.878,04 zł** są to zobowiązania z terminem płatności w styczniu 2026 roku (m.in. składki ZUS, Fundusz Pracy, zobowiązania wynikające z otrzymanych faktur).

Zaległości łączne z odsetkami (*sprawozdanie RB 27S*) – **864.785,95 zł**

Należności na dzień 31.12.2025 (*zgodne ze sprawozdaniem RB N*) wynoszą ogółem: **10.214.787,66 zł** to m.in. :

- gotówka i depozyty **3.637.428,55 zł**- stan gotówki na rachunku bankowym wraz z pogotowiem kasowym, depozyty terminowe, depozyt sądowy za odszkodowanie za działkę;
- należności wymagalne w kwocie **864.033,66 zł** , na które składają się bezsporne należności z tytułu realizowanych dochodów budżetowych, których termin płatności minął dla dłużnika.

Pozostałe należności **5.713.325,45 zł** w tym m.in.

- należności niewymagalne objęte przepisem dla których termin płatności przypada w styczniu 2026 roku, np. podatki i opłaty , wystawione faktury za media z terminem płatności w styczniu 2026 roku, pas drogowy.

3.19. WYKONANIE DOCHODÓW Z FUNDUSZU POMOCY I WYDATKÓW DOTYCZĄCYCH REALIZACJI ZADAŃ ZWIĄZANYCH Z POMOCĄ OBYWATEŁOM UKRAINY W ZWIĄZKU Z KONFLIKTEM ZBROJNYM NA TERYTORIUM TEGO PAŃSTWA

Tabela 35: Wykonanie planu dochodów z funduszu pomocy dotyczących realizacji zadań związanych z pomocą obywatelom Ukrainy w związku z konfliktem zbrojnym na terytorium tego państwa

Dział	Rozdział	Paragraf	Wyszczególnienie	Plan na 1.01.2025	Plan na 31.12.2025	Wykonanie na 31.12.2025	Wykonanie planu w %
758			Różne rozliczenia	0,00	67 676,00	67 676,00	100,00%
	75814		Różne rozliczenia finansowe	0,00	67 676,00	67 676,00	100,00%
		2100	Środki z Funduszu Pomocy na finansowanie lub dofinansowanie zadań bieżących w zakresie pomocy obywatelom Ukrainy	0,00	67 676,00	67 676,00	100,00%
801			Oświata i wychowanie	0,00	292,97	292,91	99,98%
	80153		Zapewnienie uczniom prawa do bezpłatnego dostępu do podręczników, materiałów edukacyjnych lub materiałów ćwiczeniowych	0,00	292,97	292,91	99,98%
		2100	Środki z Funduszu Pomocy na finansowanie lub dofinansowanie zadań bieżących w zakresie pomocy obywatelom Ukrainy	0,00	292,97	292,91	99,98%
852			Pomoc społeczna	0,00	161,31	161,31	100,00%
	85295		Pozostała działalność	0,00	161,31	161,31	100,00%
		2100	Środki z Funduszu Pomocy na finansowanie lub dofinansowanie zadań bieżących w zakresie pomocy obywatelom Ukrainy	0,00	161,31	161,31	100,00%
855			Rodzina	0,00	1 637,11	1 637,11	100,00%
	85595		Pozostała działalność	0,00	1 637,11	1 637,11	100,00%
		2100	Środki z Funduszu Pomocy na finansowanie lub dofinansowanie zadań bieżących w zakresie pomocy obywatelom Ukrainy	0,00	1 637,11	1 637,11	100,00%
			Razem	0,00	69 767,39	69 767,33	100,00%

Tabela 36: Wykonanie planu wydatków dotyczących realizacji zadań związanych z pomocą obywatelom Ukrainy w związku z konfliktem zbrojnym na terytorium tego państwa

Dział	Rozdział	Paragraf	Wyszczególnienie	Plan na 1.01.2025	Plan na 31.12.2025	Wykonanie na 31.12.2025	Wykonanie planu w %
801			Oświata i wychowanie	0,00	99 374,85	99 374,79	100,00%
	80101		Szkoły podstawowe	0,00	97 081,88	97 081,88	100,00%
		4350	Zakup towarów (w szczególności materiałów, leków, żywności) w związku z pomocą obywatelom Ukrainy	0,00	81 550,13	81 550,13	100,00%
		4370	Zakup usług związanych z pomocą obywatelom Ukrainy	0,00	10 489,58	10 489,58	100,00%
		4860	Pozostałe wydatki bieżące na zadania związane z pomocą obywatelom Ukrainy	0,00	5 042,17	5 042,17	100,00%
	80104		Przedszkola	0,00	2 000,00	2 000,00	100,00%
		4350	Zakup towarów (w szczególności materiałów, leków, żywności) w związku z pomocą obywatelom Ukrainy	0,00	2 000,00	2 000,00	100,00%
	80153		Zapewnienie uczniom prawa do bezpłatnego dostępu do podręczników, materiałów edukacyjnych lub materiałów ćwiczeniowych	0,00	292,97	292,91	99,98%
		4350	Zakup towarów (w szczególności materiałów, leków, żywności) w związku z pomocą obywatelom Ukrainy	0,00	292,97	292,91	99,98%

Dział	Rozdział	Paragraf	Wyszczególnienie	Plan na 1.01.2025	Plan na 31.12.2025	Wykonanie na 31.12.2025	Wykonanie planu w %
852			Pomoc społeczna	0,00	161,31	161,31	100,00%
	85295		Pozostała działalność	0,00	161,31	161,31	100,00%
		4350	Zakup towarów (w szczególności materiałów, leków, żywności) w związku z pomocą obywatelom Ukrainy	0,00	161,31	161,31	100,00%
855			Rodzina	0,00	1 637,11	1 637,11	100,00%
	85595		Pozostała działalność	0,00	1 637,11	1 637,11	100,00%
		3290	Świadczenia społeczne wypłacane obywatelom Ukrainy przebywającym na terytorium RP	0,00	1 588,00	1 588,00	100,00%
		4350	Zakup towarów (w szczególności materiałów, leków, żywności) w związku z pomocą obywatelom Ukrainy	0,00	41,31	41,31	100,00%
		4370	Zakup usług związanych z pomocą obywatelom Ukrainy	0,00	7,80	7,80	100,00%
			Razem	0,00	101 173,27	101 173,21	100,00%

W roku 2025 wprowadzono kwotę 31.405,88 zł – są to środki z 2024 roku.

3.20. WYKONANIE DOCHODÓW I WYDATKÓW W ZWIĄZKU Z REALIZACJĄ ZADAŃ INWESTYCYJNYCH Z PROGRAMU POLSKI ŁĄD

Tabela 37: Wykonanie planu dochodów z programu Polski Łąd

Dział	Rozdział	Paragraf	Wyszczególnienie	Plan na 1.01.2025	Plan na 31.12.2025	Wykonanie na 31.12.2025	Wykonanie planu w %
600			Transport i łączność	6 657 775,10	8 000 000,00	8 000 000,00	100,00%
	60016		Drogi publiczne gminne	6 657 775,10	8 000 000,00	8 000 000,00	100,00%
		6370	Środki otrzymane z Rządowego Funduszu Polski Łąd: Program Inwestycji Strategicznych na realizację zadań inwestycyjnych	6 657 775,10	8 000 000,00	8 000 000,00	100,00%
900			Gospodarka komunalna i ochrona środowiska	189 337,90	175 106,98	175 106,98	100,00%
	90015		Oświetlenie ulic, placów i dróg	189 337,90	175 106,98	175 106,98	100,00%
		6370	Środki otrzymane z Rządowego Funduszu Polski Łąd: Program Inwestycji Strategicznych na realizację zadań inwestycyjnych	189 337,90	175 106,98	175 106,98	100,00%
921			Kultura i ochrona dziedzictwa narodowego	3 750 000,00	3 476 071,41	3 499 540,00	100,68%
	92120		Ochrona zabytków i opieka nad zabytkami	3 750 000,00	3 476 071,41	3 499 540,00	100,68%
		6370	Środki otrzymane z Rządowego Funduszu Polski Łąd: Program Inwestycji Strategicznych na realizację zadań inwestycyjnych	3 750 000,00	3 476 071,41	3 499 540,00	100,68%
			Razem	10 597 113,00	11 651 178,39	11 674 646,98	100,20%

Tabela 38: Wykonanie planu wydatków z programu Polski Łąd

Dział	Rozdział	Paragraf	Wyszczególnienie	Plan na 1.01.2025	Plan na 31.12.2025	Wykonanie na 31.12.2025	Wykonanie planu w %
600			Transport i łączność	6 657 775,10	8 000 000,00	8 000 000,00	100,00%
	60016		Drogi publiczne gminne	6 657 775,10	8 000 000,00	8 000 000,00	100,00%

Dział	Rozdział	Paragraf	Wyszczególnienie	Plan na 1.01.2025	Plan na 31.12.2025	Wykonanie na 31.12.2025	Wykonanie planu w %
		6370	Wydatki jednostek poniesione ze środków z Rządowego Funduszu Polski Ład: Program Inwestycji Strategicznych na realizację zadań inwestycyjnych	6 657 775,10	8 000 000,00	8 000 000,00	100,00%
900			Gospodarka komunalna i ochrona środowiska	189 337,90	175 106,98	175 106,98	100,00%
	90015		Oświetlenie ulic, placów i dróg	189 337,90	175 106,98	175 106,98	100,00%
		6370	Wydatki jednostek poniesione ze środków z Rządowego Funduszu Polski Ład: Program Inwestycji Strategicznych na realizację zadań inwestycyjnych	189 337,90	175 106,98	175 106,98	100,00%
921			Kultura i ochrona dziedzictwa narodowego	2 600 000,00	2 350 000,00	2 350 000,00	100,00%
	92120		Ochrona zabytków i opieka nad zabytkami	2 600 000,00	2 350 000,00	2 350 000,00	100,00%
		6370	Wydatki jednostek poniesione ze środków z Rządowego Funduszu Polski Ład: Program Inwestycji Strategicznych na realizację zadań inwestycyjnych	2 600 000,00	2 350 000,00	2 350 000,00	100,00%
			Razem	9 447 113,00	10 525 106,98	10 525 106,98	100,00%

Plan i wykonanie po stronie wydatków: Dz. 921 Rozdz. 92120 § 6370 kwota 1.149.540,00 zł

3.21. WYKONANIE FUNDUSZU SOŁECKIEGO – ZADANIA REALIZOWANE PRZEZ SOŁECTWA

Uchwałą Nr XXXI.0007.249.2014 Rada Gminy w Siennicy z dnia 27 marca 2014 roku wyodrębniła fundusz sołecki.

Uchwałą budżetową Nr VII.0007.51.2024 Rady Miejskiej w Siennicy z dnia 20 grudnia 2024r zatwierdzono jego wysokość na 2025 rok w kwocie 923.451,00 zł

Plan i wykonanie wydatków na przedsięwzięcia realizowane w ramach Funduszu Sołeckiego w roku 2025

L. p.	Dział	Rozdział	§	Nazwa Sołectwa	Nazwa zadania/przedsięwzięcia	Plan	Wykonanie za 2025r.	Wykonanie %
1.	2.	3.	4.	5.	6.	7.	8.	9.
1	010	01043	6050	Nowy Zglechów	Wykonanie sieci wodociągowej	9 235,00	9 235,00	100,00 %
2	010	01043	6050	Siennica I	Projekt sieci wodociągowej (od ulicy Storczykowej do ulicy Akacyjowej)	2 500,00	2 500,00	100,00 %

3	010	01043	6050	<i>Siennica II</i>	Projekt sieci wodociągowej (ul. Akacyjowa i ul. Storczykowa)	2 500,00	2 500,00	100,00 %
4	010	01043	6050		Razem:	14 235,00	14 235,00	100,00 %
5	010	01044	6050	<i>Siennica I</i>	Projekt sieci kanalizacyjnej (od ulicy Storczykowej do ulicy Akacyjowej)	2 500,00	2 500,00	100,00 %
6	010	01044	6050	<i>Siennica II</i>	Projekt sieci kanalizacyjnej (ul. Akacyjowa i ul. Storczykowa)	2 500,00	2 500,00	100,00 %
7	010	01044	6050		Razem:	5 000,00	5 000,00	100,00 %
8					Ogółem Dział 010	19 235,00	19 235,00	100,00 %
9	600	60016	4170	<i>Krzywica</i>	Projekt stałej organizacji ruchu w sołectwie	1 000,00	885,00	88,50 %
10	600	60016	4170	<i>Nowy Starogród</i>	Projekt stałej organizacji ruchu w sołectwie	1 000,00	885,00	88,50 %
11	600	60016	4170	<i>Strugi Krzywickie</i>	Projekt stałej organizacji ruchu w sołectwie	1 900,00	1 880,00	98,95 %
12	600	60016	4170		Razem:	3 900,00	3 650,00	93,59 %
13	600	60016	4210	<i>Borówek</i>	Zakup kruszywa na drogi gminne	5 930,00	5 930,00	100,00 %
14	600	60016	4210	<i>Budy Łękawickie</i>	Zakup kruszywa na drogi gminne	14 390,00	14 390,00	100,00 %
15	600	60016	4210	<i>Chełst</i>	Zakup kruszywa na drogi gminne	10 000,00	10 000,00	100,00 %
16	600	60016	4210	<i>Drożdżówka</i>	Zakup kruszywa na drogi gminne	1 120,00	1 119,42	99,95 %
17	600	60016	4210	<i>Grzebowilk</i>	Zakup kruszywa na drogi gminne (ul. Słoneczna i ul. Zachodnia)	6 000,00	6 000,00	100,00 %
18	600	60016	4210	<i>Grzebowilk</i>	Zakup lustra drogowego	1 000,00	1 000,00	100,00 %

19	600	60016	4210	<i>Strugi Krzywickie</i>	Zakup znaków drogowych	2 643,00	2 643,00	100,00 %
20	600	60016	4210	<i>Kąty</i>	Zakup kruszywa na drogi gminne	2 660,00	2 659,51	99,98 %
21	600	60016	4210	<i>Krzywica</i>	Zakup dwóch znaków drogowych z ograniczeniem prędkości	739,00	738,03	99,87 %
22	600	60016	4210	<i>Krzywica</i>	Zakup tabliczek informacyjnych dla sołectwa	804,00	482,16	59,97 %
23	600	60016	4210	<i>Łękawica</i>	Zakup kruszywa na drogi gminne	3 000,00	2 999,54	99,98 %
24	600	60016	4210	<i>Nowodwór</i>	Zakup kruszywa na drogi gminne	2 000,00	2 000,00	100,00 %
25	600	60016	4210	<i>Nowodzielnik</i>	Zakup kruszywa na drogi gminne	8 766,00	8 766,00	100,00 %
26	600	60016	4210	<i>Siennica I</i>	Zakup kruszywa na drogi gminne	10 000,00	10 000,00	100,00 %
27	600	60016	4210	<i>Siennica III</i>	Zakup kruszywa na drogi gminne	1 000,00	1 000,00	100,00 %
28	600	60016	4210	<i>Starogród</i>	Zakup kruszywa na drogi gminne	18 403,00	18 402,71	100,00 %
29	600	60016	4210	<i>Siodło</i>	Zakup kruszywa na drogi gminne	4 337,00	4 337,00	100,00 %
30	600	60016	4210	<i>Wojciechówka</i>	Zakup kruszywa na drogi gminne	5 052,00	5 051,43	99,99 %
31	600	60016	4210	<i>Wólka Dłużewska</i>	Zakup kruszywa na drogi gminne	10 000,00	10 000,00	100,00 %
32	600	60016	4210	<i>Zglechów</i>	Zakup kruszywa na drogi gminne	8 243,00	8 242,60	100,00 %
33	600	60016	4210	<i>Lasomin</i>	Zakup kruszywa na drogi gminne	6 000,00	6 000,00	100,00 %

34	600	60016	4210	<i>Dąbrowa</i>	Zakup znaków drogowych	669,40	669,40	100,00 %
35	600	60016	4210	<i>Kulki-Ptaki</i>	Zakup kruszywa na drogi gminne	1 696,00	1 695,49	99,97 %
36	600	60016	4210		Razem:	124 452,40	124 126,29	99,74 %
37	600	60016	4300	<i>Chelst</i>	Wytyczenie drogi gminnej	4 611,00	2 000,00	43,37 %
38	600	60016	4300	<i>Dąbrowa</i>	Zakup i montaż progów zwalniających	14 907,60	14 907,60	100,00 %
39	600	60016	4300	<i>Dzielnik</i>	Naprawa bieżących dróg, wzmocnienie poboczy i ubytków w drodze gminnej przy stawie w sołectwie	10 154,00	10 154,00	100,00 %
40	600	60016	4300	<i>Nowy Starogród</i>	Zakup i montaż lustra drogowego	1 000,00	767,52	76,75 %
41	600	60016	4300	<i>Nowe Zalesie</i>	Utwardzenie terenu pod przystanek autobusowy	15 034,00	15 034,00	100,00 %
42	600	60016	4300	<i>Grzebowilk</i>	Wymiana wiaty przystankowej w sołectwie	8 500,00	8 500,00	100,00 %
43	600	60016	4300	<i>Nowy Starogród</i>	Ustalenie przebiegu granic i wykup nieruchomości pod poszerzenie drogi gminnej w sołectwie	8 415,00	3 000,00	35,65 %
44	600	60016	4300		Razem:	62 621,60	54 363,12	86,81 %
45	600	60016	4270	<i>Julianów</i>	Remont drogi gminnej w sołectwie	13 988,00	13 654,23	97,61 %
46	600	60016	4270	<i>Kulki-Ptaki</i>	Naprawa barierki przy obu mostach w miejscowości Ptaki	8 453,00	8 453,00	100,00 %
47	600	60016	4270	<i>Swoboda</i>	Remont drogi gminnej w sołectwie	15 517,00	15 517,00	100,00 %
48	600	60016	4270	<i>Wojciechówka</i>	Remont drogi gminnej w sołectwie	11 000,00	11 000,00	100,00 %
49	600	60016	4270	<i>Wólka Dłużewska</i>	Remont chodnika w sołectwie	14 030,00	14 030,00	100,00 %

50	600	60016	4270		Razem:	62 988,00	62 654,23	99,47 %
51	600	60016	6050	<i>Borówek</i>	Projekt drogi gminnej	8 000,00	8 000,00	100,00 %
52	600	60016	6050	<i>Boża Wola</i>	Wykonanie dokumentacji projektowej drogi gminnej Nr 221111 Budy Łękawickie - Boża Wola	15 275,00	15 275,00	100,00 %
53	600	60016	6050	<i>Krzywica</i>	Projekt drogi gminnej Siennica - Krzywica	14 000,00	14 000,00	100,00 %
54	600	60016	6050	<i>Siennica II</i>	Wykonanie projektu przebudowy ul. Południowa i ul. Widokowa	11 562,00	11 562,00	100,00 %
55	600	60016	6050	<i>Siennica II</i>	Wykonanie koncepcji projektu drogowego z odwodnieniem ul. Zacisze	20 226,15	20 226,15	100,00 %
56	600	60016	6050	<i>Siennica III</i>	Wykonanie chodnika na ul. Dworkowej - kontynuacja	18 000,00	18 000,00	100,00 %
57	600	60016	6050		Razem:	87 063,15	87 063,15	100,00 %
58					Ogółem Dział 600	341 025,15	331 856,79	97,31 %
59	754	75412	4210	<i>Budy Łękawickie</i>	Zakup boksów ubraniowych dla Ochotniczej Straży Pożarnej w Łękawicy	3 300,00	3 172,00	96,12 %
60	754	75412	4210	<i>Łękawica</i>	Zakup szafek na ubrania bojowe dla Ochotniczej Straży Pożarnej w Łękawicy	2 500,00	2 500,00	100,00 %
61	754	75412	4210	<i>Nowodwór</i>	Zakup sprzętu i wyposażenia przeciwpożarowego dla Ochotniczej Straży Pożarnej w Pogorzeli	2 000,00	2 000,00	100,00 %
62	754	75412	4210	<i>Wojciechówka</i>	Zakup sprzętu i wyposażenia przeciwpożarowego dla Ochotniczej Straży Pożarnej w Pogorzeli	1 000,00	1 000,00	100,00 %
63	754	75412	4210	<i>Zalesie</i>	Zakup sprzętu i wyposażenia przeciwpożarowego dla Ochotniczej Straży Pożarnej w Pogorzeli	1 339,00	1 339,00	100,00 %
64	754	75412	4210		Razem:	10 139,00	10 011,00	98,74 %

65					Ogółem Dział 754	10 139,00	10 011,00	98,74 %
66	801	80101	4210	<i>Bestwiny</i>	Doposażenie szkoły (Publiczna Szkoła Podstawowa im. Henryka Sienkiewicza w Siennicy)	951,00	951,00	100,00 %
67	801	80101	4210	<i>Borówek</i>	Doposażenie szkoły (Publiczna Szkoła Podstawowa im. Henryka Sienkiewicza w Siennicy)	500,00	500,00	100,00 %
68	801	80101	4210	<i>Nowodwór</i>	Doposażenie szkoły (Publiczna Szkoła Podstawowa im. Henryka Sienkiewicza w Siennicy)	1 000,00	1 000,00	100,00 %
69	801	80101	4210	<i>Siennica I</i>	Doposażenie szkoły (Publiczna Szkoła Podstawowa im. Henryka Sienkiewicza w Siennicy)	11 000,00	11 000,00	100,00 %
70	801	80101	4210	<i>Siennica III</i>	Doposażenie szkoły (Publiczna Szkoła Podstawowa im. Henryka Sienkiewicza w Siennicy)	7 000,00	7 000,00	100,00 %
71	801	80101	4210	<i>Wojciechówka</i>	Doposażenie szkoły (Publiczna Szkoła Podstawowa im. Henryka Sienkiewicza w Siennicy)	1 000,00	1 000,00	100,00 %
72	801	80101	4210	<i>Zalesie</i>	Doposażenie szkoły (Publiczna Szkoła Podstawowa im. Henryka Sienkiewicza w Siennicy)	1 000,00	1 000,00	100,00 %
73	801	80101	4210	<i>Zglechów</i>	Doposażenie szkoły (Publiczna Szkoła Podstawowa im. Henryka Sienkiewicza w Siennicy)	1 000,00	1 000,00	100,00 %
74	801	80101	4210		Razem:	23 451,00	23 451,00	100,00 %
75	801	80101	6050	<i>Dzielnik</i>	Projekt hali sportowej przy Publicznej Szkole Podstawowej im. Zawiszy Czarnego w Żakowie	5 000,00	5 000,00	100,00 %
76	801	80101	6050	<i>Drożdźówka</i>	Projekt hali sportowej przy Publicznej Szkole Podstawowej im. Zawiszy Czarnego w Żakowie	5 000,00	5 000,00	100,00 %
77	801	80101	6050	<i>Nowodzielnik</i>	Projekt hali sportowej przy Publicznej Szkole Podstawowej im. Zawiszy Czarnego w Żakowie	5 000,00	5 000,00	100,00 %
78	801	80101	6050	<i>Świętochy</i>	Projekt hali sportowej przy Publicznej Szkole Podstawowej im. Zawiszy Czarnego w Żakowie	5 000,00	5 000,00	100,00 %
79	801	80101	6050	<i>Żaków</i>	Projekt hali sportowej przy Publicznej Szkole Podstawowej im. Zawiszy Czarnego w Żakowie	32 482,00	32 482,00	100,00 %

80	801	80101	6050	<i>Żakówek</i>	Projekt hali sportowej przy Publicznej Szkole Podstawowej im. Zawiszy Czarnego w Żakowie	19 200,00	19 200,00	100,00 %
81	801	80101	6050			71 682,00	71 682,00	100,00 %
82	801	80104	4210	<i>Siennica I</i>	Doposażenie Gminnego Przedszkola w Siennicy	3 000,00	3 000,00	100,00 %
83	801	80104	4210	<i>Zglechów</i>	Doposażenie Gminnego Przedszkola w Siennicy	1 000,00	1 000,00	100,00 %
84	801	80104	4210		Razem:	4 000,00	4 000,00	100,00 %
85	801	80195	4270	<i>Nowa Pogorzela</i>	Remont sali w Publicznej Szkole Podstawowej w Nowej Pogorzeli	12 067,00	12 067,00	100,00 %
86	801	80195	4270	<i>Pogorzela</i>	Remont budynku Publicznej Szkoły Podstawowej w Nowej Pogorzeli	19 000,00	19 000,00	100,00 %
87	801	80195	4270		Razem:	31 067,00	31 067,00	100,00 %
88					Ogółem Dział 801	130 200,00	130 200,00	100,00 %
89	900	90015	6050	<i>Drozdówka</i>	Uzupełnienie oświetlenia lamp w sołectwie	10 000,00	10 000,00	100,00 %
90	900	90015	6050	<i>Dłużew</i>	Projekt i wykonanie oświetlenia ulicznego przy drodze gminnej	15 000,00	15 000,00	100,00 %
91	900	90015	6050	<i>Grzebowilk</i>	Wykonanie oświetlenia ulicznego ul. Mazowiecka i ul. Brzozowa	15 000,00	15 000,00	100,00 %
92	900	90015	6050	<i>Kąty</i>	Wykonanie oświetlenia ulicznego w sołectwie	17 500,00	17 500,00	100,00 %
93	900	90015	6050	<i>Kulki-Ptaki</i>	Projekt oświetlenia ulicznego w miejscowości Kulki	6 756,00	6 756,00	100,00 %
94	900	90015	6050	<i>Kośminy</i>	Wykonanie oświetlenia ulicznego w sołectwie	12 629,64	12 629,64	100,00 %
95	900	90015	6050	<i>Kośminy</i>	Projekt oświetlenia ulicznego od strony Lasomina	4 034,36	4 034,36	100,00 %
96	900	90015	6050	<i>Nowodwór</i>	Projekt oświetlenia ulicznego w sołectwie	4 500,00	4 500,00	100,00 %

97	900	90015	6050	<i>Nowa Pogorzel</i>	Wykonanie oświetlenia ulicznego przy ul. Długiej	10 000,00	10 000,00	100,00 %
98	900	90015	6050	<i>Nowy Starogród</i>	Wykonanie oświetlenia ulicznego w sołectwie	8 000,00	8 000,00	100,00 %
99	900	90015	6050	<i>Lasomin</i>	Projekt i wykonanie lamp solarnych	6 706,00	6 706,00	100,00 %
100	900	90015	6050	<i>Lasomin</i>	Projekt i wykonanie oświetlenia ulicznego w sołectwie	5 829,00	5 829,00	100,00 %
101	900	90015	6050	<i>Pogorzel</i>	Projekt oświetlenia ulica Parkowa	6 890,00	4 883,10	70,87 %
102	900	90015	6050	<i>Siennica I</i>	Zamontowanie lamp oświetleniowych w sołectwie ul. Ogrodowa i ul. Wierzbowa	5 018,40	5 018,40	100,00 %
103	900	90015	6050	<i>Siennica II</i>	Wykonanie oświetlenia ulicznego na ul. Wspólnej i ul. Tartacznej	21 587,85	21 587,85	100,00 %
104	900	90015	6050	<i>Strugi Krzywickie</i>	Wykonanie oświetlenia ulicznego w sołectwie	12 000,00	12 000,00	100,00 %
105	900	90015	6050	<i>Świętochy</i>	Wykonanie oświetlenia ulicznego w sołectwie	10 396,00	9 833,85	94,59 %
106	900	90015	6050		Razem:	171 847,25	169 278,20	98,51 %
107	900	90095	4170	<i>Siennica III</i>	Prace pielęgnacyjne i porządkowe na placu zabaw oraz skwerze u zbiegu ulic Dworkowej, Czarnockiego i Starowiejskiej	5 000,00	5 000,00	100,00 %
108	900	90095	4170	<i>Zglechów</i>	Prace pielęgnacyjne i porządkowe na placu zabaw	1 000,00	1 000,00	100,00 %
109	900	90095	4170		Razem:	6 000,00	6 000,00	100,00 %
110	900	90095	4210	<i>Julianów</i>	Zakup paliwa do kosi spalinowej	200,00	197,37	98,69 %
111	900	90095	4210	<i>Kąty</i>	Zakup altany ogrodowej	3 000,00	3 000,00	100,00 %
112	900	90095	4210	<i>Łękawica</i>	Zakup gabloty informacyjnej dla sołectwa	1 965,00	1 890,51	96,21 %
113	900	90095	4210	<i>Łękawica</i>	Pielęgnacja terenów zieleni w sołectwie (zakup trawy)	500,00	500,00	100,00 %

114	900	90095	4210	<i>Nowodwór</i>	Zakup piaskownicy na plac zabaw w sołectwie	2 650,00	2 650,00	100,00 %
115	900	90095	4210	<i>Nowy Zglechów</i>	Doposażenie placu zabaw w sołectwie	15 000,00	15 000,00	100,00 %
116	900	90095	4210	<i>Nowy Zglechów</i>	Zakup paliwa do kosi spalinowej	700,00	615,60	87,94 %
117	900	90095	4210	<i>Siennica I</i>	Doposażenie placu zabaw w sołectwie	22 376,00	22 376,00	100,00 %
118	900	90095	4210	<i>Siennica I</i>	Zakup materiałów do odnowienia altany	981,60	981,60	100,00 %
119	900	90095	4210	<i>Siennica III</i>	Doposażenie placu zabaw w sołectwie	5 512,00	5 440,19	98,70 %
120	900	90095	4210	<i>Siennica III</i>	Doposażenie placu zabaw w sołectwie Siennica I	1 000,00	1 000,00	100,00 %
121	900	90095	4210	<i>Siennica III</i>	Poprawa estetyki w sołectwie (zakup kwiatów, paliwa, kory , oprysków)	2 000,00	2 000,00	100,00 %
122	900	90095	4210	<i>Starogród</i>	Pielęgnacja terenów zieleni w sołectwie (zakup materiałów)	1 000,00	1 000,00	100,00 %
123	900	90095	4210	<i>Siodło</i>	Zakup podkaszarki spalinowej	1 700,00	1 700,00	100,00 %
124	900	90095	4210	<i>Grzebowilk</i>	Zakup paliwa do kosiarki	2 939,00	0,00	0,00 %
125	900	90095	4210		Razem:	61 523,60	58 351,27	94,84 %
126	900	90095	4300	<i>Zglechów</i>	Wykonanie ławek na plac zabaw	1 500,00	1 500,00	100,00 %
127	900	90095	4300	<i>Kąty</i>	Wykonanie ogrodzenia wokół placu zabaw w sołectwie	2 500,00	2 500,00	100,00 %
128	900	90095	4300	<i>Nowodwór</i>	Zagospodarowanie terenu wiejskiego i utrzymanie placu zabaw	5 370,00	4 856,28	90,43 %
129	900	90095	4300		Razem:	9 370,00	8 856,28	94,52 %
130	900	90095	6050	<i>Grzebowilk</i>	Zakup kosiarki bijakowej do koszenia rowów	14 500,00	14 499,21	99,99 %
131	900	90095	6050		Razem:	14 500,00	14 499,21	99,99 %
132					Ogółem Dział 900	263 240,85	256 984,96	97,62 %

133	921	92109	4210	<i>Lękawica</i>	Doposażenie świetlicy wiejskiej (zakup mebli tarasowych)	2 495,00	2 495,00	100,00 %
134	921	92109	4210	<i>Nowodwór</i>	Doposażenie świetlicy wiejskiej	5 000,00	5 000,00	100,00 %
135	921	92109	4210	<i>Nowa Pogorzel</i>	Doposażenie świetlicy wiejskiej	8 000,00	8 000,00	100,00 %
136	921	92109	4210	<i>Pogorzel</i>	Doposażenie świetlicy wiejskiej	11 000,00	11 000,00	100,00 %
137	921	92109	4210	<i>Bestwiny</i>	Doposażenie świetlicy wiejskiej	5 000,00	4 845,80	96,92 %
138	921	92109	4210	<i>Starogród</i>	Doposażenie świetlicy wiejskiej	10 000,00	0,00	0,00 %
139	921	92109	4210		Razem:	41 495,00	31 340,80	75,53 %
140	921	92109	4270	<i>Siodło</i>	Remont świetlicy wiejskiej	16 000,00	16 000,00	100,00 %
141	921	92109	4270	<i>Dłużew</i>	Remont świetlicy wiejskiej	8 909,00	8 500,00	95,41 %
142	921	92109	4270	<i>Zalesie</i>	Remont budynku świetlicy wiejskiej dla sołectwa Zalesie	20 000,00	20 000,00	100,00 %
143	921	92109	4270		Razem:	44 909,00	44 500,00	99,09 %
144	921	92109	4300	<i>Lękawica</i>	Utwardzenie placu przy świetlicy wiejskiej	12 000,00	9 984,95	83,21 %
145	921	92109	4300	<i>Zglechów</i>	Utwardzenie placu przy świetlicy wiejskiej	7 000,00	7 000,00	100,00 %
146	921	92109	4300		Razem:	19 000,00	16 984,95	89,39 %
147	921	92109	6050	<i>Bestwiny</i>	Modernizacja świetlicy wiejskiej	15 000,00	14 900,00	99,33 %
148	921	92109	6050	<i>Gągolina</i>	Zakup wraz z montażem świetlicy kontenerowej dla sołectwa	17 630,00	17 630,00	100,00 %
149	921	92109	6050	<i>Majdan</i>	Zakup wraz z montażem świetlicy kontenerowej dla sołectwa	15 577,00	15 577,00	100,00 %
150	921	92109	6050		Razem:	48 207,00	48 107,00	99,79 %
151					Ogółem Dział 921	153 611,00	140 932,75	91,75 %
152	926	92601	4270	<i>Siennica I</i>	Konserwacja boiska Orlik	3 000,00	3 000,00	100,00 %
153	926	92601	4270	<i>Siennica II</i>	Konserwacja boiska Orlik	2 000,00	2 000,00	100,00 %
154	926	92601	4270	<i>Siennica III</i>	Konserwacja boiska Orlik	1 000,00	1 000,00	100,00 %
155	926	92601	4270			6 000,00	6 000,00	100,00 %
156					Ogółem Dział 926	6 000,00	6 000,00	100,00 %

					Ogółem w tym:	923 451,00	895 220,50	96,94 %
					wydatki bieżące	510 916,60	485 355,94	95,00 %
					wydatki majątkowe	412 534,40	409 864,56	99,35 %

Wszystkie przedsięwzięcia zaplanowane do realizacji w ramach funduszu sołeckiego dotyczące remontów świetlic, dróg i utwardzenia placów zabaw były wykonywane w budynkach i na terenie będącym własnością gminy Siennica.

4. INFORMACJA O KSZTAŁTOWANIU SIĘ WIELOLETNIEJ PROGNOZY FINANSOWEJ GMINY SIENNICA ZA ROK 2025

Informacja o kształtowaniu się Wieloletniej Prognozy Finansowej Gminy Siennica za rok 2025 sporządzona została w formie opisowej oraz tabelarycznej. Część opisowa informacji rocznej obejmuje szczegółowe informacje o wykonaniu poszczególnych pozycji WPF dla sprawozdanego roku budżetowego. Uzupełnienie informacji stanowi zestawienie tabelaryczne przedstawiające informację nt. stopnia realizacji przedsięwzięć wieloletnich Gminy Siennica.

Wieloletnia Prognoza Finansowa Gminy Siennica obowiązująca od początku 2025 roku **została przyjęta Uchwałą Nr VII.0007.50.2024 Rady Miejskiej w Siennicy z dnia 20 grudnia 2024 r.**

Ostatnia zmiana Wieloletniej Prognozy Finansowej Gminy Siennica została przyjęta **Zarządzeniem Nr RO.0050.101.2025 Burmistrza Siennicy z dnia 31 grudnia 2025 r.**

Najważniejsze zmiany, jakie następowaly w 2025 w zakresie WPF, obejmowały dostosowanie planu dochodów, wydatków, przychodów i rozchodów do zmian wynikających ze zmian budżetowych (zapewnienie zgodności w zakresie wyniku i związanych z nim kwot przychodów i rozchodów oraz długu jednostki samorządu terytorialnego, o której mowa w art. 229 ustawy o finansach publicznych) jak również zmiany wieloletnich przedsięwzięć.

Wprowadzane zmiany nie skutkowały jednak koniecznością wydłużenia horyzontu czasowego prognozy.

4.1. Dochody

Plan dochodów ogółem Gminy Siennica na dzień 31.12.2025 r. wyniósł 79 257 552,29 zł, zaś wykonanie po IV kwartale roku budżetowego 2025 wynosiło 78 703 171,06 zł, tj. 99,30%. Szczegółowe wykonanie dochodów Gminy Siennica w układzie WPF przedstawiono w tabeli poniżej.

Tabela 1. Wykonanie dochodów Gminy Siennica w układzie WPF w 2025 roku

Lp.	Wyszczególnienie	Wartości planowane wg uchwały WPF	Wartości planowane wg ostatniej zmiany WPF	Wartości planowane na dzień 31.12.2025	Wartości wykonane	Wykonanie wartości planowanych
1	Dochody ogółem	70 970 332,86	79 257 552,29	79 257 552,29	78 703 171,06	99,30%
1.1	Dochody bieżące, z tego:	59 240 906,82	62 640 286,80	62 640 286,80	62 129 898,11	99,19%
1.1.1	dochody z tytułu udziału we wpływach z podatku dochodowego od osób fizycznych	28 111 489,23	28 111 489,23	28 111 489,23	28 111 489,23	100,00%
1.1.2	dochody z tytułu udziału we wpływach z podatku dochodowego od osób prawnych	166 821,82	166 821,82	166 821,82	166 821,82	100,00%
1.1.3	z subwencji ogólnej	15 845 770,94	16 254 353,94	16 254 353,94	16 254 353,94	100,00%
1.1.4	z tytułu dotacji i środków przeznaczonych na cele bieżące	4 145 223,83	7 341 228,39	7 341 228,39	7 180 908,20	97,82%
1.1.5	pozostałe dochody bieżące, w tym:	10 971 601,00	10 766 393,42	10 766 393,42	10 416 324,92	96,75%
1.1.5.1	z podatku od nieruchomości	2 335 000,00	2 723 000,00	2 723 000,00	2 740 866,54	100,66%
1.2	Dochody majątkowe, w tym:	11 729 426,04	16 617 265,49	16 617 265,49	16 573 272,95	99,74%
1.2.1	ze sprzedaży majątku	0,00	813,00	813,00	813,01	100,00%
1.2.2	z tytułu dotacji oraz środków przeznaczonych na inwestycje	11 729 264,04	16 596 610,49	16 596 610,49	16 552 618,27	99,73%

Źródło: Opracowanie własne.

4.2. Wydatki

Plan wydatków ogółem Gminy Siennica na dzień 31.12.2025 r. wyniósł 80 924 366,01 zł, zaś wykonanie po IV kwartale roku budżetowego 2025 wynosiło 74 665 482,13 zł, tj. 92,27%. Szczegółowe wykonanie wydatków Gminy Siennica w układzie WPF przedstawiono w tabeli poniżej.

Tabela 2. Wykonanie wydatków Gminy Siennica w układzie WPF w 2025 roku

Lp.	Wyszczególnienie	Wartości planowane wg uchwały WPF	Wartości planowane wg ostatniej zmiany WPF	Wartości planowane na dzień 31.12.2025	Wartości wykonane	Wykonanie wartości planowanych
2	Wydatki ogółem	71 714 561,38	80 924 366,01	80 924 366,01	74 665 482,13	92,27%

Lp.	Wyszczególnienie	Wartości planowane wg uchwały WPF	Wartości planowane wg ostatniej zmiany WPF	Wartości planowane na dzień 31.12.2025	Wartości wykonane	Wykonanie wartości planowanych
2.1	Wydatki bieżące, w tym:	57 019 601,78	62 293 132,37	62 293 132,37	56 405 969,47	90,55%
2.1.1	na wynagrodzenia i składki od nich naliczane	32 370 664,00	31 577 374,15	31 577 374,15	29 508 986,46	93,45%
2.1.3	wydatki na obsługę długu	700 000,00	684 256,55	684 256,55	577 672,47	84,42%
2.2	Wydatki majątkowe, w tym:	14 694 959,60	18 631 233,64	18 631 233,64	18 259 512,66	98,00%
2.2.1	inwestycje i zakupy inwestycyjne, w tym:	14 694 959,60	18 631 233,64	18 631 233,64	18 259 512,66	98,00%
2.2.1.1	wydatki o charakterze dotacyjnym na inwestycje i zakupy inwestycyjne	1 251 469,39	1 280 540,00	1 280 540,00	1 273 890,50	99,48%

Źródło: Opracowanie własne.

4.3. Wynik budżetu

Wynik budżetu ogółem na koniec 2025 r. wyniósł 4 037 688,93 zł. W uchwale WPF wynik budżetu ogółem Gminy Siennica w roku 2025 planowano na poziomie -744 228,52 zł.

Oznacza to, że w stosunku do wartości planowanych wynik budżetu na koniec roku zwiększył się i ma charakter nadwyżkowy.

4.4. Przychody

Przychody budżetu na dzień 31.12.2025 r. zrealizowano na łączną kwotę 1 713 914,59 zł, w tym z tytułu:

1. niewykorzystanych środków pieniężnych, o których mowa w art. 217 ust. 2 pkt 9 ustawy o finansach publicznych – 393 886,20 zł;
2. wolnych środków, o których mowa w art. 217 ust. 2 pkt 6 ustawy o finansach publicznych – 1 320 028,39 zł;

Szczegółowe wykonanie przychodów Gminy Siennica w układzie WPF przedstawiono w tabeli poniżej.

Tabela 3. Wykonanie przychodów Gminy Siennica w układzie WPF w 2025 roku

Lp.	Wyszczególnienie	Wartości planowane wg uchwały WPF	Wartości planowane wg ostatniej zmiany WPF	Wartości planowane na dzień 31.12.2025	Wartości wykonane	Wykonanie wartości planowanych
4	Przychody ogółem	3 151 897,52	4 074 482,72	4 074 482,72	1 713 914,59	42,06%
4.1	Kredyty, pożyczki, emisja papierów wartościowych	3 151 897,52	2 360 568,13	2 360 568,13	0,00	0,00%
4.2	Nadwyżka budżetowa z lat ubiegłych	0,00	393 886,20	393 886,20	393 886,20	100,00%
4.3	Wolne środki, o których mowa w art. 217 ust. 2 pkt 6 ustawy	0,00	1 320 028,39	1 320 028,39	1 320 028,39	100,00%

Źródło: Opracowanie własne.

4.5. Rozchody

Rozchody budżetu na dzień 31.12.2025 r. zrealizowano na łączną kwotę 2 407 669,00 zł, w tym z tytułu:

1. spłaty kredytów i pożyczek, wykupu papierów wartościowych – 2 407 669,00 zł;

Szczegółowe wykonanie rozchodów Gminy Siennica w układzie WPF przedstawiono w tabeli poniżej.

Tabela 4. Wykonanie rozchodów Gminy Siennica w układzie WPF w 2025 roku

Lp.	Wyszczególnienie	Wartości planowane wg uchwały WPF	Wartości planowane wg ostatniej zmiany WPF	Wartości planowane na dzień 31.12.2025	Wartości wykonane	Wykonanie wartości planowanych
5	Rozchody ogółem	2 407 669,00	2 407 669,00	2 407 669,00	2 407 669,00	100,00%
5.1	Spłaty rat kapitałowych kredytów i pożyczek oraz wykup papierów wartościowych	2 407 669,00	2 407 669,00	2 407 669,00	2 407 669,00	100,00%

Źródło: Opracowanie własne.

4.6. Kwota długu

Kwota długu na koniec 2025 roku wyniosła 8 028 623,59 zł. W uchwale WPF kwotę długu ogółem Gminy Siennica w roku 2025 planowano na poziomie 15 648 325,65 zł.

Oznacza to, że w stosunku do wartości planowanych kwota zadłużenia na koniec roku zmniejszyła się.

W kwocie długu Gminy Siennica na koniec 2025 r. uwzględnia się:

1. umowy kredytu i pożyczki – 8 028 623,59 zł;

Relacja łącznej kwoty długu Gminy Siennica na koniec 2025 roku w relacji do dochodów ogółem pomniejszych o dotacje i środki o podobnym charakterze oraz powiększonych o przychody z tytułów określonych w art. 217 ust. 2 pkt 4-8 ustawy o finansach publicznych, nieprzeznaczone na sfinansowanie deficytu wyniosła 14,16%.

4.7. Relacja z art. 242 ustawy o finansach publicznych

W 2025 r. zrealizowano dodatnią różnicę pomiędzy dochodami i wydatkami bieżącymi. W związku z powyższym, Gmina Siennica zachowała relację określoną w art. 242 ust. 1 ustawy o finansach publicznych.

4.8. Relacja z art. 243 ustawy o finansach publicznych

Informację na temat kształtowania się relacji z art. 243 ustawy o finansach publicznych w okresie prognozy Gminy Siennica przedstawiono w tabeli poniżej.

Tabela 5. Kształtowanie się relacji z art. 243 ust. 1 ustawy o finansach publicznych

Rok	Obsługa zadłużenia (fakt. i plan. po wyłączeniach)	Maksymalna obsługa zadłużenia (wg planu po III kwartale)	Zachowanie relacji z art. 243 (w oparciu o plan po 3 kwartale)	Maksymalna obsługa zadłużenia (wg przewidywanego wykonania)	Zachowanie relacji z art. 243 (w oparciu o przewidywane wykonanie)
2025	5,59%	10,96%	TAK	11,89%	TAK
2026	4,60%	9,16%	TAK	10,08%	TAK
2027	4,25%	7,76%	TAK	8,68%	TAK
2028	4,34%	7,54%	TAK	8,46%	TAK
2029	3,49%	6,33%	TAK	7,25%	TAK
2030	2,24%	5,38%	TAK	6,30%	TAK
2031	2,52%	5,08%	TAK	6,00%	TAK
2032	0,53%	4,45%	TAK	4,45%	TAK
2033	0,18%	4,60%	TAK	4,60%	TAK
2034	0,10%	4,45%	TAK	4,45%	TAK
2035	0,03%	4,32%	TAK	4,32%	TAK

Źródło: Opracowanie własne.

Wg ostatniej zmiany WPF podjętej w 2025 r. Gmina Siennica spełniała relację, o której mowa w art. 243 ust. 1 ustawy o finansach publicznych. Spełnienie dotyczyło zarówno relacji obliczonej na podstawie planu na dzień 30.09.2024 r. jak i w oparciu o kolumnę „2024 przewidywane wykonanie”.

Fakt, że wynik budżetu bieżącego Gminy Siennica został zrealizowany na poziomie wyższym niż planowano, wpłynie na poprawę wskaźnika z art. 243 ustawy o finansach publicznych od 2026 roku.

4.9. Finansowanie programów, projektów i zadań realizowanych z udziałem środków, o których mowa w art. 5 ust. 1 pkt 2 i 3 ustawy

W tabeli poniżej przedstawiono szczegółową informację na temat realizacji dochodów i wydatków z udziałem środków, o których mowa w art. 5 ust. 1 pkt 2 i 3 ustawy o finansach publicznych.

Tabela 6. Wykonanie środków unijnych Gminy Siennica w układzie WPF w 2025 roku

Lp.	Wyszczególnienie	Wartości planowane wg uchwały WPF	Wartości planowane wg ostatniej zmiany WPF	Wartości planowane na dzień 31.12.2025	Wartości wykonane	Wykonanie wartości planowanych
9.1	Dochody bieżące na programy, projekty lub zadania finansowe z udziałem środków, o których mowa w art. 5 ust. 1 pkt 2 i 3 ustawy	90 727,83	652 978,40	652 978,40	675 662,44	103,47%
9.1.1	Dotacje i środki o charakterze bieżącym na realizację programu, projektu lub zadania finansowanego z udziałem środków, o których mowa w art. 5 ust. 1 pkt 2 ustawy, w tym:	90 727,83	652 978,40	652 978,40	675 662,44	103,47%
9.1.1.1	środki określone w art. 5 ust. 1 pkt 2 ustawy	90 727,83	635 503,46	635 503,46	658 187,50	103,57%
9.2	Dochody majątkowe na programy, projekty lub zadania finansowe z udziałem środków, o których mowa w art. 5 ust. 1 pkt 2 i 3 ustawy	1 132 151,04	1 467 014,52	1 467 014,52	1 467 014,52	100,00%
9.2.1	Dochody majątkowe na programy, projekty lub zadania finansowe z udziałem środków, o których mowa w	1 132 151,04	1 467 014,52	1 467 014,52	1 467 014,52	100,00%

Lp.	Wyszczególnienie	Wartości planowane wg uchwały WPF	Wartości planowane wg ostatniej zmiany WPF	Wartości planowane na dzień 31.12.2025	Wartości wykonane	Wykonanie wartości planowanych
	art. 5 ust. 1 pkt 2 ustawy, w tym:					
9.2.1.1	środki określone w art. 5 ust. 1 pkt 2 ustawy	920 448,00	1 195 340,99	1 195 340,99	1 195 340,99	100,00%
9.3	Wydatki bieżące na programy, projekty lub zadania finansowe z udziałem środków, o których mowa w art. 5 ust. 1 pkt 2 i 3 ustawy	167 030,08	937 983,22	937 983,22	453 288,33	48,33%
9.3.1	Wydatki bieżące na programy, projekty lub zadania finansowe z udziałem środków, o których mowa w art. 5 ust. 1 pkt 2 ustawy, w tym:	167 030,08	937 983,22	937 983,22	453 288,33	48,33%
9.3.1.1	finansowane środkami określonymi w art. 5 ust. 1 pkt 2 ustawy	90 732,83	787 944,98	787 944,98	400 282,03	50,80%
9.4	Wydatki majątkowe na programy, projekty lub zadania finansowe z udziałem środków, o których mowa w art. 5 ust. 1 pkt 2 i 3 ustawy	1 132 151,04	1 610 045,87	1 610 045,87	1 588 643,60	98,67%
9.4.1	Wydatki majątkowe na programy, projekty lub zadania finansowe z udziałem środków, o których mowa w art. 5 ust. 1 pkt 2 ustawy, w tym:	1 132 151,04	1 610 045,87	1 610 045,87	1 588 643,60	98,67%
9.4.1.1	finansowane środkami określonymi w art.	920 448,00	1 295 076,87	1 295 076,87	1 295 076,87	100,00%

Lp.	Wyszczególnienie	Wartości planowane wg uchwały WPF	Wartości planowane wg ostatniej zmiany WPF	Wartości planowane na dzień 31.12.2025	Wartości wykonane	Wykonanie wartości planowanych
	5 ust. 1 pkt 2 ustawy					

Źródło: Opracowanie własne.

4.10. Wydatki objęte limitem, o którym mowa w art. 226 ust. 3 pkt 4 ustawy

Stopień zaawansowania realizacji programów wieloletnich obrazuje załącznik nr 1 do informacji rocznej o kształtowaniu się Wieloletniej Prognozy Finansowej Gminy Siennica.

4.11. Pozostałe pozycje

Wykonanie pozostałych pozycji WPF, w tym informacje uzupełniające o wybranych kategoriach finansowych (kolumna od 10.2 do 10.11) stanowią informacje uzupełniające względem pozycji opisanych powyżej. Zostały zrealizowane zgodnie z planem, na podstawie zawartych umów i porozumień.

5. WYKAZ JEDNOSTEK BUDŻETOWYCH, O KTÓRYCH MOWA W ART. 223 UOFP.

Rada Uchwałą budżetową na 2025 rok nie utworzyła wydzielonego rachunku dochodów na podstawie art. 223 uofp.

6. WYDATKI POZABUDŻETOWE

W 2025 roku realizowano poza budżetem „Dofinansowanie pracodawcom kosztów kształcenia młodocianych pracowników” w kwocie **49.178,34 zł.**, polegające na dofinansowaniu pracodawcom, którzy kształcą się w zawodzie pracowników młodocianych (wiek 16-18 lat) zamieszkałych na terenie Gminy. Środki finansowe przekazywane na ten cel pochodzą z Funduszu Pracy. **Wydano 6 decyzji administracyjnych**, w tym za naukę zawodu.

Wysokość kwoty dofinansowania zależy od okresu kształcenia wynikającego z umowy o pracę z młodocianym pracownikiem. Dofinansowanie jest przyznawane w formie decyzji administracyjnej, na wniosek pracodawcy, złożony w terminie trzech miesięcy od ukończenia przez młodocianego pracownika nauki zawodu. Z terenu Gminy Siennica w 2025 roku młodociani kształcili się w zawodach: mechanik pojazdów samochodowych (wydano 2 decyzje), sprzedawca (wydano 1 decyzję) oraz fryzjer (wydano 3 decyzje).

7. INFORMACJA UZUPEŁNIAJĄCA DO SPRAWOZDANIA ROCZNEGO Z WYKONANIA BUDŻETU.

Informacja uzupełniająca do sprawozdania rocznego z wykonania budżetu

I.	Rok	2025
II.	Nazwa jednostki	Gmina Siennica
III.	Numer identyfikacyjny REGON	711582782
IV.	Kod GUS	1412133

Adresat:
Regionalna Izba Obrachunkowa w Warszawie
ul. Koszykowa 6a
00-564 Warszawa

V. Dochody z tytułu opłaty za gospodarowanie odpadami komunalnymi oraz wydatki poniesione na funkcjonowanie systemu gospodarowania odpadami komunalnymi

DOCHODY z tytułu opłaty za gospodarowanie odpadami komunalnymi				WYDATKI poniesione na funkcjonowanie systemu gospodarowania odpadami komunalnymi				w tym koszty:
1	2	3	4	5	6	7	8	9
Dział	Rozdział	§	Kwota (zł)	Dział	Rozdział	§	Kwota (zł)	Rodzaj kosztów
900	90002	0490	2 097 194,69	900	90002	4300	2 005 486,63	odbierania, transportu, zbierania, odzysku i unieszkodliwiania odpadów komunalnych

			0,00			6060	0,00	<i>tworzenia i utrzymania punktów selektywnego zbierania odpadów komunalnych</i>
			0,00			4010, 4040, 4110, 4170, 4210, 4260, 4360, 4430, 4440.	114 656,00	<i>obsługi administracyjnej systemu</i>
			0,00				0,00	<i>edukacji ekologicznej w zakresie prawidłowego postępowania z odpadami komunalnymi</i>
			0,00	900	90002	4210	23 429,91	<i>wyposażenia nieruchomości w pojemniki lub worki do zbierania odpadów komunalnych oraz koszty utrzymywania pojemników w odpowiednim stanie sanitarnym, porządkowym i technicznym</i>
			0,00				0,00	<i>utworzenia i utrzymania punktów napraw i ponownego użycia produktów lub części produktów niebędących odpadami</i>
							0,00	<i>usunięcia odpadów komunalnych z miejsc nieprzeznaczonych do ich składowania i magazynowania w rozumieniu ustawy z dnia 14 grudnia 2012 r. o odpadach (Dz.U. z 2019r., poz. 701 z późn. zm)</i>
Ogółem dochody			2 097 194,69	Ogółem Wydatki			2 143 572,54	

VI. Wysokość środków pochodzących z opłat za gospodarowanie odpadami komunalnymi, które nie zostały wykorzystane w poprzednim roku budżetowym

Kwota ogółem:

0,00

VII. Przeznaczenie środków pochodzących z opłat za gospodarowanie odpadami komunalnymi, które nie zostały wykorzystane w poprzednim roku budżetowym

L.P	Przeznaczenie środków	Kwota (zł)
1	<i>Wyposażenie nieruchomości w pojemniki lub worki do zbierania odpadów komunalnych oraz koszty utrzymywania pojemników w odpowiednim stanie sanitarnym, porządkowym i technicznym</i>	
2	<i>Utworzenie i utrzymanie punktów napraw i ponownego użycia produktów lub części produktów niebędących odpadami</i>	
3	<i>Usunięcie odpadów komunalnych z miejsc nieprzeznaczonych do ich składowania i magazynowania w rozumieniu ustawy z dnia 14 grudnia 2012 r. o odpadach (Dz.U. z 2019r., poz. 701 z późn. zm)</i>	
4	<i>Wyposażenie terenów przeznaczonych do użytku publicznego w pojemniki lub worki, przeznaczone do zbierania odpadów komunalnych, ich opróżnianie oraz utrzymywanie tych pojemników w odpowiednim stanie sanitarnym, porządkowym i technicznym oraz organizacji i utrzymania w odpowiednim stanie sanitarnym i porządkowym miejsc gromadzenia odpadów.</i>	
Suma:		0,00

VIII. Objaśnienia

Informacja o stanie mienia Gminy Siennica za okres od 01.01.2025 r. do 31.12.2025 r.

Wartość księgową mienia komunalnego na dzień 31.12.2025 r. wynosi – 132 204 651,44 zł. Gmina Siennica posiada 200,5202 ha gruntów stanowiących mienie komunalne. Z powierzchni tych gruntów najczęściej przypada na drogi gminne – 164,4561 ha. Z ogólnej powierzchni gruntów będących własnością komunalną w 2025 r. wydzierżawionych było 0,9852 ha oraz w wieczystym użytkowaniu znajdowało się 0,0701 ha gruntów.

Gmina posiada budynki:

- wolno stojący dwukondygnacyjny, w którym znajduje się 5 mieszkań na piętrze, mieszkania są wynajęte dla 5 lokatorów, na parterze budynku znajduje Samodzielny Publiczny ZOZ,
- budynek administracyjny UG na ul. Kołbielskiej 1,
- budynek Gminnej Biblioteki Publicznej, Gminnego Ośrodka Kultury oraz Urzędu Miasta i Gminy w msc. Siennica;
- budynek administracyjny zaadoptowany przez biuro GOPS,
- budynek świetlicy (1/2 mieszkalna) w Nowym Zglechowie,
- 2 remizy strażackie, w których są świetlice wiejskie,
- 5 budynków świetlic, w tym 3 po byłych zlewniach mleka, które są zaadaptowane na świetlice wiejskie,
- 8 budynków szkół (w tym: 2 przekazane umową użyczenia tj. w Nowej Pogorzeli, w Nowym Zglechowie)
- budynek przedszkola gminnego,
- 2 kontenery mieszkalne
- kontener biurowy w miejscowości Dąbrowie
- pawilon socjalny w msc. Nowodwór
- pawilon socjalny na oczyszczalni w Grzebowilku
- świetlica kontenerowa w msc. Gągolina
- świetlica kontenerowa w msc. Majdan

Na terenie gminy znajduje się składowisko odpadów o powierzchni 3,831 ha. Jest ono położone na gruntach wsi Siennica. Gmina posiada również oczyszczalnię ścieków w Siennicy o przepustowości 620 m³ na dobę oraz oczyszczalnię ścieków w msc. Grzebowilk o przepustowości 200 m³ na dobę wraz z siecią kanalizacyjną o długości 32,04 km Powierzchnia gruntów zajętych pod gminną oczyszczalnię w Siennicy wynosi 1 1488 ha. natomiast w Grzebowilku 0,4354 ha

Cmentarz komunalny o pow. 2,2258 ha.

Na terenie Gminy Siennica są zlokalizowane 4 ujęcia wody wraz z 2 stacjami uzdatniania w miejscowościach: Siennica i Nowy Zglechów. Długość sieci wodociągowej wynosi 153,46 km.

Ze środków transportowych Gmina posiada :

- 1 mikrobus,
- Samochód Dacia Sandero
- Samochody bojowe – szt. 9
- Mikrociągnik – szt. 1
- Agregat prądotwórczy – szt. 2
- Ciągnik rolniczy szt. 2
- Przyczepa rolnicza szt. 4
- Przyczepa Rydwan
- Równiarka
- Koparko ładowarka

- Pług do odśnieżania
- Ciągnik rolniczy będący na stanie PSP Siennica
- Koparka
- Samochód osobowy marki TOYOTA COROLLA Cross
- Głowica ścinkowa do koparki
- Kosiarka bijakowa

Urządzenia i wyposażenie m.in. w tym:

- Urządzenie wielofunkcyjne do pielęgnacji pasa drogowego
- Podsypywarka
- Zadymiarka kanałowa
- Przenośnik ślimakowy
- Maszyna sprzątająca
- Wał łąkowo-drogowy
- Serwery szt.2
- Urządzenie wielofunkcyjne
- System wideokonferencyjny CISCO
- Sprężarka śrubowa na SUW Siennica
- Kosiarka samojezdna
- Wózek do malowania linii na stadionie gminnym
- Sprężarka do pompy ciepła w Gminnym Przedszkolu w Siennicy
- Pompa osadu na oczyszczalni ścieków
- Podest sceniczny – wyposażenie sali wielofunkcyjnej
- Zestaw oświetleniowy, nagłośnienie – wyposażenie sali wielofunkcyjnej
- Pochylnia dla osób niepełnosprawnych przy budynku na ul. Kołbielskiej 1
- Urządzenie do prac pomiarowych w terenie
- Zbiorniki na wodę szt. 2
- Kocioł gazowy zamontowany w budynku Urzędu przy ul. Mińskiej 33
- Winda zamontowana w budynku Szkoły Podstawowej w Starogrodzie

Informacja o mieniu komunalnym w ujęciu tabelarycznym,

Zał. 1 – dane o wykonanych dochodach,

Zał. 2-6 – zestawienia gruntów.

BURMISTRZ
Stanisław Duszczyk

INFORMACJA O STANIE MIENIA GMINY SIENNICA
za okres od 01.01.2025 do 31.12.2025r

ROLNICTWO I ŁOWICTWO

Rodzaj mienia	Wartość inwentarzowa na dzień 01.01.2025r	Przychód	Rozchód	Wartość inwentarzowa na dzień 31.12.2024r
1	2	4	5	6
GRUNTY	98 663			98 663
BUDYNKI I LOKALE	7 155 214	-	-	7 155 214
w tym:				-
SUW Siennica	5 854 600		-	5 854 600
SUW Nowy Zgłechów	1 300 614	-		1 300 614
OBIEKTY INŻYNIERII ŁADOWEJ I WODNEJ	9 375 788	104 550	-	9 480 338
w tym:				-
Sieć wodociągowa z przyłączami Zgłechów, Nowy Zgłechów, Siodło	280 290	-	-	280 290
Sieć wodociągowa Kąty	105 469	-	-	105 469
Sieć wodociągowa Siennica	1 144 045	-	-	1 144 045
Sieć wodociągowa Pogorzal, Nowa Pogorzal	621 378	-	-	621 378
Sieć wodociągowa Zaków	136 612	-	-	136 612
Sieć wodociągowa Świętochy	80 827	-	-	80 827
Sieć wodociągowa Grzebowilk	375 199	-	-	375 199
Sieć wodociągowa Bestwiny	260 812	-	-	260 812
Sieć wodociągowa Dzielnik, Nowodzielnik	252 246	-	-	252 246
Sieć wodociągowa Zalesie, Dąbrowa, Nowe Zalesie, Gagolina, Nowodwór	553 342	-	-	553 342
Sieć wodociągowa Drożdżówka I etap	177 114	-	-	177 114
Sieć wodociągowa Drożdżówka II etap	64 271	-	-	64 271
Sieć wodociągowa Wojciechówka	6 330	-	-	6 330
Sieć wodociągowa Łękawica	122 461	-	-	122 461
Sieć wodociągowa Swoboda	181 515	-	-	181 515
Sieć wodociągowa Kosminy-Lasomin	461 980	-	-	461 980
Sieć wodociągowa Boża Wola	485 652	-	-	485 652
Sieć wodociągowa Dłużew-Majdan	962 557	-	-	962 557
Kompleksowe uzupełnienie sieci	2 297 667	-	-	2 297 667
Sieć wodociągowa we wsi Borówek	58 615	-	-	58 615
Sieć wodociągowa Starogród I etap	247 940	-	-	247 940
Studnia podstawowa SUW Zgłechów	24 320	-	-	24 320
Studnia awaryjna SUW Zgłechów	25 770	-	-	25 770
Studnia podstawowa SUW Siennica	38 175	-	-	38 175
Studnia awaryjna SUW Siennica	21 957	-	-	21 957
Przyłącze wodociągowe Grzebowilk	15 000	-	-	15 000
Sieć wodociągowa Pogorzal, Wojciechówka, Zalesie	78 002	-	-	78 002
Budowa sieci wodociągowej w Nowej Pogorzeli	49 557			49 557
Rozbudowa sieci wodociągowej w Nowej Pogorzeli	37 820			37 820
Budowa sieci wodociągowej ul. 8 Maja w Siennicy	52 946			52 946
Budowa sieci wodociągowej ul. Wspólna, Leśna w Siennicy	119 968			119 968
Budowa sieci wodociągowej w msc. Starogród	35 950			35 950
Rozbudowa sieci wodociągowej w msc. Dąbrowa		104 550		104 550
MASZYNY, URZĄDZENIA I APARATY OGÓLNEGO ZASTOSOWANIA	54 939	-	-	54 939
Pompa SUW Siennica	22 409	-	-	22 409
Sprężarka tłokowa SUW Siennica	5 691	-	-	5 691
sprężarka śrubowa Airpol SUW Siennica	26 839			26 839
URZĄDZENIA TECHNICZNE	3 000			3 000
baterie kondensatorów SUW Zgłechów	3 000	-	-	3 000
OGÓLEM:	16 687 603	104 550	-	16 792 154

TRANSPORT I ŁĄCZNOŚĆ

GRUNTY	1 990 131	143 759		2 133 890
BUDYNKI I LOKALE	85 987	-	-	85 987
w tym:				-
wiata przystankowa Wiśniówka	1 800	-	-	1 800
wiata przystankowa Grzebowilk	1 800	-	-	1 800
wiata przystankowa Zglechów	2 000	-	-	2 000
przystanek Żaków	1 762	-	-	1 762
przystanek Drożdżówka	3 693	-	-	3 693
przystanek Pogorzal	-	-	-	-
przystanek strugi Krzywickie(przeniesiony z Siennicy)	4 700	-	-	4 700
wiata przystankowe Siennica szt3, Boża Wola, Drożdżówka,Siodło	21 894	-	-	21 894
przystanek Lękawica	7 500	-	-	7 500
Wiata przystankowa Nowy Zglechów	3 506	-	-	3 506
wiata przystankowa SiennicIII	3 690	-	-	3 690
Wiata przystankowa Swoboda	3 600	-	-	3 600
Wiata przystankowa Pogorzal	10 600	-	-	10 600
wiata przystankowa Starogród	10 955	-	-	10 955
Wiata przystankowe N Pogorzal	8 487	-	-	8 487
OBIEKTY INŻYNIERII LĄDOWEJ I WODNEJ	29 262 216	7 676 505	82 141	36 856 580
w tym:				-
oświetlenie uliczne	2 186 634	483 232	-	2 669 866
nawierzchnia drogi Stara Siennica	77 000	-	-	77 000
// Zalesie	137 807	-	-	137 807
// Kąty	143 529	-	-	143 529
// Bestwiny	214 435	-	-	214 435
// Starawieś	95 160	-	-	95 160
// Kośminy	116 417	-	-	116 417
// Świętochy	379 386	-	-	379 386
// Nowa Pogorzal	273 232	-	-	273 232
// Krzywica	641 983	-	-	641 983
// Swoboda	373 275	-	-	373 275
// Krzywica-Lękawica	549 461	-	-	549 461
// Kąty	849 746	-	-	849 746
// Siennica ul.Gnoińskich	215 949	-	-	215 949
// Siennica ul.Szkolna	107 319	-	-	107 319
// Siennica –podjazd pod gminę	26 124	-	-	26 124
// Lękawica	239 131	-	-	239 131
// Kośminy-Lasomin	1 044 152	-	-	1 044 152
// Nowy Starogród	333 254	-	-	333 254
// Starogród	171 522	-	-	171 522
// ul Tartaczna I etap Siennica, II etap Tartaczna, Modrzewiowa	1 164 825	-	-	1 164 825
// ul Ogrodowa, Nova w Siennicy	576 386	-	-	576 386
// droga gminna Zalesie do drogi powiat. Nowa Pogorzal-Grzebowilk I etap	713 142	-	-	713 142
Przebudowa drogi Majdan -Starogród	1 655 569	-	-	1 655 569

// droga gminna Zalesie do drogi powiat. Nowa Pogorzel-Grzebowilk II etap	1 190 846	-	-	1 190 846
Droga zwirowa Starogród -Wola Starogrodzka	94 660	-	-	94 660
Chodnik we wsi Starogród	292 745	-	-	292 745
Modernizacja drogi Drożdżówka -Dzielnik	847 263	-	-	847 263
Chodnik we wsi Siennica ul. Kolbielska	612 273	-	-	612 273
modernizacja dróg Grzebowilk ul. Kolejowa, Lipowa, Zachodnia, Wisniowa; Strugi Krzywickie, Świetochy, Nowy Zelechów	518 400	-	-	518 400
Chodnik we wsi Kąty	157 432	-	-	157 432
Chodnik we wsi Grzebowilk ul. Mińska	151 223	-	-	151 223
Chodnik we wsi Siennica ul. Dłużewskich	13 345	-	-	13 345
Progi zwalniające we wsi Zalesie	-	-	-	-
Progi zwalniające ulica Strażacka Siennica	12 681	-	-	12 681
Budowa miejsc postojowych i chodnika we wsi Starogród	195 058	-	-	195 058
Nakładka asfaltowa we wsi Grzebowilk ul. Mińskiej	19 000	-	-	19 000
Budowa ulicy Krótkiej i Środkowej (chodniki)	77 687	-	-	77 687
Budowa ulicy Krótkiej	261 937	-	-	261 937
Przebudowa ulicy Krótkiej i Środkowej w miejscowości Siennica	161 026	-	-	161 026
Budowa ulicy Wiśniowej we wsi N. Pogorzal i Granicznej	548 773	-	-	548 773
Nakładka asfaltowa w Zalesiu	6 177	-	-	6 177
modernizacja mostów Dzielnik	19 999	-	-	19 999
modernizacja mostów Nowodzielnik	19 999	-	-	19 999
przebudowa drogi gminnej w miejscowości Zaków	78 460	-	-	78 460
przebudowa N.Zglechów-Świetochy	673 920	-	-	673 920
przebudowa ul. Słonecznej w m Siennica	348 831	-	-	348 831
przebudowa ul Zachodnie w m Siennica	671 173	-	-	671 173
przebudowa przepustu na cieku Piaseczna w miejscowości Kulki	186 201	-	-	186 201
Budowa parkingu ul Szkolna w Siennicy	11 666	-	-	11 666
Modernizacja nawierzchni drogi Zalesie	48 708	-	-	48 708
Modernizacja nawierzchni drogi Wojciechówka	24 354	-	-	24 354
Przebudowa drogi gminnej Nowy Starogród -Najdan	509 329	-	-	509 329

Przepust Strugi Krzywickie	5 289	-	-	5 289
modernizacja dróg gminnych w miejscowości Siennica	62 579	-	-	62 579
Modernizacja drogi Strugi Krzywickie	225 890	-	-	225 890
Przebudowa drogi gminnej (ul. Konopnicka w miejscowości Siennica)	111 521	-	-	111 521
Budowa chodnika ul. Sosnowa w Siennicy	64 944			64 944
Budowa parkingu i drogi dojazdowej do cmentarza komunalnego	298 772			298 772
Modernizacja nawierzchni dróg gminnych	16 378			16 378
Przebudowa drogi gminnej Nowy Zgłechów etap I	139 084			139 084
Przebudowa drogi gminnej ul. Sosnowa	182 169			182 169
Przebudowa ul. Bankowej w Siennicy	557 779			557 779
Wykonanie progów zwalniających na drodze Pogorzelskiej	51 638			51 638
Wykonanie przepustu pod drogą gminną w Zelechowcu	4 794			4 794
Wykonanie chodnika Zalesie	98 333			98 333
Wykonanie chodnika ul. Dworkowa w Siennicy	21 934			21 934
Wykonanie chodnika ul. Dłużewskich w Siennicy	37 181			37 181
Przebudowa drogi gminnej Nowy Zgłechów etap II	486 595			486 595
Modernizacja dróg gminnych	31 680			31 680
Przebudowa drogi Krzywica-Strugi Krzywickie etap I	1 559 699			1 559 699
Przebudowa drogi Łękawica	29 200			29 200
Budowa kanału technologicznego Kulki Ptaki	8 147			8 147
Modernizacja nawierzchni dróg gminnych	111 000			111 000
Projekt chodnika przy ul. Mińskiej do ul. Leśnej w Siennicy				-
Wykonanie chodnika ul. Dworkowa w Siennicy	14 970			14 970
Modernizacja nawierzchni dróg gminnych	38 903			38 903
Modernizacja drogi gminnej w msc. Nowodwór	18 073			18 073
Wykonanie chodnika w msc. Wólka Dłużewska	40 000			40 000
Odwodnienie ulicy Modrzewiowej w Siennicy	119 328			119 328
Modernizacja drogi gminnej ul. Wrzosowej w Siennicy	19 065			19 065
Projekt chodnika w msc. Gagolina				-
Przebudowa drogi gminnej Nowy Zgłechów - Swoboda	603 683			603 683
Przebudowa ul. Ogrodowej w Siennicy	2 253 090			2 253 090
Remont drogi gminnej w msc. Zaków	1 848 000			1 848 000
Wykonanie chodnika i miejsc parkingowych przy ul. Szkolnej w Nowej Pogorzeli	122 362			122 362
Wykonanie chodnika ul. Dworkowa w Siennicy	28 000			28 000
Zapewnienie przejeźdźności ul. Wierzbowej w Siennicy	13 530			13 530
Przebudowa drogi gminnej nr 221103W w msc. Zaków w kierunku Nowodzielnika		294 697		294 697
Przebudowa drogi nr 221107W w msc. Dłużew		1 048 004		1 048 004
Przebudowa drogi gminnej w msc. Starogród i Nowy Starogród		2 588 318		2 588 318
Przebudowa drogi gminnej ul. Tartaczna, Cicha i Spacera w Siennicy		2 918 394		2 918 394
Dokumentacja projektowa dróg msc. Boża Wola, Łękawica, Starogród i Zelechowcu		82 141	82 141	-
Wykonanie chodnika ul. Kościelna w Grzebowilku		28 332		
Przebudowa drogi gminnej w msc. Grzebowilk		233 387		
SPECJALISTYCZNE MASZYNY, URZĄDZENIA I APARATY	871 174	65 055	-	936 229
Równiarka drogowa	538 740	-	-	538 740
koparko-ladowarka	199 900	-	-	199 900
plug do odśnieżania	15 006	-	-	15 006
rębak Dąbrowa	6 000	-	-	6 000
Urządzenie wielofunkcyjne do pielęgnacji pasa drogowego	79 400	-	-	79 400
Podsypywarka samoładowcza-solarka drogowa	28 300	-	-	28 300
Rębak do gałęzi (Kulki-Ptaki)	3 828			3 828
Głowica ścinkowa do koparki		30 999		
Kosiarka bijakowa Grzebowilk		14 499		
Urządzenia do prac pomiarowych		19 557		
URZĄDZENIA TECHNICZNE	5 000	-	-	5 000
shopy ogłoszeniowe	5 000	-	-	5 000
Ogółem:	32 214 508	7 885 319	82 141	40 017 686

ADMINISTRACJA

GRUNTY	50 547		-	50 547
BUDYNKI I LOKALE	9 364 529	-	13 254	9 351 275
Budynek administracyjny UG ul. Kolbielska 1	1 135 717			1 135 717
Budynek Urzędu Gminy ul. Mińska 33	7 708 704		13 254	7 695 450
Budynek administracyjny ul. Latowicka 9	336 425			336 425
Pompa				-
Budynek internatu	183 683			183 683
OBIEKTY INŻYNIERII LĄDOWEJ	186 754	-	-	186 754
ogrodzenie budynku przy ul. Latowicka 9	21 196			21 196
schyłnia dla osób niepełnosprawnych przy budynku przy ul. Kolbielskiej 1	165 558			165 558
KOTŁY I MASZYNY ENERGETYCZNE	63 525			63 525
Kotłownia olejowa UG	63 525	-	-	63 525
MASZYNY, URZĄDZENIA I APARATY OGÓLNEGO ZASTOSOWANIA	479 482	-	-	479 482
zestawy komputerowe, drukarki, urządzenia do ewidencji wodw. odpadów	124 737		-	124 737
serwer z wyposażeniem	91 420	-		91 420
System do obsługi wodociągów i kanalizacji w tym 2 psionv	17 514	-		17 514
Sewer Dell PowerEdge R 650	159 839			159 839
Sewer Dell PowerEdge R 650	53 972			53 972
Urządzenie wielofunkcyjne Canon Image Runner Advance DX 5850i	32 000			32 000
URZĄDZENIA TECHNICZNE	938 400	180 750	-	938 399
w tym:				-
system alarmowy	4 648	-	-	4 648
centrala telefoniczna	9 997	-	-	9 997
urządzenia klimatyzacyjne	23 432	-		23 432
Sieć LAN	14 973	-		14 973
System wielofunkcyjny CISCO	819 056			819 056
Zestaw oświetleniowy, nagłośnienie	66 293			66 293
Serwer do instalacji oprogramowania SIEM		92 250		92 250
Firewall sieciowy		21 525		21 525
Serwer i oprogramowanie wykonania kopii zapasowych		19 065		19 065
Zasilacz awaryjny 2 szt.		23 370		23 370
Kocioł gazowy w budynku urzędu przy ul. Mińskiej 33		24 540		24 540
ŚRODKI TRANSPORTU	45 951	158 754	-	204 705
samochód osobowy DACIA	45 951	-		45 951
samochód osobowy TOYOTA		158 754		158 754
NARZĘDZIA, PRZYRZĄDY, RUCHOMOŚCI I WYPOSAŻENIE	102 977	-	-	102 977
w tym:				-
kserokopiarka	15 330	-	-	15 330
kasa metalowa	2 294	-		2 294
Urządzenie wielofunkcyjne	9 803	-		9 803
skaner	4 965	-		4 965
wyposażenie USC	25 118	-		25 118
Maszyna sprzątająca	14 883			14 883
Drukarka 3D	-			-
Podest sceniczny	30 584			30 584
OGÓLEM:	11 232 165	339 504	13 254	11 558 415

BEZPIECZEŃSTWO PUBLICZNE OCHRONA P.POŻAROWA

GRUNTY	440	-	-	440
BUDYNKI I LOKALE	369 732	-	-	369 732
w tym :				-
STRAŻNICE				-
Wólka Dł.	49 487	-	-	49 487
Żaków	320 245	-	-	320 245
KOTLY I MASZYNY ENERGETYCZNE	59 728	-	-	59 728
Przyłęcz gazowe OSP Grzebowilk	11 115	-	-	11 115
Agregat prądowłrczy	4 400			4 400
Agregat prądowłrczy GBL	44 213			44 213
MASZYNY,URZĄDZENIA I APARATY OGÓLNEGO ZASTOSOWANIA	85 400	-	-	85 400
Pompa szlamowa OSP Siennica	5 900			5 900
Motopompa TOHATSU OSP Siennica	32 000	-		32 000
sprężarka powietrzna spalinowa OSP Żaków	37 500			37 500
motopompa pływająca OSP Siennica	10 000			10 000
URZĄDZENIA TECHNICZNE	8 298	-	-	8 298
w tym:				-
radiotelefon OSP Siennica	1 848	-	-	1 848
system selektywnego wywoływania OSP Siennica	2 700	-	-	2 700
motopompa pływająca OSP Siennica	3 750	-	-	3 750
lekki zestaw ratownictwa technicznego OSP Żaków				
ŚRODKI TRANSPORTU	2 171 936	-	-	2 171 936
w tym:				-
samochód bojowy Żuk OSP Siennica	-			-
samochód bojowy STAR OSP Siennica	-	-		-
samochód bojowy VOLVO OSP Żaków	129 898	-	-	129 898
// STAR/ MAGIRUS OSP	83 000	-	-	83 000
// STAR OSP Grzebowilk	70 000	-	-	70 000
// JELCZ OSP Zglechów	71 314	-	-	71 314
// STAR OSP Starogród	-	-	-	-
samochód ratowniczo-gaśniczy Star 266/GBA	149 800	-	-	149 800
// JELCZ OSP Dzielnik	18 518	-	-	18 518
// samochód bojowy FORD TRANSIT FURGON OSP SIENNICA	130 000	-	-	130 000
samochód ratowniczo gaśniczy MAN OSP Siennica wraz z wyposażeniem	919 244	-		919 244
Samochód ratowniczo-gaśniczy OSP Żaków	600 162	-		600 162
Sredni samochód ratowniczo-gaśniczy Man TGM OSP Żaków				-
NARZĘDZIA,PRZYRZĄDY,RUCHOMOŚCI I WYPOSAŻENIE	47 500	-	-	47 500
rozpiercz ramieniowy OSP Pogorzal	47 500			47 500
OGÓLEM:	2 743 033	-	-	2 743 033

OBRONA NARODOWA - Gminny magazyn OLiOC

URZĄDZENIA TECHNICZNE	-	8 400	-	8 400
zbiorniki na wodę		8 400		
OGÓLEM:		8 400	-	8 400

OŚWIATA

GRUNTY	-	-	-	-
Teren szkoły w Dłużewie	-	-	-	-
BUDYNKI I LOKALE	16 951	-	-	16 951
Budynek szkoły w Dłużewie	16 951	-	-	16 951
Przebudowa i rozbudowa budynku PSP w Starogrodzie - budowa szybu windy		385 720	385 720	-
Poprawa Efektywności energetycznej w PSP Zaków		3 075	3 075	-
OGÓLEM:	16 951	-	-	16 951

PUBLICZNA SZKOŁA PODSTAWOWA W GRZEBOWILKU

Działka szkolna	3 207	-	-	3 207
Budynek szkoły	1 193 649	-	-	1 193 649
Kotłownia gazowa	85 007	-	-	85 007
ogród dydaktyczny	7 018	-	-	7 018
Karuzela	4 300	-	-	4 300
OGÓLEM:	1 293 181	-	-	1 293 181

PUBLICZNA SZKOŁA PODSTAWOWA W NOWEJ POGORZELI - umowa użytkowania

Działka szkolna	36 800	-	-	36 800
Budynek szkoły	371 514	-	-	371 514
Plac zabaw	23 434	-	-	23 434
OGÓLEM:	431 748	-	-	431 748

PUBLICZNA SZKOŁA PODSTAWOWA W SIENNICY

GRUNTY	112 700	-	-	112 700
Działka szkolna	112 700	-	-	112 700
BUDYNKI I LOKALE	6 029 083	159 900	18 546	6 170 437
Budynek szkoły	928 655	-	-	928 655
Hala sportowa	2 903 573	-	-	2 903 573
Budynek szkoły ul. Mińska	1 972 331	159 900	-	2 132 231
Budynek gospodarczy	119 399	-	-	119 399
Budynek produkcyjno-warsztatowy	55 053	-	-	55 053
Kuźnia	18 546	-	18 546	-
Garaze	12 497	-	-	12 497
Garaze-wiata	19 028	-	-	19 028
OBIEKTY INŻYNIERII LĄDOWEJ I WODNEJ	302 606	-	-	302 606
Chodnik do szkoły	8 999	-	-	8 999
Chodnik betonowy	17 213	-	-	17 213
Hydrrant	10 584	-	-	10 584
Studnia	18 770	-	-	18 770
Studnia	20 335	-	-	20 335
Szambo	23 432	-	-	23 432
Plac zabaw	19 999	-	-	19 999
Ścianka wspinaczkowa	99 500	-	-	99 500
Ogrodzenie murowane	72 774	-	-	72 774
Ogrodzenie od ulicy Szkolnej	11 000	-	-	11 000
KOTŁY I MASZYNY ENERGETYCZNE	239 679	-	-	239 679
Kotłownia olejowa	239 679	-	-	239 679
MASZYNY, URZĄDZENIA I APARATY OGÓLNEGO ZASTOSOWANIA	13 750	-	-	13 750
Zestaw komputerowy	3 750	-	-	3 750
Sewrer komputerowy	10 000	-	-	10 000
MASZYNY, URZĄDZENIA I APARATY SPECJALISTYCZNE	74 659	51 800	-	126 459
Patelnia elektryczna	18 113	-	-	18 113
Piec konwekcyjno-parowy	11 068	-	-	11 068
Piec konwekcyjno-parowy	17 098	-	-	17 098
Wyposażenie kuchni	23 430	-	-	23 430
Kosiarka	4 950	-	-	4 950
Patelnia elektryczna		19 800	-	19 800
Piec konwekcyjno parowy STALGAST		32 000	-	32 000
URZĄDZENIA TECHNICZNE	29 315	-	-	29 315
Urządzenie sygnalizujące -szkola	5 371	-	-	5 371
Urządzenie sygnalizujące -hala	3 980	-	-	3 980
Nagłośnienie hali sportowej	19 964	-	-	19 964
ŚRODKI TRANSPORTU	11 023	-	-	11 023
CIĄGNIK	11 023	-	-	11 023
NARZĘDZIE, PRZYRZĄDY	264 721	-	-	264 721
Drabiny gimnastyczne	14 500	-	-	14 500
Kosz główny	7 000	-	-	7 000
Sprzęt sportowy	9 540	-	-	9 540
Siatki zabezpieczające halę sportową	8 500	-	-	8 500
Sprzęt sportowy wielofunkcyjny	7 442	-	-	7 442
Siłownia	24 644	-	-	24 644
Automat szorująco-suszący-hala	10 115	-	-	10 115
Wyposażenie hali sportowej /krzesła, scena,projektor/	119 600	-	-	119 600
Tablica informująca wyniki sportowe	10 175	-	-	10 175
Zmywarka	7 287	-	-	7 287
Kserokopiarka	8 700	-	-	8 700
Maszyna sprzątająca	14 000	-	-	14 000
Kserokopiarka	4 514	-	-	4 514
Patelnia elektryczna	6 903	-	-	6 903

Tablica	5 335			5 335
Zmywarko-wypazarka	6 466			6 466
OGÓLEM:	7 077 536	211 700	18 546	7 270 690

PUBLICZNA SZKOŁA PODSTAWOWA W STAROGRODZIE

Działka szkolna	30 900	-	-	30 900
Budynek szkoły	964 273	385 720	-	1 349 993
Plac zabaw	27 164	-	-	27 164
Kotły grzejne 2 szt	135 797	-	-	135 797
Boisko sportowe	56 133	-	-	56 133
OGÓLEM:	1 214 267	385 720	-	1 599 987

PUBLICZNA SZKOŁA PODSTAWOWA W NOWYM ZGLECHOWIE - umowa użytkowania

Działka szkolna	22 400	-	-	22 400
Budynek szkoły	471 857			471 857
Zbiornik gazowy ciśnieniowy	4 336	-	-	4 336
OGÓLEM:	498 593	-	-	498 593

PUBLICZNA SZKOŁA PODSTAWOWA W ŻAKOWIE

Działka szkolna	1 500	-	-	1 500
Budynek szkoły	2 130 156	124 526	-	2 254 682
Ogrodzenie	18 977	-	-	18 977
Kotłownia olejowa	149 966	-	-	149 966
Urządzenie sygnalizujące	7 966	-	-	7 966
ogród dydaktyczny altana	13 585	-	-	13 585
Piec konwekcyjno-parowy	10 000	-	-	10 000
Plac z kostki brukowej	20 000	-	-	20 000
Boisko wielofunkcyjne	287 185			287 185
OGÓLEM:	2 639 335	124 526	-	2 763 861

GMINNE PRZEDSZKOLE W SIENNICY

Działka	560	-	-	560
Budynek przedszkola	1 698 437			1 698 437
Zmywarka	-	-	-	-
Zmywarko wypazarka	9 998	-	-	9 998
Chodnik	12 497	-	-	12 497
wyposażenie kuchni	16 842	-	-	16 842
Ogrodzenie betonowo-metalowe	14 125	-	-	14 125
Kącik zabaw	10 000	-	-	10 000
Karuzela	4 390	-	-	4 390
Altana	10 000	-	-	10 000
Sprężarka do pompy ciepła	40 704			40 704
Przyłącze gazowe		16 072		16 072
Piec konwekcyjno-parowy		30 811		30 811
OGÓLEM:	1 817 553	46 883	-	1 864 436

Klub Dziecięcy JUNIOR

Budynek szkoły		1 510 632		1 510 632
OGÓLEM:	-	1 510 632	-	1 510 632

OCHRONA ZDROWIA

Działka	654	-	-	654
Budynek Ośrodka Zdrowia w Siennicy	1 544 766	-	-	1 544 766
Drogi, place chodniki, osadnik ścieków, wiatła	111 683	-	-	111 683
Kotłownia olejowa , zmodernizowana poprzez odnawialne źródła energii	224 009	-	-	224 009
System alarmowy	3 663	-	-	3 663
System monitorowania	3 588	-	-	3 588
Autoklaw z kasetą Statim 7000	19 900	-	-	19 900
Aparat USG	39 944	-	-	39 944
OGÓLEM:	1 948 207	-	-	1 948 207

GOSPODARKA MIESZKANIOWA

DZIAŁKI	6 580	-	-	6 580
BUDYNKI I LOKALE	149 423	-	-	149 423
Budynek mieszkalny przy ZOZ	-	-	-	-
Kontener mieszkalny 2 szt	49 997	-	-	49 997
Budynek gospodarczy N.Zglechów	4 480	-	-	4 480
Budynek mieszkalny 1/2, 1/2 Świetlica wiejska N. Zglechów	83 876	-	-	83 876
Zakup kontenera w Dąbrowie	11 070	-	-	11 070
OGÓLEM:	156 003	-	-	156 003

GOSPODARKA KOMUNALNA I OCHRONA ŚRODOWISKA

GRUNTY	131 289	95 906	-	227 195
Działki – oczyszczalnia, cmentarz komunalny, składowisko odpadów, strefa ochronna wysypiska, skwer, działka pod oczyszczalnię Grzebowilk		95 906	-	95 906
BUDYNKI I LOKALE	13 768 737	77 607	-	13 846 344
w tym:				
Oczyszczalnia	4 115 082	42 613	-	4 157 695
Budynki zlewni mleka	36 050	-	-	36 050
Bestwiny, Żaków, Starogród, Wólka Dł, Nowodwór,				
Świetlica Żaków/stara szkoła/	48 676	-	-	48 676
Świetlica Dłużew	35 482	-	-	35 482
Modernizacja świetlicy wiejskiej Siodło	6 416	-	-	6 416
Doposażenie świetlicy wiejskiej w Łękawicy	12 950	-	-	12 950
Klimatyzacja do świetlicy w Zglechowie	10 000	-	-	10 000
Modernizacja świetlicy wiejskiej Bestwiny	18 634	-	-	18 634
Modernizacja świetlicy wiejskiej Dzielnik	42 500	-	-	42 500
Modernizacja świetlicy wiejskiej Pogorzle	28 475	-	-	28 475
Klimatyzacja w świetlicy wiejskiej w msc. Zalesie	6 000	-	-	6 000
Budynek oczyszczalni w msc. Grzebowilk	9 268 098	-	-	9 268 098
Pawilon socjalny w msc. Nowodwór	140 375	-	-	140 375
Pawilon socjalny w Grzebowilku		34 994	-	

OBIEKTY INŻYNIERII ŁĄDOWEJ I WODNEJ	24 130 423	233 234	924 256	23 439 401
w tym:		-	-	-
linia niskiego napięcia zasilająca wysypisko	19 117	-	-	19 117
sieć kanalizacyjna I etap osiedle Kolbielska	1 302 443	-	-	1 302 443
sieć kanalizacyjna II etap osiedle ulica Nowa (Przepompownia ul. Latowicka)	923 897	-	-	923 897
sieć kanalizacyjna ul. Mińska Siennica	857 549	-	-	857 549
sieć kanalizacyjna II etap	1 578 495	-	-	1 578 495
sieć kanalizacyjna III etap	1 407 569	-	-	1 407 569
szalec cmentarz komunalny	2 600	-	-	2 600
gazociąg Grzebowilk	98 000	-	-	98 000
składowisko odpadów komunalnych	-	-	-	-
Rewitalizacja parku w Siennicy	211 670	-	-	211 670
Przydomowe oczyszczalnie ścieków szt 19	292 580	-	-	292 580
Przydomowe oczyszczalnie ścieków szt 123	992 748	-	924 256	68 492
Stawy rekreacyjne w Grzebowilku	484 868	-	-	484 868
Poprawa jakości życia mieszkańców wsi Grzebowilk i Dąbrowa poprzez budowę stawów rekreacyjnych oraz utworzenie miejsca spotkań	196 192	-	-	196 192
Utworzenie miejsca spotkań mieszkańców Pogorzeli i N. Pogorzeli	67 865	-	-	67 865
sieć kanalizacyjna Siennica (2013-2014) (Przepompownia ul. Południowa, Strażacka)	2 006 427	-	-	2 006 427
Plac zabaw Grzebowilk	19 059	-	-	19 059
Studnia cmentarz komunalny	2 706	-	-	2 706
Altana Grzebowilk - Stawy rekreacyjne	4 293	-	-	4 293
siłownia zewnętrzna Dłużew	6 999	-	-	6 999
siłownia Łękawica	9 742	-	-	9 742
altana ogrodowa Siennica III	7 000	-	-	7 000
modernizacja placu wiejskiego w Dłużewie	31 320	-	-	31 320
plac zabaw Łękawica	39 280	-	-	39 280
siłownia zewnętrzna Nowa Pogorzeli	23 237	-	-	23 237
Plac zabaw Nowy Zgłechów	21 816	-	-	21 816
Otwartostrefy aktywności OSA	239 706	-	-	239 706
Taras naziemny przy świetlicy wiejskiej w Zakowie	28 000	-	-	28 000
Plac zabaw Nowodwór	46 754	-	-	46 754
Ogrodzenie działki w Gagolinie	827	-	-	827
Studnia głębinowa na cmentarzu komunalnym	10 100	-	-	10 100
Budowa kanalizacji III etap	781 859	-	-	781 859
Doposażenie do placu zabaw - altana w Kośminach	23 058	-	-	23 058
Doposażenie placu zabaw Bestwiny	15 350	-	-	15 350
Modernizacja placu zabaw Zgłechów	30 000	-	-	30 000
Urządzenia na plac zabaw Grzebowilk	19 767	-	-	19 767
Urządzenie placu zabaw Kąty	45 568	-	-	45 568
Altana Bestwiny	4 050	-	-	4 050
Budowa kanalizacji Nowodwór, Zalesie zlewnia przepompowni P2	1 178 100	-	-	1 178 100
Rozbudowa kanalizacji ul. Widokowa	46 700	-	-	46 700
Modernizacja świetlicy wiejskiej Nowy Starogród	6 999	-	-	6 999
Modernizacja placu wokół świetlicy wiejskiej Łękawica	9 742	-	-	9 742
Budowa placu zabaw w msc. Siennica	180 872	-	-	180 872
Doposażenie placu zabaw w Siennicy III	27 245	-	-	27 245
Budowa kanalizacji msc. Nowodwór przepompownia P3	1 525 963	-	-	1 525 963
Utwardzenie terenu na cmentarzu komunalnym w Siennicy	25 000	-	-	25 000
Doposażenie placu zabaw Boża Wola	14 489	-	-	14 489
Doposażenie placu zabaw Dąbrowa	23 247	-	-	23 247
Doposażenie placu zabaw Dłużew	12 890	-	-	12 890
Doposażenie placu zabaw Świętochy	14 846	-	-	14 846
Ogrodzenie placu wiejskiego Nowy Zgłechów	24 497	-	-	24 497
Budowa kanalizacji sanitarnej w msc. Grzebowilk	9 187 323	87 500	-	9 274 823
Utwardzenie drogi na cmentarzu komunalnym w Siennicy	-	62 200	-	62 200
Świetlica kontenerowa w msc. Gagolina	-	34 317	-	34 317
Świetlica kontenerowa w msc. Majdan	-	34 317	-	34 317
Wykonanie łazienki w świetlicy wiejskiej w msc. Bestwiny	-	14 900	-	14 900

MASZYNY, URZĄDZENIA I APARATY OGÓLNEGO ZASTOSOWANIA	27 339	-	-	27 339
pompa szt 1/ oczyszczalnia	-	-	-	-
pompa	4 520	-	-	4 520
mikrociągnik	-	-	-	-
Pompa na przepompownie ścieków w Siennicy	4 910	-	-	4 910
Zadymiarz kanałowa	3 383	-	-	3 383
Pompa osadu	14 526	-	-	14 526
SPECJALISTYCZNE MASZYNY, URZĄDZENIA I APARATY	362 715	57 377		420 092
rębak Świętochy	5 400	-	-	5 400
Wał łąkowo-drogowy	22 755	-	-	22 755
Koparka TEREX	334 560	-	-	334 560
Przyczepa rolnicza		57 377		57 377
URZĄDZENIA TECHNICZNE	184 270	-	-	184 270
Kontenery (szt 4- 2szt)	4 499	-	-	
baterie kondensatorów oczyszczalnia	3 450	-	-	3 450
System monitorowania PSZOK	9 200	-	-	9 200
Podajnik ślimakowy oczyszczalnia	12 141	-	-	12 141
Wentylacja mechaniczna (oczyszczalnia)	35 519	-	-	35 519
waga na składowisku odpadów komunalnych	93 631	-	-	93 631
Przenośnik ślimakowy	25 830	-	-	25 830
ŚRODKI TRANSPORTU	706 827	-	-	706 827
Ciągnik rolniczy	200 446	-	-	200 446
Przyczepa rolnicza	23 730	-	-	23 730
Przyczepa RYDWAŃ	50 821	-	-	50 821
Mikrobus	119 800	-	-	119 800
Ciągnik rolniczy	270 722	-	-	270 722
Przyczepa rolnicza	37 022	-	-	37 022
Przyczepa	4 286	-	-	4 286
OGÓLEM:	39 311 600	464 123	924 256	38 851 467

KULTURA FIZYCZNA I SPORT

Działka pod budowę hali Grzebowilk	161 000			161 000
Boisko sportowe przy PSP Siennica	629 204	-	-	629 204
Wypożyczenie stadionu, bieżnia	158 199	-	-	158 199
Monitoring stadionu	6 954	-	-	6 954
Pilkochwyty - boisko sportowe	10 175	-	-	10 175
Mikrociągnik	8 600	-	-	8 600
Kompleks sportowy ORLIK	1 083 757	-	-	1 083 757
Budowa oświetlenia stadionu gminnego w Siennicy	330 213	-	-	330 213
Wiaty stadionowe na Stadionie Gminnym w Siennicy	18 000	-	-	18 000
kosiarka samojezdna	24 000	-	-	24 000
Wózek do malowania linii boiska	1 576	-	-	1 576
OGÓLEM:	2 431 678	-	-	2 431 678

OPIEKA SPOŁECZNA

Barakowóz szt 3	16 878	-	-	16 878
Kontener budowlany	28 060	-	-	28 060
Zestawy komputerowe szt 3 + szt2	16 664	-	-	16 664
Kserokopiarka	-	-	-	-
Budynek administracyjno-warsztatowy na Klub JUNIOR	372 882	1 137 750	1 510 632	0
Budynek internatu szkoły na Klub Senior	385 927	-	-	385 927
OGÓLEM:	820 411	1 137 750	1 510 632	447 529

Razem:	122 534 372	12 219 108	2 548 829	132 204 651
---------------	--------------------	-------------------	------------------	--------------------

Siennica, dn. 31.01.2026r.
Sporządziła: Agnieszka Całka
insp. ds. księgowości budżetowej - wydatki

BURMISTRZ
Stanisław Duszczyk

DANE O WYKONANYCH DOCHODACH ZA 2025 ROK

Lp	Nazwa i źródło dochodu	Dochód z tytułu w zł.				INNE Opł. przekształceni wa
		Sprzedaży majątku	Wieczystego użytkowania	Sprzedaży usług	Dzierżawy wynajmu	
1	2	3	4	5	6	7
1	Rolnictwo i łowiectwo			978 516,00	9 008,00	
	w tym: dostarczanie wody			978 516,00		
2	Oświata					
3	Gospodarka mieszkaniowa	813	429		228 606,00	162
4	Gospodarka komunalna i Ochrona Środowiska w tym:			2 666 203,00		
	cmentarze			31 500,00		
	gospodarka ściekowa			537 508,00		
	gospodarka odpadami			2 097 195,00		
	Razem:	813	429	3 644 719,00	237 614,00	162

Siennica dn.31.01.2026r
Sporządziła :Bożena Rybacka

BURMISTRZ
Stanisław Duszczyk

ZESTAWIENIE GRUNTÓW wg stanu na dzień 31.12.2025 roku

WŁASNOŚĆ GMINY SIENNICA

Lp.	Położenie	nr nieruchomości	Powierzchnia w ha	Rodzaj Zagospodarowania	nr KW
1	Gągolina	281	0,03	działka - plac zabaw	
2	Dłużew	146/3	0,0171	działka - świetlica wiejska	SI1M/00091014/0
2	Dłużew	146/4	0,2535	działka - świetlica wiejska	SI1M/00091014/0
3	Grzebowilk	827/1	0,0554	działka - oczyszczalnia	SI1M/00122265/1
4	Grzebowilk	1993/1	0,0258	działka - oczyszczalnia	SI1M/00122265/1
5	Grzebowilk	1266/1	0,02	działka - oczyszczalnia	SI1M/00122265/1
6	Grzebowilk	833/1	0,1189	działka - oczyszczalnia	SI1M/00122265/1
7	Grzebowilk	830/1	0,0553	działka - oczyszczalnia	SI1M/00122265/1
8	Grzebowilk	821	0,16	działka - oczyszczalnia	SI1M/00122265/1
9	Julianów	34/1	0,06	nieużytki, działka leśna	
10	Łękawica	474	0,03	działka zagrodowa (skomunalizowana)	SI1M/00040966/6
11	Nowodwór	259/3	0,3018	działka usługowa	SI1M/00044031/1
12	Nowodwór	259/6	0,0283	działka usługowa	SI1M/00044031/1
13	Nowodwór	272/8	0,0999	działka przeznaczona na potrzeby wsi	SI1M/00103418/0
14	Nowy Zglechów	194/1	0,1757	stacja uzdatniania wody Nowy Zglechów	SI1M/00034777/9
15	Starogród	380	0,1383	grunty rolne zabudowane	

16	Stara Wieś	468	0,1174	działka budowlana	SI1M/00009647/5
17	Stara Wieś	237	0,1394	działka budowlana	SI1M/00009796/4
18	Siennica	317/2	2,2235	rozbudowa wysypiska	SI1M/00007364/3
19	Siennica	397/1	1,6631	rozbudowa cmentarza	SI1M/00029535/3
20	Siennica	220	0,2842	budynek administracyjny	SI1M/00121344/2
21	Siennica	471/1	0,3876	działka budynek ośrodka zdrowia	SI1M/00003884/6
22	Siennica	472/1	0,0249	budynek administracyjny Urząd Gminy	SI1M/00003884/6
23	Siennica	472/2	0,1598		SI1M/00003884/6
24	Siennica	571/4	0,0343		siedziba GOPS
25	Siennica	571/2	0,0349	SI1M/00003881/5	
26	Siennica	396/2	0,4516	Cmentarz Komunalny	SI1M/00035253/7
27	Siennica	397/2	0,5158		SI1M/00035526/2
28	Siennica	399/2	1,2584		SI1M/00035526/2
29	Siennica	327	0,6802	zrekultywowane wysypisko śmieci	SI1M/00043074/7
30	Siennica	328	0,3652		SI1M/00043074/7
31	Siennica	329	0,2894		SI1M/00008528/8
32	Siennica	268/2	0,2464		SI1M/00043074/7
33	Siennica	318/2	2,0095	wysypisko odpadów komunalnych	38279
34	Siennica	319	1,8215		38279
35	Siennica	684/1	0,2669	oczyszczalnia ścieków	43074
36	Siennica	177/1	0,107		43074
37	Siennica	684/3	0,0585		43074

38	Siennica	177/6	0,0206		43074
39	Siennica	177/10	0,0722		43074
40	Siennica	133/4	0,5065	grunt przy bazie POZH	36254
41	Siennica	133/5	0,0947	grunty przy bazie POZH	36254
42	Siennica	222/4	0,3153	skwer - park	8528
43	Siennica	227/2	0,5326	stadion	8528
44	Siennica	97/1	0,0728	Stacja uzdatniania wody Siennica	38644
45	Siennica	98/3	0,1555		38644
46	Siennica	99/1	0,048		38644
47	Siennica	330/1	1,36	działka rolne	SI1M/00034500/7
48	Wólka Dłużewska	185/3	0,2284	remiza	42915
49	Żaków	208/1	0,2194	remiza OSP	44042
50	Żaków	299/4	0,0096	Świetlica Żaków	44042
51	Żaków	300/8	0,0859		44042
52	Dłużew	53/2	0,3449	teren boiska przy byłej Szkole Podstawowej	SI1M/00044041/4
53	Grzebowilk	2112	0,447	hala sportowa	
54	Pogorzal	486/4	0,0839	działka budowlana	
55	Starogród	96	0,13	nieużytki, łąki i pastwiska	SI1M/00024886/3
56	Starogród	265/1	0,49	nieużytki, łąki i pastwiska	SI1M/00024886/3
57	Starogród	273	0,21	nieużytki, łąki i pastwiska	SI1M/00024886/3
58	Starogród	471	0,9029	działka zagrodowa, działka rolna	SI1M/00024886/3

59	Starogród	472	1,45	działka zagrodowa, działka rolna	SI1M/00024886/3
60	Starogród	489/1	0,47	nieużytki, działka leśna	SI1M/00024886/3
61	Julianów	34/4	0,0058	działka leśna, powiększenie działki 34/1	SI1M/00030834/9
61	Julianów	34/5	0,0046	działka leśna, powiększenie działki 34/1	SI1M/00030834/9
62	Siennica	104/2	0,1021	działka przy szkole, powiększenie działki 138	SI1M/00111828/6
63	Siennica	684/4	0,6236	działka przy GOŚ, powiększenie działek 684/1 i 684/3	SI1M/00013249/6
	Razem		23,3007		

Siennica, dnia 31.12.2025 r.

Sporządziła: Martyna Czmocho

insp. ds. nieruchomości i gospodarki odpadami

BURMISTRZ
Stanisław Duszczyk

ZESTAWIENIE GRUNTÓW wg stanu na dzień 31.12.2025 roku

WYNAJEM, DZIERŻAWA, UŻYTKOWANIE WIECZYSTE

Lp.	Położenie	nr nieruchomości	Powierzchnia w ha	Rodzaj Zagospodarowania	nr KW
1	Siennica	98/4	0,0145	dzierżawa POLKOMTEL	SI1M/00038644/6
2	Wólka Dłużewska	185/2	0,0701	użytkowanie wieczyste Magdalena i Marek Boruta	SI1M/00049401/1
3	Wólka Dłużewska	185/4	0,0307	dzierżawa PioNet Piotr Wielądek	SI1M/00042915/8
4	Dłużew	303/6, 302/6	0,94	dzierżawa Akademia Sztuk Pięknych	SI1M/00030530/8
	Razem		1,0553		

Siennica, dnia 31.12.2025 r.
Sporządziła: Martyna Czmocho
insp. ds. nieruchomości i gospodarki odpadami

BURMISTRZ
Stanisław Duszczyk

ZESTAWIENIE GRUNTÓW wg stanu na dzień 31.12.2025 roku

Grunty stanowiące mienie gminne obejmujące teren szkół podstawowych przedszkola

Lp.	Położenie	nr nieruchomości	Powierzchnia w ha	Rodzaj Zagospodarowania	nr KW
1	Grzebowilk	579/2	1,5433	Szkoła Podstawowa w Grzebowilku	SI1M/00043420/8
2	Grzebowilk	1963	0,06	grobla WZIR Szkoła Podstawowa w Grzebowilku	SI1M/00043420/8
3	Nowa Pogorzal	202	0,92	Szkoła Podstawowa w Nowej Pogorzeli	SI1M/00105736/9
4	Nowy Zglechów	154	0,552	Szkoła Podstawowa w Nowym Zglechowie	SI1M/00105734/5
5	Starogród	248/4	0,4129	Szkoła Podstawowa w Starogrodzie	
6	Starogród	249/1	0,5802		SI1M/00041816/7
7	Siennica	226/1	1,8167	Szkoła Podstawowa w Siennicy	SI1M/00008528/8
8	Siennica	227/3	0,0247	droga do szkoły	SI1M/00008528/8
9	Siennica	538	0,2191	budynek przedszkola	SI1M/00038279/6
10	Żaków	170/8	1,2347	Szkoła Podstawowa w Żakowie	SI1M/00034716/4
11	Siennica	138	4,3445	Zespół Szkół w Siennicy	SI1M/00111828/6
	Razem		11,7081		

Siennica, 31.12.2025 r.

Sporządziła: Martyna Czmocho

insp. ds. nieruchomości i gospodarki odpadami

BURMISTRZ
Stanisław Duszczyk

Załącznik Nr 5

do Informacji o stanie mienia

komunalnego

ZESTAWIENIE DRÓG GMINNYCH wg stanu na dzień 31.12.2025 roku

Lp.	Położenie	nr nieruchomości	Powierzchnia w ha	KW
1	Bestwiny	38	0,1300	
2	Bestwiny	43	0,2300	
3	Bestwiny	83	0,5300	SI1M/00041913/7
4	Bestwiny	339/1	0,0500	
5	Bestwiny	429	0,6100	SI1M/00041913/7
6	Bestwiny	238	0,0900	
7	Bestwiny	247	1,9100	SI1M/00010542/9
8	Bestwiny	105	0,1000	
9	Bestwiny	388	0,1400	
10	Bestwiny	463	0,2000	
11	Bestwiny	470	0,0800	
12	Bestwiny	472	0,7300	
13	Bestwiny	101/4	0,0100	SI1M/00041913/7
14	Bestwiny	163	0,2800	
15	Bestwiny	88/2	0,0022	SI1M/00041913/7
16	Borówek	216	0,2600	SI1M/00044035/9
17	Borówek	291	0,6300	SI1M/00044035/9
18	Borówek	297	0,1900	
19	Borówek	298	0,1900	
20	Borówek	300	0,1300	

21	Borówek	301	0,0300	
22	Borówek	299	0,0400	
23	Borówek	62	0,1400	SI1M/00044035/9
24	Borówek	63	0,0900	
25	Borówek	64	0,1500	
26	Borówek	65	0,1200	
27	Boża Wola	65/7	0,0224	SI1M/00117022/8
28	Boża Wola	37	0,6500	SI1M/00040024/1
29	Boża Wola	74/1	0,5400	SI1M/00040024/1
30	Boża Wola	149	0,2600	SI1M/00056116/8
31	Boża Wola	81	0,2700	SI1M/00056116/8
32	Boża Wola	176	0,1200	SI1M/00056116/8
33	Budy Łękawickie	11	0,0700	
34	Budy Łękawickie	27	0,1600	
35	Budy Łękawickie	102	0,0599	
36	Budy Łękawickie	130	0,3000	
37	Budy Łękawickie	192	0,3600	
38	Budy Łękawickie	209	0,2100	
39	Budy Łękawickie	218	0,1200	
40	Budy Łękawickie	236	0,2700	
41	Budy Łękawickie	265	0,0900	
42	Budy Łękawickie	264	0,2900	
43	Budy Łękawickie	293	0,3600	
44	Budy Łękawickie	303	2,1100	SI1M/00044045/2
45	Chełst	65	0,1300	SI1M/00044036/6
46	Chełst	96	0,5200	SI1M/00044036/6
47	Chełst	99	0,1500	
48	Chełst	150	0,1100	

49	Chełst	211	0,2100	
50	Chełst	212	1,6800	SI1M/00044036/6
51	Chełst	234	0,1000	
52	Dąbrowa	59	0,3000	SI1M/00044032/8
53	Dąbrowa	60	0,3400	SI1M/00044032/8
54	Dąbrowa	61	0,5000	SI1M/00044032/8
55	Dąbrowa	64/2	0,0199	SI1M/00044032/8
56	Dąbrowa	99/6	0,0007	SI1M/00044032/8
57	Dąbrowa	128	0,1800	
58	Dąbrowa	106/2	0,0041	
59	Dąbrowa	1/1	0,0182	SI1M/00044032/8
60	Dąbrowa	12/1	0,0042	SI1M/00044032/8
61	Dąbrowa	75/2	0,0044	SI1M/00044032/8
62	Dąbrowa	4/1	0,0090	SI1M/00044032/8
63	Dąbrowa	30/1	0,0118	SI1M/00044032/8
64	Dąbrowa	83/2	0,0005	SI1M/00044032/8
65	Dąbrowa	86/2	0,0011	SI1M/00044032/8
66	Dąbrowa	8/1	0,0082	SI1M/00044032/8
67	Dąbrowa	9/1	0,0074	SI1M/00044032/8
68	Dąbrowa	11/1	0,0039	SI1M/00044032/8
69	Dąbrowa	7/1	0,0047	SI1M/00044032/8
70	Dąbrowa	135/1	0,0017	SI1M/00044032/8
71	Dąbrowa	63/2	0,0095	SI1M/00044032/8
72	Dąbrowa	66/2	0,0066	SI1M/00044032/8
73	Dąbrowa	69/2	0,0089	SI1M/00044032/8
74	Dąbrowa	117/2	0,0048	SI1M/00044032/8
75	Dąbrowa	18/12	0,0078	
76	Dąbrowa	18/10	0,0089	SI1M/00044032/8

77	Dąbrowa	18/14	0,0011	SI1M/00044032/8
78	Dąbrowa	43/1	0,0035	
79	Dąbrowa	37/3	0,0003	SI1M/00044032/8
80	Dąbrowa	79/4	0,0053	SI1M/00044032/8
81	Dąbrowa	81/4	0,0038	SI1M/00044032/8
82	Dąbrowa	99/4	0,0050	SI1M/00044032/8
83	Dąbrowa	3/1	0,0034	
84	Dąbrowa	23/1	0,0023	SI1M/00044032/8
85	Dąbrowa	37/5	0,0001	
86	Dąbrowa	41/1	0,0042	SI1M/00044032/8
87	Dąbrowa	62/2	0,0157	SI1M/00044032/8
88	Dąbrowa	65/2	0,0029	SI1M/00044032/8
89	Dąbrowa	68/4	0,0030	SI1M/00044032/8
90	Dąbrowa	5/1	0,0080	SI1M/00044032/8
91	Dąbrowa	6/1	0,0024	SI1M/00044032/8
92	Dąbrowa	91/2	0,0005	SI1M/00044032/8
93	Dąbrowa	133/1	0,0031	SI1M/00044032/8
94	Dąbrowa	134/1	0,0045	SI1M/00044032/8
95	Dąbrowa	2/1	0,0056	
96	Dąbrowa	22/1	0,0028	
97	Dąbrowa	27/1	0,0032	
98	Dąbrowa	67/2	0,0068	
99	Dąbrowa	21/1	0,0015	SI1M/00044032/8
100	Dąbrowa	28/1	0,0029	SI1M/00044032/8
101	Dąbrowa	17/1	0,0053	SI1M/00044032/8
102	Dąbrowa	52/1	0,0036	SI1M/00044032/8
103	Dąbrowa	125/2	0,0062	SI1M/00044032/8
104	Dąbrowa	33/1	0,0027	SI1M/00044032/8

105	Dąbrowa	93/2	0,0006	SI1M/00044032/8
106	Dąbrowa	82/2	0,0049	
107	Dąbrowa	77/2	0,0025	SI1M/00044032/8
108	Dąbrowa	54/1	0,0044	SI1M/00044032/8
109	Dąbrowa	44/1	0,0026	SI1M/00044032/8
110	Dąbrowa	46/1	0,0003	SI1M/00044032/8
111	Dąbrowa	18/8	0,0057	SI1M/00044032/8
112	Dąbrowa	24/3	0,0006	
113	Dąbrowa	73/2	0,0050	SI1M/00044032/8
114	Dąbrowa	70/2	0,0044	
115	Dąbrowa	16/1	0,0120	SI1M/00044032/8
116	Dąbrowa	95/2	0,0008	
117	Dąbrowa	13/1	0,0048	SI1M/00044032/8
118	Dąbrowa	35/1	0,0100	SI1M/00044032/8
119	Dąbrowa	15/1	0,0058	SI1M/00044032/8
120	Dąbrowa	14/1	0,0021	SI1M/00044032/8
121	Dąbrowa	119/2	0,0140	SI1M/00044032/8
122	Dzielnik	7/9	0,0576	
123	Dzielnik	17	0,4500	
124	Dzielnik	60	0,4113	SI1M/00044030/4
125	Dzielnik	61	0,1258	SI1M/00044030/4
126	Dzielnik	63/1	0,3345	SI1M/00044030/4
127	Dzielnik	65/2	0,0312	SI1M/00044030/4
128	Dzielnik	129	1,1300	SI1M/00044030/4
129	Dzielnik	133	0,0700	
130	Dzielnik	137	0,2300	
131	Dzielnik	138	0,1000	
132	Drożdżówka	7	0,4500	

133	Drożdżówka	15	0,7215	SI1M/00044030/4
134	Drożdżówka	28	0,1600	
135	Drożdżówka	38	0,1600	
136	Drożdżówka	41	0,6910	SI1M/00044030/4
137	Drożdżówka	65	0,2300	
138	Drożdżówka	70	0,2400	
139	Drożdżówka	76	0,3900	
140	Dłużew	130	1,2500	SI1M/00041915/1
141	Dłużew	125	1,2200	SI1M/00041915/1
142	Dłużew	194	0,0554	
143	Dłużew	195	0,3500	
144	Dłużew	334	0,7300	SI1M/00041915/1
145	Dłużew	61	0,4500	SI1M/00041915/1
146	Dłużew	62	0,2900	SI1M/00041915/1
147	Dłużew	129	0,0500	SI1M/00091014/0
148	Dłużew	143	0,3400	SI1M/00091014/0
149	Dłużew	188	0,1400	SI1M/00091014/0
150	Dłużew	189	0,0700	SI1M/00091014/0
151	Dłużew	237/1	0,0600	SI1M/00091014/0
152	Dłużew	238	0,0500	SI1M/00091014/0
153	Dłużew	298/1	0,0500	SI1M/00091014/0
154	Dłużew	299	0,1100	SI1M/00091014/0
155	Dłużew	303/7	0,0500	SI1M/00091014/0
156	Dłużew	350	0,0600	SI1M/00091014/0
157	Dłużew	696	0,2900	SI1M/00091014/0
158	Dłużew	187/1	1,5901	SI1M/00041915/1
159	Gągolina	91	0,0400	
160	Gągolina	123	0,0555	

161	Gągolina	128	0,0500	
162	Gągolina	154	0,1200	SI1M/00044275/3
163	Gągolina	156	0,1600	
164	Gągolina	263	0,0400	
165	Gągolina	264	0,2000	
166	Gągolina	266	0,4100	SI1M/00044275/3
167	Gągolina	267	0,1100	
168	Gągolina	283	0,0100	
169	Gągolina	415	0,1900	
170	Gągolina	416	0,0800	
171	Gągolina	441	0,0800	
172	Gągolina	444	0,3200	SI1M/00044275/3
173	Grzebowilk	228	0,4500	SI1M/00043420/8
174	Grzebowilk	424	0,2000	SI1M/00043420/8
175	Grzebowilk	504/2	0,2089	SI1M/00044536/1
176	Grzebowilk	585/1	0,0100	SI1M/00043420/8
177	Grzebowilk	585/3	0,8700	SI1M/00043420/8
178	Grzebowilk	1143	0,6800	SI1M/00043420/8
179	Grzebowilk	1935	0,5000	SI1M/00043420/8
180	Grzebowilk	1999	0,2918	
181	Grzebowilk	722/3	0,0505	SI1M/00092293/6
182	Grzebowilk	722/10	0,0100	SI1M/00092293/6
183	Grzebowilk	813/2	0,0213	
184	Grzebowilk	750/2	0,0766	SI1M/00044032/8
185	Grzebowilk	812/2	0,0051	
186	Grzebowilk	356/2	0,0122	
187	Grzebowilk	359/2	0,0106	
188	Grzebowilk	362/2	0,0200	

189	Grzebowilk	367/1	0,0007	
190	Grzebowilk	427/2	0,0048	SI1M/00092293/6
191	Grzebowilk	384/2	0,0323	SI1M/00092293/6
192	Grzebowilk	379/2	0,0116	SI1M/00092293/6
193	Grzebowilk	370/2	0,0080	SI1M/00092293/6
194	Grzebowilk	373	0,0800	
195	Grzebowilk	371/1	0,0034	SI1M/00092293/6
196	Grzebowilk	375/3	0,0037	SI1M/00092293/6
197	Grzebowilk	376/2	0,0018	SI1M/00092293/6
198	Grzebowilk	312/2	0,0012	
199	Grzebowilk	401/2	0,0006	
200	Grzebowilk	402/1	0,0016	
201	Grzebowilk	405/1	0,0083	
202	Grzebowilk	408/1	0,0106	
203	Grzebowilk	411/1	0,0099	
204	Grzebowilk	398/2	0,0031	SI1M/00092293/6
205	Grzebowilk	399/1	0,0040	SI1M/00092293/6
206	Grzebowilk	430/2	0,0160	SI1M/00092293/6
207	Grzebowilk	431	0,0052	
208	Grzebowilk	446/2	0,0962	SI1M/00092293/6
209	Grzebowilk	471/2	0,0719	SI1M/00092293/6
210	Grzebowilk	417/1	0,0098	
211	Grzebowilk	414/1	0,0194	
212	Grzebowilk	428/1	0,0215	
213	Grzebowilk	345/7	0,1273	SI1M/00108805/5
214	Grzebowilk	1961/1	0,0024	
215	Grzebowilk	751/1	0,0152	SI1M/00092293/6
216	Grzebowilk	421/1	0,0135	SI1M/00092293/6

217	Grzebowilk	1960/2	0,0064	
218	Grzebowilk	425/1	0,0152	SI1M/00092293/6
219	Grzebowilk	353/2	0,0135	
220	Grzebowilk	385/3	0,0002	SI1M/00092293/6
221	Grzebowilk	385/1	0,0115	SI1M/00092293/6
222	Grzebowilk	381/3	0,0072	SI1M/00092293/6
223	Grzebowilk	2052	0,0126	SI1M/00043420/8
224	Julianów	142	0,3200	
225	Julianów	143	0,0700	SI1M/00044028/7
226	Julianów	144/1	0,0385	SI1M/00044028/7
227	Julianów	144/5	0,3551	SI1M/00044028/7
228	Julianów	31/2	0,0303	SI1M/00044028/7
229	Julianów	31/3	0,0303	SI1M/00044028/7
230	Kąty	22	0,0900	
231	Kąty	37	0,4100	
232	Kąty	25	0,1900	SI1M/00041911/3
233	Kąty	169	0,2200	
234	Kąty	196	0,1300	
235	Kąty	244	0,1500	
236	Kąty	337	0,3300	
237	Kąty	347/1	0,3700	SI1M/00041911/3
238	Kąty	348	0,1200	SI1M/00041911/3
239	Kąty	343	0,9600	SI1M/00041911/3
240	Kąty	502	0,1600	
241	Kulki	159	0,2300	SI1M/00044038/0
242	Kulki	13	0,4500	
243	Kulki	57	0,7200	SI1M/00044038/0
244	Kulki	62	0,0400	

245	Kulki	122	0,2700	
246	Kulki	160	0,0400	SI1M/00044038/0
247	Kulki	193	0,3300	SI1M/00044038/0
248	Kulki	211	0,0700	
249	Kulki	252	0,0700	
250	Kulki	280/5	0,0131	
251	Kulki	295	0,1200	
252	Kulki	309/1	0,1200	
253	Kulki	332	0,1000	
254	Kulki	333	0,1800	
255	Kulki	336	0,2300	SI1M/00044038/0
256	Kulki	341	0,2200	
257	Kulki	342	0,3900	
258	Kośminy	63	0,2071	
259	Kośminy	85	0,3782	
260	Kośminy	104	0,2154	
261	Kośminy	142	0,3852	
262	Kośminy	164	0,1553	
263	Kośminy	180	0,2656	
264	Kośminy	183	0,0408	
265	Kośminy	202	0,1762	
266	Kośminy	247	0,3407	
267	Kośminy	256	0,0267	
268	Kośminy	269	0,1847	
269	Kośminy	285	0,0592	
270	Kośminy	286	0,2824	
271	Kośminy	293	0,1894	
272	Kośminy	296	0,1678	

273	Kośminy	303	0,0856	
274	Kośminy	306	0,1647	
275	Kośminy	211	1,1128	
276	Krzywica	192	0,2800	SI1M/00044039/7
277	Krzywica	190/1	0,1254	SI1M/00044039/7
278	Lasomin	30	0,2300	
279	Lasomin	31	0,0600	
280	Lasomin	55	0,2300	
281	Lasomin	128	0,0500	
282	Lasomin	131	0,2000	
283	Lasomin	160	0,0300	
284	Lasomin	180	0,1812	
285	Lasomin	191	0,1700	
286	Lasomin	192	0,0858	
287	Lasomin	193	0,5600	
288	Lasomin	223	0,1800	
289	Lasomin	231	0,0340	
290	Lasomin	244	0,6000	
291	Lasomin	247	0,5300	
292	Lasomin	275	0,0600	
293	Lasomin	294	0,1500	
294	Lasomin	334	0,2500	
295	Lasomin	194	2,5400	
296	Łękawica	542	1,2600	SI1M/00040966/6
297	Łękawica	203/2	0,0273	SI1M/00040966/6
298	Łękawica	209/2	0,0238	SI1M/00040966/6
299	Łękawica	214/2	0,0154	SI1M/00040966/6
300	Łękawica	220/2	0,0341	SI1M/00040966/6

301	Majdan	210/5	0,0803	SI1M/00103410/4
302	Majdan	213/15	0,0070	SI1M/00103410/4
303	Majdan	173	0,0554	
304	Majdan	189	0,6600	
305	Majdan	191/3	0,1710	SI1M/00103410/4
306	Majdan	222	0,1100	
307	Majdan	254/1	0,0919	
308	Majdan	255/1	0,0537	SI1M/00103410/4
309	Majdan	256/1	0,0174	SI1M/00103410/4
310	Majdan	257/1	0,0052	
311	Majdan	258/1	0,0219	SI1M/00103410/4
312	Majdan	295	0,1800	
313	Majdan	213/10	0,0238	
314	Majdan	213/11	0,0001	
315	Majdan	213/13	0,0024	SI1M/00103410/4
316	Majdan	223/2	0,5027	SI1M/00103410/4
317	Majdan	260	0,1500	
318	Majdan	334	0,3800	
319	Majdan	342	0,4800	
320	Majdan	343	0,7000	
321	Majdan	348	0,0200	
322	Nowodwór	9	0,0200	
323	Nowodwór	43	0,6900	SI1M/00047039/8
324	Nowodwór	115	0,9000	SI1M/00047039/8
325	Nowodwór	133	0,4000	SI1M/00047039/8
326	Nowodwór	134	0,6500	SI1M/00047039/8
327	Nowodwór	263/2	0,0787	SI1M/00047039/8
328	Nowodwór	267	0,3500	SI1M/00047039/8

329	Nowodwór	268	0,2500	SI1M/00047039/8
330	Nowodwór	271/4	0,0450	SI1M/00047039/8
331	Nowodwór	259/4	0,0560	SI1M/00047039/8
332	Nowodwór	277	0,1000	SI1M/00047039/8
333	Nowodwór	310	0,8200	SI1M/00047039/8
334	Nowodwór	272/4	0,1000	SI1M/00049027/5
335	Nowodwór	272/9	0,0177	SI1M/00049027/5
336	Nowodwór	272/14	0,1100	SI1M/00049027/5
337	Nowodwór	260/3	0,0227	SI1M/00049027/5
338	Nowodwór	281/1	0,0466	SI1M/00047039/8
339	Nowodzielnik	24	0,0200	
340	Nowodzielnik	25	0,0500	
341	Nowodzielnik	49	0,1000	SI1M/00044037/3
342	Nowodzielnik	87	0,1100	
343	Nowodzielnik	88	0,2000	
344	Nowodzielnik	89	0,1800	
345	Nowodzielnik	115	0,1400	
346	Nowodzielnik	195	0,1900	
347	Nowodzielnik	196	0,7800	SI1M/00044037/3
348	Nowodzielnik	197	0,3500	
349	Nowodzielnik	241	0,0100	
350	Nowodzielnik	262	0,0900	
351	Nowodzielnik	264	0,6600	SI1M/00044037/3
352	Nowodzielnik	289	0,1800	
353	Nowodzielnik	295	0,1000	
354	Nowa Pogorzal	24	0,1600	
355	Nowa Pogorzal	25	0,0900	
356	Nowa Pogorzal	94/3	0,0159	SI1M/00040143/1

357	Nowa Pogorzel	95/1	0,0159	SI1M/00040143/1
358	Nowa Pogorzel	99/1	0,0145	SI1M/00040143/1
359	Nowa Pogorzel	56	0,2100	
360	Nowa Pogorzel	138	0,5300	SI1M/00040143/1
361	Nowa Pogorzel	200	0,0400	
362	Nowa Pogorzel	265	0,8000	SI1M/00040143/1
363	Nowa Pogorzel	294	0,1700	
364	Nowa Pogorzel	295	0,1000	
365	Nowa Pogorzel	347	0,3300	
366	Nowa Pogorzel	369/1	0,8600	SI1M/00040143/1
367	Nowa Pogorzel	369/3	0,2900	SI1M/00040143/1
368	Nowa Pogorzel	370	0,1200	
369	Nowa Pogorzel	371	0,0700	
370	Nowa Pogorzel	353	0,3200	SI1M/00079398/5
371	Nowa Pogorzel	149/4	0,0244	
372	Nowa Pogorzel	140/1	0,0891	SI1M/00044032/8
373	Nowa Pogorzel	148	0,3600	
374	Nowa Pogorzel	53/1	0,0295	SI1M/00040143/1
375	Nowa Pogorzel	53/3	0,0197	SI1M/00040143/1
376	Nowa Pogorzel	108/3	0,0328	SI1M/00040143/1
377	Nowa Pogorzel	198	0,18	SI1M/00040143/1
378	Nowa Pogorzel	110/3	0,0329	SI1M/00040143/1
379	Nowy Starogród	1/15	0,0210	SI1M/00103410/4
380	Nowy Starogród	1/19	0,0203	SI1M/00103410/4
381	Nowy Starogród	1/17	0,0169	SI1M/00103410/4
382	Nowy Starogród	1/13	0,0364	SI1M/00044274/6
383	Nowy Starogród	322	0,3600	SI1M/00044274/6
384	Nowy Starogród	323	0,0709	SI1M/00044274/6

385	Nowy Starogród	1/27	0,0109	SI1M/00103410/4
386	Nowy Starogród	1/24	0,0052	SI1M/00103410/4
387	Nowy Starogród	1/21	0,0360	SI1M/00103410/4
388	Nowy Starogród	317	0,1300	
389	Nowy Starogród	318	0,1500	
390	Nowy Starogród	319	0,3000	
391	Nowy Starogród	321	0,6900	
392	Nowy Starogród	325	0,1300	
393	Nowy Starogród	327	0,1300	
394	Nowy Starogród	328	0,3600	
395	Nowy Starogród	329	0,0900	
396	Nowy Starogród	330	0,2100	
397	Nowy Starogród	331	0,1500	
398	Nowy Starogród	332	0,0300	
399	Nowy Starogród	326	1,1700	SI1M/00103410/4
400	Nowy Starogród	324/2	0,1349	SI1M/00103410/4
401	Nowy Starogród	202/10	0,0092	
402	Nowy Starogród	324/3	0,0023	SI1M/00103410/4
403	Nowe Zalesie	19	0,2546	
404	Nowe Zalesie	35	0,3100	
405	Nowe Zalesie	68	0,5973	SI1M/00044044/5
406	Nowe Zalesie	69	0,1300	
407	Nowe Zalesie	70	1,1800	SI1M/00044044/5
408	Nowe Zalesie	132/1	0,2600	
409	Nowe Zalesie	133	0,1387	
410	Nowe Zalesie	134	0,2200	
411	Nowy Zglechów	72	0,1700	
412	Nowy Zglechów	91	0,1000	SI1M/00041914/4

413	Nowy Zglechów	92	0,4000	SI1M/00041914/4
414	Nowy Zglechów	187	0,1200	SI1M/00041914/4
415	Nowy Zglechów	189/3	1,1327	SI1M/00041914/4
416	Nowy Zglechów	189/2	0,0702	SI1M/00041914/4
417	Nowy Zglechów	190	0,2700	SI1M/00041914/4
418	Nowy Zglechów	230	0,1200	SI1M/00041914/4
419	Nowy Zglechów	244/2	0,1777	SI1M/00041914/4
420	Nowy Zglechów	244/3	0,0002	SI1M/00041914/4
421	Nowy Zglechów	245	0,1500	SI1M/00041914/4
422	Pogorzal	445	0,1700	SI1M/00040142/4
423	Pogorzal	701	0,1100	SI1M/00040142/4
424	Pogorzal	726	0,0600	
425	Pogorzal	460	0,6100	SI1M/00079399/2
426	Pogorzal	473/8	0,0050	
427	Pogorzal	473/9	0,0011	
428	Pogorzal	766/2	0,0005	SI1M/00079399/2
429	Pogorzal	459/456	0,0062	SI1M/00079399/2
430	Pogorzal	459/457	0,0064	SI1M/00079399/2
431	Pogorzal	459/458	0,0064	SI1M/00079399/2
432	Pogorzal	764/2	0,0014	SI1M/00079399/2
433	Pogorzal	763/2	0,0018	SI1M/00079399/2
434	Pogorzal	720/2	0,0504	SI1M/00079399/2
435	Pogorzal	722/2	0,0171	SI1M/00079399/2
436	Pogorzal	455/2	0,0033	
437	Pogorzal	646/2	0,0153	SI1M/00079399/2
438	Pogorzal	644/2	0,0288	SI1M/00079399/2
439	Pogorzal	1190/2	0,0086	SI1M/00079399/2
440	Pogorzal	761/7202	0,0034	

441	Pogorzel	718/6	0,0113	SI1M/00079399/2
442	Pogorzel	643/4	0,0028	
443	Pogorzel	643/3	0,0112	
444	Pogorzel	1206/2	0,0041	
445	Pogorzel	1207/2	0,0187	
446	Pogorzel	1208/2	0,0383	SI1M/00079399/2
447	Pogorzel	762/2	0,0438	SI1M/00079399/2
448	Pogorzel	718/4	0,0412	SI1M/00079399/2
449	Pogorzel	765/2	0,0015	
450	Pogorzel	451/3	0,0061	SI1M/00040142/4
451	Pogorzel	1220	0,0159	SI1M/00040142/4
452	Ptaki	20	0,2117	SI1M/00044034/2
453	Ptaki	50	0,1303	
454	Ptaki	51	0,0205	
455	Ptaki	55	0,1306	SI1M/00044034/2
456	Ptaki	66	0,0436	
457	Ptaki	68	0,0194	
458	Ptaki	72	0,1982	SI1M/00044034/2
459	Ptaki	82	0,1245	SI1M/00044034/2
460	Ptaki	129	0,0241	
461	Ptaki	131	0,1672	
462	Ptaki	135	0,4031	
463	Ptaki	144	0,0626	
464	Ptaki	157	0,0165	
465	Ptaki	159	0,0087	
466	Ptaki	162	0,0758	
467	Ptaki	48	0,0974	
468	Ptaki	1002	0,0554	

469	Stara Wieś	27	1,2647	SI1M/00046576/7
470	Stara Wieś	72	0,4076	SI1M/00046576/7
471	Stara Wieś	115	1,0094	SI1M/00046576/7
472	Stara Wieś	116	0,9300	SI1M/00046576/7
473	Stara Wieś	3	0,0770	SI1M/00046576/7
474	Stara Wieś	1/2	0,0197	SI1M/00046576/7
475	Stara Wieś	2/4	0,0165	SI1M/00046576/7
476	Stara Wieś	2/6	0,0136	SI1M/00046576/7
477	Stara Wieś	5/5	0,0044	SI1M/00046576/7
478	Stara Wieś	5/7	0,0076	SI1M/00046576/7
479	Stara Wieś	135/7	0,0171	SI1M/00044372/3
480	Stara Wieś	136/5	0,0138	SI1M/00046576/7
481	Stara Wieś	204	0,8258	SI1M/00046576/7
482	Stara Wieś	60/2	0,0571	SI1M/00046576/7
483	Stara Wieś	58/4	0,0056	SI1M/00046576/7
484	Stara Wieś	59/4	0,0051	SI1M/00046576/7
485	Stara Wieś	61/6	0,1557	SI1M/00046576/7
486	Stara Wieś	134/3	0,0104	SI1M/00100084/8
487	Stara Wieś	134/6	0,0079	SI1M/00100084/8
488	Stara Wieś	62/7	0,0066	SI1M/00046576/7
489	Stara Wieś	62/8	0,0884	SI1M/00046576/7
490	Stara Wieś	62/9	0,0882	SI1M/00046576/7
491	Stara Wieś	62/14	0,0066	SI1M/00046576/7
492	Stara Wieś	60/11	0,0895	SI1M/00046576/7
493	Stara Wieś	60/14	0,1756	SI1M/00046576/7
494	Stara Wieś	62/20	0,0075	
495	Stara Wieś	137/3	0,0161	SI1M/00046576/7
496	Stara Wieś	22	0,0558	

497	Stara Wieś	44	0,0976	
498	Stara Wieś	55	0,7398	
499	Stara Wieś	85	0,3544	
500	Stara Wieś	98	0,6441	
501	Stara Wieś	105	0,1037	
502	Stara Wieś	150	0,2070	
503	Stara Wieś	160	0,3231	
504	Stara Wieś	179	0,2077	
505	Stara Wieś	194	0,0997	
506	Stara Wieś	240	0,0161	
507	Stara Wieś	251	0,1982	
508	Stara Wieś	273	0,2442	
509	Stara Wieś	288	0,0640	
510	Stara Wieś	294	0,4852	
511	Stara Wieś	295	0,8945	
512	Stara Wieś	308	0,2003	
513	Stara Wieś	326	0,2208	
514	Stara Wieś	362	0,1977	
515	Stara Wieś	403	0,4447	
516	Stara Wieś	421	0,4209	
517	Stara Wieś	432	0,0826	
518	Stara Wieś	433	0,2743	
519	Stara Wieś	443	0,6494	
520	Stara Wieś	452	0,2667	
521	Stara Wieś	462	0,2187	
522	Stara Wieś	466	0,1283	
523	Stara Wieś	473	0,1342	
524	Stara Wieś	1/5	0,1197	SI1M/00046576/7

525	Stara Wieś	2/20	0,0721	
526	Stara Wieś	1/10	0,0907	SI1M/00046576/7
527	Stara Wieś	1/16	0,0300	SI1M/00046576/7
528	Stara Wieś	1/19	0,2500	SI1M/00046576/7
529	Siennica	299/7	0,0519	
530	Siennica	227/3	0,0247	
531	Siennica	144/6	0,1408	
532	Siennica	396/3	1,3282	SI1M/00034500/7
533	Siennica	308/4	0,0577	SI1M/00047922/5
534	Siennica	307/9	0,0528	
535	Siennica	310/4	0,0747	
536	Siennica	306/8	0,0250	
537	Siennica	134/14	0,0644	
538	Siennica	133/5	0,0947	SI1M/00036254/1
539	Siennica	141/9	0,0243	SI1M/00047922/5
540	Siennica	177/1	0,1070	SI1M/00043074/7
541	Siennica	10	0,4353	SI1M/00047922/5
542	Siennica	24	0,2079	SI1M/00047922/5
543	Siennica	40	0,2298	SI1M/00047922/5
544	Siennica	46	0,3366	SI1M/00047922/5
545	Siennica	47	0,4637	SI1M/00047922/5
546	Siennica	71	0,3547	SI1M/00047922/5
547	Siennica	108	0,1335	SI1M/00047922/5
548	Siennica	132	0,4567	SI1M/00047922/5
549	Siennica	137	0,0373	SI1M/00047922/5
550	Siennica	153	0,0067	SI1M/00047922/5
551	Siennica	164	0,0223	SI1M/00047922/5
552	Siennica	181	0,1043	SI1M/00047922/5

553	Siennica	195	0,3682	SI1M/00047922/5
554	Siennica	219	0,2025	SI1M/00047922/5
555	Siennica	237	0,5308	SI1M/00047922/5
556	Siennica	250	0,2161	SI1M/00047922/5
557	Siennica	313/1	0,5713	SI1M/00047922/5
558	Siennica	323	0,2378	SI1M/00047922/5
559	Siennica	342	0,3779	SI1M/00047922/5
560	Siennica	391/1	1,0811	SI1M/00047922/5
561	Siennica	409	0,4217	SI1M/00047922/5
562	Siennica	444	0,2127	SI1M/00047922/5
563	Siennica	511/3	0,0202	SI1M/00047922/5
564	Siennica	516	0,0878	SI1M/00047922/5
565	Siennica	525	0,0732	SI1M/00047922/5
566	Siennica	560	0,0746	SI1M/00047922/5
567	Siennica	570	0,4156	SI1M/00047922/5
568	Siennica	609	0,0347	SI1M/00047922/5
569	Siennica	630	0,0829	SI1M/00047922/5
570	Siennica	716	0,2032	SI1M/00047922/5
571	Siennica	717/1	0,0778	SI1M/00047922/5
572	Siennica	718	0,1702	SI1M/00047922/5
573	Siennica	719	0,1793	SI1M/00047922/5
574	Siennica	720	0,2150	SI1M/00047922/5
575	Siennica	676	0,2173	SI1M/00047922/5
576	Siennica	677	0,1258	SI1M/00047922/5
577	Siennica	678	0,1841	SI1M/00047922/5
578	Siennica	679	0,1339	SI1M/00047922/5
579	Siennica	680	0,0830	SI1M/00047922/5
580	Siennica	681	0,0984	SI1M/00047922/5

581	Siennica	330/2	0,0282	SI1M/00047922/5
582	Siennica	394/1	0,3243	SI1M/00047922/5
583	Siennica	521/4	0,0357	SI1M/00047922/5
584	Siennica	521/9	0,0108	SI1M/00047922/5
585	Siennica	526/6	0,0346	SI1M/00047922/5
586	Siennica	526/7	0,0067	SI1M/00047922/5
587	Siennica	526/10	0,0331	SI1M/00047922/5
588	Siennica	526/12	0,0070	SI1M/00047922/5
589	Siennica	526/15	0,0459	SI1M/00047922/5
590	Siennica	529/7	0,0543	SI1M/00047922/5
591	Siennica	528/1	0,0145	SI1M/00047922/5
592	Siennica	528/6	0,0482	SI1M/00047922/5
593	Siennica	528/11	0,0075	SI1M/00047922/5
594	Siennica	529/10	0,0186	SI1M/00060215/3
595	Siennica	526/20	0,0239	SI1M/00060215/3
596	Siennica	526/21	0,0290	SI1M/00060215/3
597	Siennica	526/25	0,0051	SI1M/00060215/3
598	Siennica	529/13	0,0272	SI1M/00060215/3
599	Siennica	135/13	0,1126	SI1M/00060215/3
600	Siennica	310/10	0,0035	
601	Siennica	310/11	0,0097	
602	Siennica	530/2	0,1770	SI1M/00060215/3
603	Siennica	311/2	0,0785	SI1M/00060215/3
604	Siennica	517/6	0,0208	SI1M/00047922/5
605	Siennica	518/6	0,0292	SI1M/00047922/5
606	Siennica	522/2	0,0213	SI1M/00047922/5
607	Siennica	522/5	0,0064	SI1M/00047922/5
608	Siennica	568/1	0,0064	SI1M/00060215/3

609	Siennica	145/4	0,0155	SI1M/00047922/5
610	Siennica	145/7	0,0147	SI1M/00047922/5
611	Siennica	478/7	0,1327	SI1M/00047922/5
612	Siennica	529/16	0,0258	SI1M/00060215/3
613	Siennica	92/3	0,0209	SI1M/00060215/3
614	Siennica	529/20	0,0302	SI1M/00060215/3
615	Siennica	74/10	0,2242	SI1M/00060215/3
616	Siennica	517/9	0,0054	
617	Siennica	520/7	0,0370	SI1M/00047922/5
618	Siennica	520/11	0,0064	SI1M/00047922/5
619	Siennica	479/5	0,0336	SI1M/00100104/5
620	Siennica	532/5	0,0547	
621	Siennica	527/1	0,0071	
622	Siennica	527/3	0,0229	
623	Siennica	88/1	0,0100	
624	Siennica	532/3	0,0323	
625	Siennica	86/2	0,0052	SI1M/00060215/3
626	Siennica	86/5	0,0161	SI1M/00060215/3
627	Siennica	92/14	0,0040	SI1M/00047922/5
628	Siennica	531/2	0,0493	SI1M/00060215/3
629	Siennica	532/17	0,0162	SI1M/00047922/5
630	Siennica	295/1	0,0188	SI1M/00114996/5
631	Siennica	569/9	0,0126	SI1M/00047922/5
632	Siennica	534	0,3368	SI1M/00047922/5
633	Siennica	517/3	0,0072	SI1M/00047922/5
634	Siennica	569/2	0,0175	
635	Siennica	271/32	0,2665	SI1M/00114996/5
636	Siennica	89/1	0,0093	

637	Siodło	39	0,4200	
638	Siodło	77	1,6900	
639	Siodło	90	0,1300	
640	Siodło	140	0,4100	
641	Siodło	274	0,1900	
642	Siodło	319	0,2100	
643	Siodło	338	0,0300	
644	Siodło	499	0,3300	
645	Siodło	507	0,3300	
646	Siodło	563	0,4600	SI1M/00041912/0
647	Siodło	633	0,1000	
648	Siodło	718	0,1300	SI1M/00041912/0
649	Siodło	720	0,0900	
650	Siodło	839	0,0700	
651	Siodło	840	0,1400	
652	Siodło	841	0,2200	
653	Siodło	882	0,1000	
654	Siodło	884	0,0900	
655	Siodło	901	0,0300	
656	Siodło	902	0,0400	
657	Starogród	404/1	0,0643	SI1M/00042916/5
658	Starogród	581	0,2900	SI1M/00041816/7
659	Starogród	582	1,4100	SI1M/00041816/7
660	Starogród	585	0,8200	SI1M/00041816/7
661	Starogród	588	0,1800	SI1M/00041816/7
662	Starogród	560	1,4000	
663	Starogród	563	1,1500	SI1M/00059412/4
664	Starogród	570	1,3800	SI1M/00059412/4

665	Starogród	571	0,4200	SI1M/00059412/4
666	Starogród	572	0,6000	SI1M/00059412/4
667	Starogród	576	1,2100	SI1M/00059412/4
668	Starogród	574	0,8500	SI1M/00103410/4
669	Strugi Krzywickie	725	0,1300	SI1M/00038297/8
670	Strugi Krzywickie	728	0,5300	
671	Strugi Krzywickie	726	1,6400	SI1M/00038297/8
672	Strugi Krzywickie	733	0,4700	SI1M/00038297/8
673	Strugi Krzywickie	731	0,7800	SI1M/00038297/8
674	Strugi Krzywickie	738	0,7000	SI1M/00038297/8
675	Strugi Krzywickie	732	1,6600	SI1M/00038297/8
676	Strugi Krzywickie	505/1	0,0022	SI1M/00038297/8
677	Strugi Krzywickie	505/4	0,0060	SI1M/00038297/8
678	Strugi Krzywickie	1004	0,0052	SI1M/00038297/8
679	Strugi Krzywickie	1005	0,0162	SI1M/00038297/8
680	Strugi Krzywickie	454/4	0,0019	
681	Strugi Krzywickie	454/5	0,0033	
682	Strugi Krzywickie	456/1	0,0019	
683	Strugi Krzywickie	456/2	0,0036	
684	Swoboda	67	0,1500	SI1M/00040783/9
685	Swoboda	68	1,0500	SI1M/00040783/9
686	Swoboda	101	0,0900	
687	Swoboda	136	0,0800	
688	Swoboda	37/2	0,0166	SI1M/00040783/9
689	Świętochy	311	0,7400	SI1M/00040965/9
690	Świętochy	46	0,3700	
691	Świętochy	99	0,2300	
692	Świętochy	160	0,2600	

693	Świętochy	188	0,2400	
694	Świętochy	310	0,2800	
695	Świętochy	196	0,5300	
696	Wojciechówka	1	0,6900	
697	Wojciechówka	2	0,4100	SI1M/00044031/1
698	Wojciechówka	145	0,2100	SI1M/00044031/1
699	Wojciechówka	68	0,2700	
700	Wojciechówka	174	0,3100	SI1M/00044031/1
701	Wojciechówka	81/3	0,0257	SI1M/00044031/1
702	Wojciechówka	75/1	0,0317	SI1M/00044031/1
703	Wojciechówka	76/1	0,0091	SI1M/00044031/1
704	Wojciechówka	74	0,2900	
705	Wojciechówka	77/1	0,0290	SI1M/00044031/1
706	Wojciechówka	102	0,3300	
707	Wólka Dłużewska	342	1,3100	SI1M/00042252/2
708	Wólka Dłużewska	343	0,4700	SI1M/00042252/2
709	Wólka Dłużewska	348	0,5100	SI1M/00042252/2
710	Wólka Dłużewska	349	0,3500	SI1M/00042252/2
711	Wólka Dłużewska	352	0,2500	SI1M/00042252/2
712	Zalesie	21/4	0,0200	
713	Zalesie	40	0,3800	
714	Zalesie	53	0,2800	
715	Zalesie	57	0,1200	
716	Zalesie	71	1,0200	SI1M/00044033/5
717	Zalesie	82	0,5900	
718	Zalesie	119	0,1800	
719	Zalesie	120	0,1500	
720	Zalesie	204	0,5800	

721	Zglechów	29	0,7539	SI1M/00047649/7
722	Zglechów	82	0,2906	SI1M/00047649/7
723	Zglechów	105	0,7405	SI1M/00047649/7
724	Zglechów	140	0,7500	SI1M/00047649/7
725	Zglechów	5	0,0176	SI1M/00046148/8
726	Zglechów	7	0,0971	SI1M/00046148/8
727	Zglechów	14	0,3864	SI1M/00046148/8
728	Zglechów	15	0,4022	SI1M/00046148/8
729	Zglechów	27	0,3167	SI1M/00046148/8
730	Zglechów	41	0,2882	SI1M/00046148/8
731	Zglechów	75	0,1149	SI1M/00046148/8
732	Zglechów	112	0,1496	SI1M/00046148/8
733	Zglechów	119	0,0107	SI1M/00046148/8
734	Zglechów	125	0,0400	SI1M/00046148/8
735	Zglechów	139	0,0111	SI1M/00046148/8
736	Zglechów	141	0,1979	SI1M/00046148/8
737	Zglechów	153	0,2493	SI1M/00046148/8
738	Zglechów	165	0,4427	SI1M/00046148/8
739	Zglechów	179	0,1770	SI1M/00046148/8
740	Zglechów	181	0,0679	SI1M/00046148/8
741	Zglechów	188	0,2820	SI1M/00046148/8
742	Zglechów	189	0,1393	SI1M/00046148/8
743	Zglechów	199	0,2363	SI1M/00046148/8
744	Zglechów	204	0,3191	SI1M/00046148/8
745	Żaków	11	0,2900	
746	Żaków	37	0,0730	
747	Żaków	210	0,0656	
748	Żaków	221	0,5000	

749	Żaków	123	0,0600	
750	Żaków	128	0,8700	SI1M/00041916/8
751	Żaków	215/1	0,8803	SI1M/00041916/8
752	Żaków	240	0,1700	
753	Żaków	255	0,1500	
754	Żaków	309/2	1,5682	SI1M/00041916/8
755	Żaków	321/2	0,2394	SI1M/00041916/8
756	Żaków	359/5	0,0135	SI1M/00041916/8
757	Żaków	313/4	0,0058	SI1M/00041916/8
758	Żaków	313/3	0,0056	SI1M/00041916/8
759	Żaków	389	0,2800	
760	Żaków	391	0,1200	
761	Żaków	322	0,0900	
762	Żaków	162	0,3100	
763	Żaków	164/1	0,0089	SI1M/00041916/8
764	Żaków	165	0,1812	
765	Żakówek	33	0,4300	SI1M/00040967/3
766	Żakówek	94	0,3700	
767	Żakówek	95/1	0,2100	
768	Żakówek	96	0,2200	
769	Żakówek	97	0,1200	
770	Żakówek	100	0,0451	
771	Lasomin	343/10	0,0083	
772	Dąbrowa	9/5	0,0055	SI1M/00044032/8
773	Dąbrowa	11/7	0,0022	SI1M/00044032/8
774	Dąbrowa	8/5	0,0058	SI1M/00044032/8
775	Grzebowilk	2094	0,0054	SI1M/00043420/8
776	Stara Wieś	63/8	0,0143	

777	Nowa Pogorzel	100/3	0,0087	
778	Nowa Pogorzel	102/3	0,0060	
779	Zglechów	76/5	0,0131	
780	Chełst	5/16	0,0372	
781	Stara Wieś	63/10	0,1661	
782	Siennica	33/8	0,0129	SI1M/00007220/2
783	Pogorzel	817/3	0,0006	
784	Pogorzel	871/1	0,0023	
785	Pogorzel	873/1	0,0014	
786	Pogorzel	879/7	0,0040	
787	Żaków	356/1	0,0055	
788	Stara Wieś	404/4	0,0013	
789	Wólka Dłużewska	183/3	0,0086	
790	Stara Wieś	56/3	0,0090	
791	Stara Wieś	56/10	0,0070	
792	Stara Wieś	57/3	0,0050	
793	Stara Wieś	57/10	0,0040	
794	Dzielnik	141	0,0078	
795	Świętochy	269/1	0,0093	
796	Żaków	381/1	0,0057	
797	Żaków	381/10	0,0004	
798	Strugi Krzywickie	499/1	0,0014	
799	Strugi Krzywickie	499/4	0,0005	
800	Strugi Krzywickie	502/1	0,0021	
801	Strugi Krzywickie	502/6	0,0006	
802	Starogród	223/10	0,0015	
803	Starogród	42/4	0,0246	
804	Lasomin	167/3	0,0066	

805	Lasomin	168/3	0,0084	
806	Nowa Pogorzal	1234	0,0505	
807	Grzebowilk	2113	0,0044	
808	Żaków	214/18	0,0072	
809	Grzebowilk	723/8	0,0093	
810	Grzebowilk	724/7	0,0145	
811	Strugi Krzywiczne	490/1	0,0046	
812	Kośminy	347	0,0117	
813	Chelst	5/30	0,0011	
814	Grzebowilk	2151	0,0059	
815	Nowe Zalesie	11/1	0,0010	
816	Nowa Pogorzal	79/4	0,0128	
817	Nowa Pogorzal	79/11	0,0115	
818	Grzebowilk	708/4	0,0440	
819	Nowa Pogorzal	403/1	0,0023	
820	Bestwiny	240/9	0,0083	
821	Świętochy	319	0,0094	
822	Swoboda	30/2	0,1146	
823	Swoboda	34/2	0,0174	
824	Siennica	270/3	0,1731	
825	Siennica	270/11	0,1437	
826	Siennica	270/20	0,1189	
827	Borówek	118/11	0,0034	
828	Siennica	569/8	0,0317	
829	Strugi Krzywiczne	493/1	0,0043	
830	Świętochy	319	0,0094	
831	Kulki	114/5	0,0088	
832	Nowa Pogorzal	76/13	0,0356	

833	Strugi Krzywickie	1002/1	0,0066	
834	Dłużew	134/1	0,0022	
835	Bestwiny	263/1	0,0008	
836	Bestwiny	267/1	0,0017	
837	Żaków	219/1	0,0119	
838	Dłużew	57/19	0,0371	
839	Starogród	327/3	0,0068	
840	Dłużew	158/3	0,0113	
841	Żaków	354/1	0,0034	
842	Żaków	143/1	0,0148	
843	Nowa Pogorzel	189/8	0,0088	
844	Nowa Pogorzel	191/6	0,0356	
845	Dąbrowa	65/7	0,0066	
846	Chelst	153/9	0,0010	
847	Żaków	167/16	0,0002	
848	Żaków	167/17	0,0003	
849	Siennica	532/20	0,0012	
850	Grzebowilk	2033/19	0,5255	
851	Grzebowilk	113/1	0,0065	
852	Grzebowilk	113/19	0,0016	
853	Dłużew	59/21	0,0296	
854	Dłużew	59/23	0,0079	
855	Dłużew	59/25	0,0012	
856	Dłużew	59/27	0,0054	
857	Dąbrowa	65/7	0,0066	
858	Grzebowilk	267/7	0,0062	
859	Grzebowilk	270/1	0,0042	
860	Stara Wieś	1/29	0,0742	

861	Dąbrowa	141/1	0,0051	
862	Dąbrowa	15/3	0,0044	
863	Dąbrowa	15/11	0,0105	
864	Nowa Pogorzal	97/1	0,0086	
865	Chelst	153/12	0,0028	
866	Zalesie	183/1	0,0103	
867	Lasomin	224/11	0,0502	
868	Nowa Pogorzal	46/3	0,0030	
869	Nowa Pogorzal	47/1	0,0061	
870	Borówek	203/12	0,0043	
871	Dąbrowa	44/5	0,0043	
872	Dąbrowa	44/8	0,0009	
873	Dłużew	338/1	0,0402	
874	Chelst	15/4	0,0008	
875	Chelst	15/5	0,0089	
876	Starogród	361/3	0,0407	
877	Siennica	451/16	0,2214	SI1M/00047922/5
878	Siennica	451/2	0,1225	SI1M/00047922/5
879	Wólka Dłużewska	77/2	0,0102	
880	Grzebowilk	285/1	0,0149	
881	Strugi Krzywiczne	1028	0,0035	
882	Strugi Krzywiczne	1034	0,0016	
883	Borówek	374	0,0056	
884	Borówek	377	0,0022	
885	Dłużew	29/5	0,0106	
886	Dłużew	29/6	0,0059	
887	Ptaki	1004/3	0,0455	
888	Grzebowilk	249/14	0,0017	

889	Grzebowilk	251/14	0,0018	
890	Grzebowilk	253/14	0,0027	
891	Grzebowilk	255/14	0,0030	
892	Strugi Krzywickie	653/1	0,0067	
893	Nowa Pogorzal	78/10	0,0149	
894	Nowa Pogorzal	78/20	0,0108	
895	Zalesie	240	0,0073	
896	Dłużew	45/1	0,0050	
897	Lasomin	345/1	0,0425	
898	Grzebowilk	594/49	0,0210	
899	Siennica	529/24	0,0949	
900	Dłużew	8/4	0,3630	
901	Dłużew	8/11	0,0121	
902	Nowa Pogorzal	437	0,1479	
903	Siennica	518/4	0,0178	
904	Pogorzal	1238	0,0027	
905	Kośminy	137/5	0,0105	
906	Siennica	530/12	0,0948	
907	Nowa Pogorzal	92/1	0,0090	
908	Zglechów	127/1	0,0275	
909	Bestwiny	296/2	0,0454	
910	Wojciechówka	194	0,0138	
911	Lasomin	283/2	0,0062	
912	Lasomin	285/2	0,0062	
913	Dąbrowa	41/3	0,0012	
914	Starogród	406/10	0,0568	
915	Chelst	148/3	0,0121	
916	Chelst	148/4	0,0346	

917	Grzebowilk	725/3	0,0129	
918	Grzebowilk	743/8	0,0149	
919	Starogród	360/12	0,0288	
920	Nowa Pogorzal	80/14	0,0182	
	Razem		164,4561	


BURMISTRZ
Stanisław Duszczyk

Zał. Nr 5a
do Informacji o stanie mienia
komunalnego

**ZESTAWIENIE DRÓG GMINNYCH PUBLICZNYCH wg
stanu na dzień 31.12.2025 roku**

Lp.	Położenie	nr nierucho mości	Powierzc hnia w ha	KW
1	Bestwiny	83	0,53	SI1M/00041913/7
2	Bestwiny	247	1,91	SI1M/00010 542/9
3	Bestwiny	101/4	0,01	SI1M/00041 913/7
4	Bestwiny	88/2	0,0022	SI1M/00041913/7
5	Boża Wola	37	0,65	SI1M/00040024/1
6	Boża Wola	149	0,26	SI1M/00056116/8
7	Budy Łękawickie	264	0,29	
8*	Chełst	96	0,52	SI1M/00044036/6
9	Dąbrowa	61	0,5	SI1M/00044032/8
10	Dąbrowa	64/2	0,0199	SI1M/00044032/8
11	Dąbrowa	99/6	0,0007	SI1M/00044032/8
12	Dąbrowa	106/2	0,0041	
13	Dąbrowa	1/1	0,0182	SI1M/00044032/8
14	Dąbrowa	12/1	0,0042	SI1M/00044032/8
15	Dąbrowa	75/2	0,0044	SI1M/00044032/8
16	Dąbrowa	4/1	0,009	SI1M/00044032/8
17	Dąbrowa	30/1	0,0118	SI1M/00044032/8
18	Dąbrowa	83/2	0,0005	SI1M/00044032/8
19	Dąbrowa	86/2	0,0011	SI1M/00044032/8
20	Dąbrowa	8/1	0,0082	SI1M/00044032/8
21	Dąbrowa	9/1	0,0074	SI1M/00044032/8
22	Dąbrowa	11/1	0,0039	SI1M/00044032/8
23	Dąbrowa	7/1	0,0047	SI1M/00044032/8
24	Dąbrowa	135/1	0,0017	SI1M/00044032/8
25	Dąbrowa	63/2	0,0095	SI1M/00044032/8
26	Dąbrowa	66/2	0,0066	SI1M/00044032/8
27	Dąbrowa	69/2	0,0089	SI1M/00044032/8
28	Dąbrowa	117/2	0,0048	SI1M/00044032/8
29	Dąbrowa	18/12	0,0078	
30	Dąbrowa	18/10	0,0089	SI1M/00044032/8
31	Dąbrowa	18/14	0,0011	SI1M/00044032/8
32	Dąbrowa	43/1	0,0035	
33	Dąbrowa	37/3	0,0003	SI1M/00044032/8
34	Dąbrowa	79/4	0,0053	SI1M/00044032/8
35	Dąbrowa	81/4	0,0038	SI1M/00044032/8
36	Dąbrowa	99/4	0,005	SI1M/00044032/8
37	Dąbrowa	3/1	0,0034	
38	Dąbrowa	23/1	0,0023	SI1M/00044032/8
39	Dąbrowa	37/5	0,0001	
40	Dąbrowa	41/1	0,0042	SI1M/00044032/8
41	Dąbrowa	62/2	0,0157	SI1M/00044032/8
42	Dąbrowa	65/2	0,0029	SI1M/00044032/8
43	Dąbrowa	68/4	0,003	
44	Dąbrowa	5/1	0,008	SI1M/00044032/8
45	Dąbrowa	6/1	0,0024	SI1M/00044032/8
46	Dąbrowa	91/2	0,0005	SI1M/00044032/8

47	Dąbrowa	133/1	0,0031	SI1M/00044032/8
48	Dąbrowa	134/1	0,0045	SI1M/00044032/8
49	Dąbrowa	2/1	0,0056	
50	Dąbrowa	22/1	0,0028	
51	Dąbrowa	27/1	0,0032	
52	Dąbrowa	67/2	0,0068	
53	Dąbrowa	21/1	0,0015	SI1M/00044032/8
54	Dąbrowa	28/1	0,0029	SI1M/00044032/8
55	Dąbrowa	17/1	0,0053	SI1M/00044032/8
56	Dąbrowa	52/1	0,0036	SI1M/00044032/8
57	Dąbrowa	125/2	0,0062	SI1M/00044032/8
58	Dąbrowa	33/1	0,0027	SI1M/00044032/8
59	Dąbrowa	93/2	0,0006	SI1M/00044032/8
60	Dąbrowa	82/2	0,0049	
61	Dąbrowa	77/2	0,0025	SI1M/00044032/8
62	Dąbrowa	54/1	0,0044	SI1M/00044032/8
63	Dąbrowa	44/1	0,0026	SI1M/00044032/8
64	Dąbrowa	46/1	0,0003	
65	Dąbrowa	18/8	0,0057	SI1M/00044032/8
66	Dąbrowa	24/3	0,0006	
67	Dąbrowa	73/2	0,005	SI1M/00044032/8
68	Dąbrowa	70/2	0,0044	
69	Dąbrowa	16/1	0,012	SI1M/00044032/8
70	Dąbrowa	95/2	0,0008	
71	Dąbrowa	13/1	0,0048	SI1M/00044032/8
72	Dąbrowa	35/1	0,01	SI1M/00044032/8
73	Dąbrowa	15/1	0,0058	SI1M/00044032/8
74	Dąbrowa	14/1	0,0021	SI1M/00044032/8
75	Dąbrowa	119/2	0,014	SI1M/00044032/8
76	Dzielnik	60	0,4113	SI1M/00050866/8
77	Dzielnik	61	0,1258	SI1M/00050866/8
78	Dzielnik	63/1	0,3345	SI1M/00050866/8
79	Dzielnik	65/2	0,0312	SI1M/00050866/8
80	Dzielnik	129	1,13	SI1M/00050866/8
81	Drożdżówka	15	0,7215	SI1M/00044030/4
82	Drożdżówka	41	0,691	SI1M/00044030/4
83	Dłużew	334	0,73	SI1M/00041915/1
84*	Dłużew	187/1	1,5901	SI1M/00041915/1
85	Grzebowilk	228	0,45	SI1M/00043420/8
86	Grzebowilk	424	0,2	SI1M/00043420/8
87	Grzebowilk	813/2	0,0213	G.7229/30/43/06
88	Grzebowilk	750/2	0,0766	SI1M/00044032/8
89	Grzebowilk	812/2	0,0051	G. 7229/30/42/06
90	Grzebowilk	356/2	0,0122	
91	Grzebowilk	359/2	0,0106	
92	Grzebowilk	362/2	0,02	
93	Grzebowilk	367/1	0,0007	
94	Grzebowilk	427/2	0,0048	SI1M/00092293/6
95	Grzebowilk	384/2	0,0323	SI1M/00092293/6
96	Grzebowilk	379/2	0,0116	SI1M/00092293/6
97	Grzebowilk	370/2	0,008	SI1M/00092293/6
98	Grzebowilk	373	0,08	
99	Grzebowilk	371/1	0,0034	SI1M/00092293/6
100	Grzebowilk	375/3	0,0037	SI1M/00092293/6
101	Grzebowilk	376/2	0,0018	SI1M/00092293/6
102	Grzebowilk	312/2	0,0012	AB.15-7351-442/09
103	Grzebowilk	401/2	0,0006	
104	Grzebowilk	402/1	0,0016	
105	Grzebowilk	405/1	0,0083	

106	Grzebowilk	408/1	0,0106	
107	Grzebowilk	411/1	0,0099	
108	Grzebowilk	398/2	0,0031	SI1M/00092293/6
109	Grzebowilk	399/1	0,004	SI1M/00092293/6
110	Grzebowilk	430/2	0,016	SI1M/00092293/6
111	Grzebowilk	431	0,0052	SI1M/00080856/4
112	Grzebowilk	446/2	0,0962	SI1M/00092293/6
113	Grzebowilk	471/2	0,0719	SI1M/00092293/6
114	Grzebowilk	417/1	0,0098	
115	Grzebowilk	414/1	0,0194	AB.15-7351-442/09
116	Grzebowilk	428/1	0,0215	AB.15-7351-442/09
117	Grzebowilk	345/7	0,1273	SI1M/00108805/5
118	Grzebowilk	1961/1	0,0024	
119	Grzebowilk	751/1	0,0152	SI1M/00092293/6
120	Grzebowilk	421/1	0,0135	SI1M/00092293/6
121	Grzebowilk	1960/2	0,0064	
122	Grzebowilk	425/1	0,0152	SI1M/00092293/6
123	Grzebowilk	353/2	0,0135	
124	Grzebowilk	385/3	0,0002	SI1M/00092293/6
125	Grzebowilk	385/1	0,0115	SI1M/00092293/6
126	Grzebowilk	381/3	0,0072	SI1M/00092293/6
127	Grzebowilk	2052	0,0126	SI1M/00043420/8
128	Julianów	142	0,32	
129	Julianów	143	0,07	SI1M/00044028/7
130*	Julianów	144/5	0,3551	SI1M/00044028/7
131	Kąty	25	0,19	SI1M/00041911/3
132	Kąty	343	0,96	SI1M/00041911/3
133	Kulki	159	0,23	SI1M/00044038/0
134	Kulki	57	0,72	SI1M/00044038/0
135	Kulki	193	0,33	SI1M/00044038/0
136	Kulki	336	0,23	SI1M/00044038/0
137	Kulki	341	0,22	
138	Kośminy	211	1,1128	SI1M/00046149/5
139	Lasomin	193	0,56	SI1M/00044029/4
140	Lasomin	194	2,54	SI1M00044029/4
141	Łękawica	542	1,26	SI1M/00040 966/6
142	Łękawica	203/2	0,0273	SI1M/00040 966/6
143	Łękawica	209/2	0,0238	SI1M/00040 966/6
144	Łękawica	214/2	0,0154	SI1M/00040 966/6
145	Łękawica	220/2	0,0341	SI1M/00040 966/6
146	Majdan	210/5	0,0803	SI1M/00103 410/4
147	Majdan	213/15	0,007	SI1M/00103 410/4
148	Majdan	191/3	0,1710	SI1M/00103 410/4
149	Majdan	213/11	0,0001	
150	Majdan	213/13	0,0024	SI1M/00103410/4
151	Majdan	223/2	0,5027	SI1M/00103 410/4
152	Nowodwór	9	0,02	
153	Nowodwór	133	0,4	SI1M/00047039/8
154	Nowodwór	134	0,65	SI1M/00047039/8
155	Nowodzielnik	49	0,1	SI1M/00044037/3

156	Nowodzielnik	196	0,78	SI1M/00044037/3
157	Nowodzielnik	264	0,66	SI1M/00044037/3
158	Nowa Pogorzal	94/3	0,0159	SI1M/00040143/1
159	Nowa Pogorzal	95/1	0,0159	SI1M/00040143/1
160	Nowa Pogorzal	99/1	0,0145	SI1M/00040143/1
161	Nowa Pogorzal	138	0,53	SI1M/00040143/1
162	Nowa Pogorzal	265	0,8	SI1M/00040143/1
163*	Nowa Pogorzal	369/1	0,86	SI1M/00040143/1
164	Nowa Pogorzal	369/3	0,29	SI1M/00040143/1
165	Nowa Pogorzal	353	0,32	SI1M/00079398/5
166	Nowa Pogorzal	149/4	0,0244	
167	Nowa Pogorzal	140/1	0,0891	SI1M/00044032/8
168	Nowa Pogorzal	53/1	0,0295	SI1M/00040143/1
169	Nowa Pogorzal	53/3	0,0197	SI1M/00040143/1
170	Nowa Pogorzal	108/3	0,0328	SI1M/00040143/1
171	Nowa Pogorzal	110/3	0,0329	PG. 6831.22.2015, SI1M/00040143/1
172	Nowy Starogród	1/15	0,0210	SI1M/00103 410/4
173	Nowy Starogród	1/19	0,0203	SI1M/00103 410/4
174	Nowy Starogród	1/17	0,0169	SI1M/00103 410/4
175	Nowy Starogród	1/13	0,0364	SI1M/00044 274/6
176	Nowy Starogród	1/27	0,0109	SI1M/00103410/4
177	Nowy Starogród	1/24	0,0052	SI1M/00103410/4
178	Nowy Starogród	1/21	0,036	SI1M/00103410/4
179	Nowy Starogród	326	1,17	SI1M/00092 938/0
180	Nowy Starogród	324/2	0,1349	SI1M/00092 938/0
181	Nowy Starogród	202/10	0,0092	
182	Nowy Starogród	324/3	0,0023	SI1M/00092 938/0
183	Nowe Zalesie	70	1,18	SI1M/00044044/5
184	Nowy Zglechów	91	0,1	SI1M/00041914/4
185	Nowy Zglechów	92	0,4	SI1M/00041914/4
186	Nowy Zglechów	189/3	1,1327	SI1M/00041914/4
187	Nowy Zglechów	189/2	0,0702	SI1M/00041914/4
188	Nowy Zglechów	190	0,27	SI1M/00041914/4
189	Pogorzal	460	0,61	SI1M/00079399/2
190	Pogorzal	473/8	0,005	
191	Pogorzal	473/9	0,0011	
192	Pogorzal	766/2	0,0005	SI1M/00079399/2
193	Pogorzal	459/456	0,0062	SI1M/00079399/2
194	Pogorzal	459/457	0,0064	SI1M/00079399/2
195	Pogorzal	459/458	0,0064	SI1M/00079399/2
196	Pogorzal	764/2	0,0014	SI1M/00079399/2
197	Pogorzal	763/2	0,0018	SI1M/00079399/2
198	Pogorzal	720/2	0,0504	SI1M/00079399/2
199	Pogorzal	722/2	0,0171	SI1M/00079399/2
200	Pogorzal	455/2	0,0033	
201	Pogorzal	646/2	0,0153	SI1M/00079399/2
202	Pogorzal	644/2	0,0288	SI1M/00079399/2
203	Pogorzal	1190/2	0,0086	SI1M/00079399/2
204	Pogorzal	761/7202	0,0034	
205	Pogorzal	718/6	0,0113	
206	Pogorzal	643/4	0,0028	

207	Pogorzel	643/3	0,0112	
208	Pogorzel	1206/2	0,0041	
209	Pogorzel	1207/2	0,0187	
210	Pogorzel	1208/2	0,0383	SI1M/00079399/2
211	Pogorzel	762/2	0,0438	SI1M/00079399/2
212	Pogorzel	718/4	0,0412	SI1M/00079399/2
213	Pogorzel	765/2	0,0015	
214	Ptaki	20	0,2117	SI1M/00044034/2
215	Ptaki	55	0,1306	SI1M/00044034/2
216	Ptaki	72	0,1982	SI1M/00044034/2
217	Ptaki	82	0,1245	SI1M/00044034/2
218	Ptaki	131	0,1672	
219	Ptaki	48	0,0974	
220	Stara Wieś	27	1,2647	SI1M/00046 576/7
221	Stara Wieś	72	0,4076	SI1M/00046 576/7
222	Stara Wieś	115	1,0094	SI1M/00046 576/7
223	Stara Wieś	116	0,93	SI1M/00046 576/7
224	Stara Wieś	3	0,077	SI1M/00046 576/7
225	Stara Wieś	1/2	0,0197	SI1M/00046 576/7
226	Stara Wieś	2/4	0,0165	SI1M/00046 576/7
227	Stara Wieś	2/6	0,0136	SI1M/00046 576/7
228	Stara Wieś	5/5	0,0044	SI1M/00046 576/7
229	Stara Wieś	5/7	0,0076	SI1M/00046 576/7
230	Stara Wieś	135/7	0,0171	44372
231	Stara Wieś	136/5	0,0138	SI1M/00046 576/7
232	Stara Wieś	204	0,8258	SI1M/00046576/7
233	Stara Wieś	60/2	0,0571	SI1M/00046 576/7
234	Stara Wieś	58/4	0,0056	SI1M/00046 576/7
235	Stara Wieś	59/4	0,0051	SI1M/00046 576/7
236	Stara Wieś	61/6	0,1557	SI1M/00046 576/7
237	Stara Wieś	134/3	0,0104	SI1M/00100084/8
238	Stara Wieś	134/6	0,0079	SI1M/00100084/8
239	Stara Wieś	62/7	0,0066	SI1M/00046576/7
240	Stara Wieś	62/8	0,0884	SI1M/00046576/7
241	Stara Wieś	62/9	0,0882	SI1M/00046576/7
242	Stara Wieś	62/14	0,0066	SI1M/00046576/7
243	Stara Wieś	60/11	0,0895	SI1M/00046576/7
244	Stara Wieś	60/14	0,1756	SI1M/00046576/7
245	Stara Wieś	62/20	0,0075	IG-7229-59/2007
246	Stara Wieś	137/3	0,0161	IG-7229-6/2008
247	Stara Wieś	1/5	0,1197	
248	Stara Wieś	2/20	0,0721	IG-7430-1-23/2008
249	Stara Wieś	1/10	0,0907	SI1M/00046576/7
250	Stara Wieś	1/16	0,03	IG-7430-1-37/2009/10

251	Stara Wieś	1/19	0,25	SI1M/00046576/7
252	Siennica	299/7	0,0519	
253	Siennica	144/6	0,1408	
254	Siennica	308/4	0,0577	SI1M/00047 922/5
255	Siennica	307/9	0,0528	SI1M/00007 982/1
256	Siennica	310/4	0,0747	
257	Siennica	306/8	0,025	
258	Siennica	134/14	0,0644	
259	Siennica	133/5	0,0947	SI1M/00036254/1
260	Siennica	47	0,4637	SI1M/00047 922/5
261	Siennica	108	0,1335	SI1M/00047 922/5
262	Siennica	71	0,3547	SI1M/00047 922/5
263	Siennica	132	0,4567	SI1M/00047 922/5
264	Siennica	219	0,2025	SI1M/00047 922/5
265	Siennica	250	0,2161	SI1M/00047 922/5
266	Siennica	391/1	1,0811	SI1M/00047 922/5
267	Siennica	313/1	0,5713	SI1M/00047 922/5
268	Siennica	516	0,0878	SI1M/00047 922/5
269	Siennica	525	0,0732	SI1M/00047 922/5
270	Siennica	560	0,0746	SI1M/00047 922/5
271	Siennica	570	0,4156	SI1M/00047 922/5
272	Siennica	716	0,2032	SI1M/00047 922/5
273	Siennica	717/1	0,778	SI1M/00047 922/5
274	Siennica	718	0,1702	SI1M/00047 922/5
275	Siennica	719	0,1793	SI1M/00047 922/5
276	Siennica	720	0,215	SI1M/00047 922/5
277	Siennica	676	0,2173	SI1M/00047 922/5
278	Siennica	677	0,1258	SI1M/00047 922/5
279	Siennica	678	0,1841	SI1M/00047 922/5
280	Siennica	679	0,1339	SI1M/00047 922/5
281	Siennica	680	0,083	SI1M/00047 922/5
282	Siennica	681	0,0984	SI1M/00047 922/5
283	Siennica	330/2	0,0282	SI1M/00047 922/5

284	Siennica	394/1	0,3243	SI1M/00047 922/5
285	Siennica	521/4	0,0357	SI1M/00047 922/5
286	Siennica	521/9	0,0108	SI1M/00047 922/5
287	Siennica	526/6	0,0346	SI1M/00047 922/5
288	Siennica	526/7	0,0067	SI1M/00047 922/5
289	Siennica	526/10	0,0331	SI1M/00047 922/5
290	Siennica	526/12	0,007	SI1M/00047 922/5
291	Siennica	526/15	0,0459	SI1M/00047 922/5
292	Siennica	529/7	0,0543	SI1M/00047 922/5
293	Siennica	528/1	0,0145	SI1M/00047 922/5
294	Siennica	528/6	0,0482	SI1M/00047 922/5
295	Siennica	528/11	0,0075	SI1M/00047 922/5
296	Siennica	529/10	0,0186	60215
297	Siennica	526/20	0,0239	60215
298	Siennica	526/21	0,029	60215
299	Siennica	526/25	0,0051	60215
300	Siennica	529/13	0,0272	60215
301	Siennica	135/1	0,1293	60215
302	Siennica	310/11	0,0097	
303	Siennica	530/2	0,177	60215
304	Siennica	311/2	0,0785	60215
305	Siennica	517/6	0,0208	
306	Siennica	518/6	0,0292	
307	Siennica	522/2	0,0213	SI1M/00047 922/5
308	Siennica	522/5	0,0064	SI1M/00047 922/5
309	Siennica	568/1	0,0064	60215
310	Siennica	145/4	0,0155	
311	Siennica	145/7	0,0147	
312	Siennica	478/7	0,1327	SI1M/00047 922/5
313	Siennica	529/16	0,0258	60215
314	Siennica	92/3	0,0209	60215
315	Siennica	74/10	0,2242	
316	Siennica	517/9	0,0054	G.7229/34/2005
317	Siennica	520/7	0,0370	SI1M/00047 922/5
318	Siennica	520/11	0,0064	SI1M/00047 922/5
319	Siennica	479/5	0,0336	SI1M/00047 922/5
320	Siennica	527/1	0,0071	IG-7430-1-25/2008
321	Siennica	527/3	0,0229	IG-7430-1-25/2008
322	Siennica	88/1	0,0100	IG-7430-1-33/2008
323	Siennica	532/3	0,0323	IG-7430-1-35/2008
324	Siennica	86/2	0,0052	

325	Siennica	86/5	0,0161	IG.7430-1-08/2009
326	Siennica	92/14	0,004	SI1M/00047922/5
327	Siennica	531/2	0,0493	IG.6831.3.2011
328	Siennica	532/17	0,0162	SI1M/000047922/5
329	Siennica	569/9	0,0126	SI1M/00047922/5
330	Siennica	534	0,3368	SI1M/00047922/5
331	Siennica	517/3	0,0072	SI1M/00047922/5
332	Siennica	569/2	0,0175	47922
333	Siennica	89/1	0,0093	SI1M/00007152/4
334	Siodło	563	0,46	SI1M/00041912/0
335	Starogród	582	1,41	SI1M/00041816/7
336	Starogród	576	1,21	SI1M/00059412/4
337	Starogród	574	0,85	SI1M/00092938/0
338	Strugi Krzywickie	725	0,13	SI1M/00038297/8
339	Strugi Krzywickie	728	0,53	
340	Strugi Krzywickie	726	1,64	SI1M/00038297/8
341	Strugi Krzywickie	732	1,66	SI1M/00038297/8
342	Strugi Krzywickie	505/4	0,006	SI1M/00038297/8
343	Strugi Krzywickie	1005	0,0162	SI1M/00032297/8
344	Strugi Krzywickie	454/5	0,0033	
345	Strugi Krzywickie	456/2	0,0036	
346	Swoboda	68	1,05	SI1M/00040783/9
347	Swoboda	37/2	0,0166	SI1M/00040783/9
348	Świętochy	311	0,74	SI1M/00040965/9
349	Świętochy	46	0,37	
350	Świętochy	160	0,26	
351	Wojciechówka	81/3	0,0257	SI1M/00044031/1
352	Wojciechówka	75/1	0,0317	SI1M/00044031/1
353	Wojciechówka	76/1	0,0091	SI1M/00044031/1
354	Wojciechówka	74	0,29	
355	Wojciechówka	77/1	0,029	SI1M/00044031/1
356	Wólka Dłużewska	342	1,31	SI1M/00042252/2
357	Wólka Dłużewska	343	0,47	SI1M/00042252/2
358	Zalesie	71	1,02	SI1M/00044033/5
359	Żaków	128	0,87	SI1M/00041916/8
360	Żaków	215/1	0,8803	SI1M/00041916/8
361	Żaków	309/2	1,5683	SI1M/00041916/8
362	Żaków	321/2	0,2394	SI1M/00041916/8
363	Żaków	359/5	0,0135	SI1M/00041916/8
364	Żaków	313/4	0,0058	SI1M/00041916/8
365	Żaków	313/3	0,0056	SI1M/00041916/8
366	Żaków	164/1	0,0089	SI1M/00041916/8
367	Żakówek	33	0,43	SI1M/00040967/3
	Razem		66,6847	

* - działki należące częściowo do dróg publicznych i wewnętrznych

BURMISTRZ
Stanisław Duszczyk

**ZESTAWIENIE DRÓG GMINNYCH WEWNĘTRZNYCH
wg stanu na dzień 31.12.2025 roku**

Lp.	Położenie	nr nieruchomości	Powierzchnia w ha	KW
1	Bestwiny	38	0,13	
2	Bestwiny	43	0,23	
3	Bestwiny	339/1	0,05	
4	Bestwiny	429	0,61	SI1M/00041913/7
5	Bestwiny	238	0,09	
6	Bestwiny	105	0,1	
7	Bestwiny	388	0,14	
8	Bestwiny	463	0,2	
9	Bestwiny	470	0,08	
10	Bestwiny	472	0,73	
11	Bestwiny	163	0,28	
12	Borówek	216	0,26	SI1M/00044035/9
13	Borówek	291	0,63	SI1M/00044035/9
14	Borówek	297	0,19	
15	Borówek	298	0,19	
16	Borówek	300	0,13	
17	Borówek	301	0,03	
18	Borówek	299	0,04	
19	Borówek	62	0,14	SI1M/00044035/9
20	Borówek	63	0,09	
21	Borówek	64	0,15	
22	Borówek	65	0,12	
23	Boża Wola	65/7	0,0224	SI1M/00117022/8
24	Boża Wola	74/1	0,54	SI1M/00040024/1
25	Boża Wola	81	0,27	SI1M/00056116/8

Powierzchnia	Cena jednostkowa [zł]	Cena całkowita [zł]
1300	1	1300
2300	1	2300
500	1	500
6100	1	6100
900	1	900
1000	1	1000
1400	1	1400
2000	1	2000
800	1	800
7300	1	7300
2800	1	2800
2600	1	2600
6300	1	6300
1900	1	1900
1900	1	1900
1300	1	1300
300	1	300
400	1	400
1400	1	1400
900	1	900
1500	1	1500
1200	1	1200
224	1	224
5400	1	5400
2700	1	2700

26	Boża Wola	176	0,12	SI1M/00056 116/8
27	Budy Łekawickie	11	0,07	
28	Budy Łekawickie	27	0,16	
29	Budy Łekawickie	102	0,0599	
30	Budy Łekawickie	130	0,3	
31	Budy Łekawickie	192	0,36	
32	Budy Łekawickie	209	0,21	
33	Budy Łekawickie	218	0,12	
34	Budy Łekawickie	236	0,27	
35	Budy Łekawickie	265	0,09	
36	Budy Łekawickie	293	0,36	
37	Budy Łekawickie	303	2,11	SI1M/00044 045/2
38	Chełst	65	0,13	SI1M/00044036/6
39*	Chełst	96	0,52	SI1M/00044036/6
40	Chełst	99	0,15	
41	Chełst	150	0,11	
42	Chełst	211	0,21	
43	Chełst	212	1,68	SI1M/00044 036/6
44	Chełst	234	0,1	
45	Dąbrowa	59	0,3	SI1M/00044032/8
46	Dąbrowa	60	0,34	SI1M/00044032/8
47	Dąbrowa	128	0,18	SI1M/00044032/8
48	Dzielnik	7/9	0,0576	
49	Dzielnik	17	0,45	
50	Dzielnik	133	0,07	
51	Dzielnik	137	0,23	
52	Dzielnik	138	0,1	
53	Drożdżówka	7	0,45	
54	Drożdżówka	28	0,16	
55	Drożdżówka	38	0,16	
56	Drożdżówka	65	0,23	
57	Drożdżówka	70	0,24	
58	Drożdżówka	76	0,39	
59	Dłużew	130	1,25	SI1M/00041915/1
60	Dłużew	125	1,22	SI1M/00041915/1
61	Dłużew	194	0,0554	

1200	1	1200
700	1	700
1600	1	1600
599	1	599
3000	1	3000
3600	1	3600
2100	1	2100
1200	1	1200
2700	1	2700
900	1	900
3600	1	3600
21100	1	21100
1300	1	1300
5200	1	5200
1500	1	1500
1100	1	1100
2100	1	2100
16800	1	16800
1000	1	1000
3000	1	3000
3400	1	3400
1800	1	1800
576	1	576
4500	1	4500
700	1	700
2300	1	2300
1000	1	1000
4500	1	4500
1600	1	1600
1600	1	1600
2300	1	2300
2400	1	2400
3900	1	3900
12500	1	12500
12200	1	12200
554	1	554

62	Dłużew	195	0,35	
63	Dłużew	61	0,45	SI1M/00041915/1
64	Dłużew	62	0,29	SI1M/00041915/1
65	Dłużew	129	0,05	SI1M/00091 014/0
66	Dłużew	143	0,34	SI1M/00091 014/0
67	Dłużew	188	0,14	SI1M/00091 014/0
68	Dłużew	189	0,07	SI1M/00091 014/0
69	Dłużew	237/1	0,06	SI1M/00091 014/0
70	Dłużew	238	0,05	SI1M/00091 014/0
71	Dłużew	298/1	0,05	SI1M/00091 014/0
72	Dłużew	299	0,11	SI1M/00091 014/0
73	Dłużew	303/7	0,05	SI1M/00091 014/0
74	Dłużew	350	0,06	SI1M/00091 014/0
75	Dłużew	696	0,29	SI1M/00091 014/0
76*	Dłużew	187/1	1,5901	SI1M/00041915/1
77	Gąolina	91	0,04	
78	Gąolina	123	0,0555	
79	Gąolina	128	0,05	
80	Gąolina	154	0,12	SI1M/00044275/3
81	Gąolina	156	0,16	
82	Gąolina	263	0,04	
83	Gąolina	264	0,2	
84	Gąolina	266	0,41	SI1M/00044275/3
85	Gąolina	267	0,11	
86	Gąolina	283	0,01	
87	Gąolina	415	0,19	
88	Gąolina	416	0,08	
89	Gąolina	441	0,08	

3500	1	3500
4500	1	4500
2900	1	2900
500	1	500
3400	1	3400
1400	1	1400
700	1	700
600	1	600
500	1	500
500	1	500
1100	1	1100
500	1	500
600	1	600
2900	1	2900
15901	1	15901
400	1	400
555	1	555
500	1	500
1200	1	1200
1600	1	1600
400	1	400
2000	1	2000
4100	1	4100
1100	1	1100
100	1	100
1900	1	1900
800	1	800
800	1	800

90	Gagolina	444	0,32	SI1M/00044275/3
91	Grzebowilk	504/2	0,2089	SI1M/00044 536/1
92	Grzebowilk	585/1	0,01	SI1M/00043 420/8
93	Grzebowilk	585/3	0,87	SI1M/00043 420/8
94	Grzebowilk	1143	0,68	SI1M/00043 420/8
95	Grzebowilk	1935	0,5	SI1M/00043 420/8
96	Grzebowilk	1999	0,2918	G.7229/5/2005
97	Grzebowilk	722/3	0,0505	SI1M/00092 293/6
98	Grzebowilk	722/10	0,01	92293
99	Julianów	144/1	0,0385	SI1M/00044028/7
100*	Julianów	144/5	0,3551	SI1M/00044028/7
101	Julianów	31/2	0,0303	44028
102	Julianów	31/3	0,0303	44028
103	Kąty	22	0,09	
104	Kąty	37	0,41	
105	Kąty	169	0,22	
106	Kąty	196	0,13	
107	Kąty	244	0,15	
108	Kąty	337	0,33	
109	Kąty	347/1	0,37	SI1M/00041911/3
110	Kąty	348	0,12	SI1M/00041911/3
111	Kąty	502	0,16	
112	Kulki	13	0,45	
113	Kulki	62	0,04	
114	Kulki	122	0,27	
115	Kulki	160	0,04	SI1M/00044038/0
116	Kulki	211	0,07	
117	Kulki	252	0,07	
118	Kulki	280/5	0,0131	
119	Kulki	295	0,12	
120	Kulki	309/1	0,12	
121	Kulki	332	0,1	
122	Kulki	333	0,18	

3200	1	3200
2089	1	2089
100	1	100
8700	1	8700
6800	1	6800
5000	1	5000
2918	1	2918
505	1	505
100	1	100
385	1	385
3551	1	3551
303	1	303
303	1	303
900	1	900
4100	1	4100
2200	1	2200
1300	1	1300
1500	1	1500
3300	1	3300
3700	1	3700
1200	1	1200
1600	1	1600
4500	1	4500
400	1	400
2700	1	2700
400	1	400
700	1	700
700	1	700
131	1	131
1200	1	1200
1200	1	1200
1000	1	1000
1800	1	1800

123	Kulki	342	0,39	
124	Kośminy	63	0,2071	SI1M/00046149/5
125	Kośminy	85	0,3782	SI1M/00046149/5
126	Kośminy	104	0,2154	SI1M/00046149/5
127	Kośminy	142	0,3852	SI1M/00046149/5
128	Kośminy	164	0,1553	SI1M/00046149/5
129	Kośminy	180	0,2656	SI1M/00046149/5
130	Kośminy	183	0,0408	SI1M/00046149/5
131	Kośminy	202	0,1762	SI1M/00046149/5
132	Kośminy	247	0,3407	SI1M/00046149/5
133	Kośminy	256	0,0267	SI1M/00046149/5
134	Kośminy	269	0,1847	SI1M/00046149/5
135	Kośminy	285	0,0592	SI1M/00046149/5
136	Kośminy	286	0,2824	SI1M/00046149/5
137	Kośminy	293	0,1342	SI1M/00046149/5
138	Kośminy	296	0,1678	SI1M/00046149/5
139	Kośminy	303	0,0856	SI1M/00046149/5
140	Kośminy	306	0,1647	SI1M/00046149/5
141	Krzywica	192	0,28	SI1M/00044039/7
142	Krzywica	190/1	0,1254	SI1M/00044039/7
143	Lasomin	30	0,23	
144	Lasomin	31	0,06	
145	Lasomin	55	0,23	
146	Lasomin	128	0,05	
147	Lasomin	131	0,2	
148	Lasomin	160	0,03	
149	Lasomin	180	0,1812	
150	Lasomin	191	0,17	
151	Lasomin	192	0,0858	
152	Lasomin	223	0,18	SI1M/00044029/4
153	Lasomin	231	0,034	
154	Lasomin	244	0,6	SI1M/00044029/4
155	Lasomin	247	0,53	
156	Lasomin	275	0,06	
157	Lasomin	294	0,15	
158	Lasomin	334	0,25	
159	Majdan	173	0,0554	
160	Majdan	189	0,66	
161	Majdan	222	0,1100	

3900	1	3900
2071	1	2071
3782	1	3782
2154	1	2154
3852	1	3852
1553	1	1553
2656	1	2656
408	1	408
1762	1	1762
3407	1	3407
267	1	267
1847	1	1847
592	1	592
2824	1	2824
1342	1	1342
1678	1	1678
856	1	856
1647	1	1647
2800	1	2800
1254	1	1254
2300	1	2300
600	1	600
2300	1	2300
500	1	500
2000	1	2000
300	1	300
1812	1	1812
1700	1	1700
858	1	858
1800	1	1800
340	1	340
6000	1	6000
5300	1	5300
600	1	600
1500	1	1500
2500	1	2500
554	1	554
6600	1	6600
1100	1	1100

162	Majdan	254/1	0,0919	IG-7430-1-13/2008
163	Majdan	255/1	0,0537	IG-7430-1-13/2008
164	Majdan	256/1	0,0174	IG-7430-1-13/2008
165	Majdan	257/1	0,0052	IG-7430-1-13/2008
166	Majdan	258/1	0,0219	IG-7430-1-13/2008
167	Majdan	295	0,1800	
168	Majdan	213/10	0,0238	7425-15-38/91 Urząd Rej. Mińsk
169	Majdan	260	0,15	
170	Majdan	334	0,38	
171	Majdan	342	0,48	
172	Majdan	343	0,7	
173	Majdan	348	0,02	
174	Nowodwór	43	0,69	SI1M/00047039/8
175	Nowodwór	115	0,9	SI1M/00047039/8
176	Nowodwór	263/2	0,0787	SI1M/00047039/8
177	Nowodwór	267	0,35	SI1M/00047039/8
178	Nowodwór	268	0,25	SI1M/00047039/8
179	Nowodwór	271/4	0,045	SI1M/00047039/8
180	Nowodwór	259/4	0,056	SI1M/00047039/8
181	Nowodwór	277	0,1	SI1M/00047039/8
182	Nowodwór	310	0,82	SI1M/00047039/8
183	Nowodwór	272/4	0,1	SI1M/00049027/5
184	Nowodwór	272/9	0,0177	SI1M/00049027/5
185	Nowodwór	272/14	0,11	SI1M/00049027/5
186	Nowodwór	260/3	0,0227	SI1M/00049027/5
187	Nowodwór	281/1	0,0466	SI1M/00047039/8
188	Nowodzielnik	24	0,02	
189	Nowodzielnik	25	0,05	
190	Nowodzielnik	87	0,11	
191	Nowodzielnik	88	0,2	
192	Nowodzielnik	89	0,18	
193	Nowodzielnik	115	0,14	
194	Nowodzielnik	195	0,19	
195	Nowodzielnik	197	0,35	
196	Nowodzielnik	241	0,01	
197	Nowodzielnik	262	0,09	
198	Nowodzielnik	289	0,18	
199	Nowodzielnik	295	0,1	

919	1	919
537	1	537
174	1	174
52	1	52
219	1	219
1800	1	1800
238	1	238
1500	1	1500
3800	1	3800
4800	1	4800
7000	1	7000
200	1	200
6900	1	6900
9000	1	9000
787	1	787
3500	1	3500
2500	1	2500
450	1	450
560	1	560
1000	1	1000
8200	1	8200
1000	1	1000
177	1	177
1100	1	1100
227	1	227
466	1	466
200	1	200
500	1	500
1100	1	1100
2000	1	2000
1800	1	1800
1400	1	1400
1900	1	1900
3500	1	3500
100	1	100
900	1	900
1800	1	1800
1000	1	1000

200	Nowa Pogorzel	24	0,16	
201	Nowa Pogorzel	25	0,09	
202	Nowa Pogorzel	56	0,21	
203	Nowa Pogorzel	200	0,04	
204	Nowa Pogorzel	294	0,17	
205	Nowa Pogorzel	295	0,1	
206	Nowa Pogorzel	347	0,33	
207*	Nowa Pogorzel	369/1	0,86	SI1M/00040143/1
208	Nowa Pogorzel	370	0,12	
209	Nowa Pogorzel	371	0,07	
210	Nowa Pogorzel	148	0,3600	
211	Nowa Pogorzel	198	0,18	SI1M/00040143/1
212	Nowy Starogród	322	0,36	SI1M/00044274/6
213	Nowy Starogród	323	0,0709	SI1M/00044274/6
214	Nowy Starogród	317	0,13	SI1M/00061112/8
215	Nowy Starogród	318	0,15	SI1M/00061112/8
216	Nowy Starogród	319	0,3	SI1M/00061112/8
217	Nowy Starogród	321	0,69	SI1M/00061112/8
218	Nowy Starogród	325	0,13	SI1M/00061112/8
219	Nowy Starogród	327	0,13	SI1M/00061112/8
220	Nowy Starogród	328	0,36	SI1M/00061112/8
221	Nowy Starogród	329	0,09	SI1M/00061112/8
222	Nowy Starogród	330	0,21	SI1M/00061112/8
223	Nowy Starogród	331	0,15	SI1M/00061112/8
224	Nowy Starogród	332	0,03	SI1M/00061112/8
225	Nowe Zalesie	19	0,2546	
226	Nowe Zalesie	35	0,31	
227	Nowe Zalesie	68	0,5973	SI1M/00044044/1
228	Nowe Zalesie	69	0,13	
229	Nowe Zalesie	132/1	0,26	
230	Nowe Zalesie	133	0,1387	
231	Nowe Zalesie	134	0,22	
232	Nowy Zgłechów	72	0,17	
233	Nowy Zgłechów	187	0,12	SI1M/00041914/4
234	Nowy Zgłechów	230	0,12	SI1M/00041914/4
235	Nowy Zgłechów	244/2	0,1777	SI1M/00041914/4
236	Nowy Zgłechów	244/3	0,0002	SI1M/00041914/4
237	Nowy Zgłechów	245	0,15	SI1M/00041914/4
238	Pogorzel	445	0,17	SI1M/00040142/4

1600	1	1600
900	1	900
2100	1	2100
400	1	400
1700	1	1700
1000	1	1000
3300	1	3300
8600	1	8600
1200	1	1200
700	1	700
3600	1	3600
1800	1	1800
3600	1	3600
709	1	709
1300	1	1300
1500	1	1500
3000	1	3000
6900	1	6900
1300	1	1300
1300	1	1300
3600	1	3600
900	1	900
2100	1	2100
1500	1	1500
300	1	300
2546	1	2546
3100	1	3100
5973	1	5973
1300	1	1300
2600	1	2600
1387	1	1387
2200	1	2200
1700	1	1700
1200	1	1200
1200	1	1200
1777	1	1777
2	1	2
1500	1	1500
1700	1	1700

239	Pogorzel	701	0,11	SI1M/00040142/4
240	Pogorzel	715	0,06	SI1M/00052573/1
241	Pogorzel	726	0,06	SI1M/00052573/1
242	Pogorzel	451/3	0,0061	SI1M/00040142/4
243	Pogorzel	1220	0,0159	SI1M/00040142/4
244	Ptaki	50	0,1303	
245	Ptaki	51	0,0205	
246	Ptaki	66	0,0436	
247	Ptaki	68	0,0194	
248	Ptaki	129	0,0541	
249	Ptaki	135	0,4031	
250	Ptaki	144	0,0626	
251	Ptaki	157	0,0165	
252	Ptaki	159	0,0087	
253	Ptaki	162	0,0758	
254	Ptaki	1002	0,0554	
255	Stara Wieś	22	0,0558	47923
256	Stara Wieś	44	0,0976	SI1M/00047923/2,
257	Stara Wieś	55	0,7398	SI1M/00047923/2,
258	Stara Wieś	85	0,3544	SI1M/00047923/2,
259	Stara Wieś	98	0,6441	SI1M/00047923/2,
260	Stara Wieś	105	0,1037	SI1M/00047923/2,
261	Stara Wieś	150	0,207	SI1M/00047923/2,
262	Stara Wieś	160	0,3231	SI1M/00047923/2,
263	Stara Wieś	179	0,2077	SI1M/00047923/2,
264	Stara Wieś	194	0,0997	SI1M/00047923/2,
265	Stara Wieś	218	0,0201	SI1M/00047923/2,
266	Stara Wieś	240	0,0161	SI1M/00047923/2,
267	Stara Wieś	251	0,1982	SI1M/00047923/2,
268	Stara Wieś	273	0,2442	SI1M/00047923/2,
269	Stara Wieś	288	0,064	SI1M/00047923/2,
270	Stara Wieś	294	0,4852	SI1M/00047923/2,
271	Stara Wieś	295	0,8945	SI1M/00047923/2,
272	Stara Wieś	308	0,2003	SI1M/00047923/2,
273	Stara Wieś	326	0,2208	SI1M/00047923/2,
274	Stara Wieś	362	0,1977	SI1M/00047923/2,
275	Stara Wieś	403	0,4447	SI1M/00047923/2,
276	Stara Wieś	421	0,4209	SI1M/00047923/2,
277	Stara Wieś	432	0,0826	SI1M/00047923/2,

1100	1	1100
600	1	600
600	1	600
61	1	61
159	1	159
1303	1	1303
205	1	205
436	1	436
194	1	194
541	1	541
4031	1	4031
626	1	626
165	1	165
87	1	87
758	1	758
554	1	554
558	1	558
976	1	976
7398	1	7398
3544	1	3544
6441	1	6441
1037	1	1037
2070	1	2070
3231	1	3231
2077	1	2077
997	1	997
201	1	201
161	1	161
1982	1	1982
2442	1	2442
640	1	640
4852	1	4852
8945	1	8945
2003	1	2003
2208	1	2208
1977	1	1977
4447	1	4447
4209	1	4209
826	1	826

278	Stara Wieś	433	0,2743	SI1M/00047923/2,
279	Stara Wieś	443	0,6494	SI1M/00047923/2,
280	Stara Wieś	452	0,2667	SI1M/00047923/2,
281	Stara Wieś	462	0,2187	SI1M/00047923/2,
282	Stara Wieś	466	0,1283	SI1M/00047923/2,
283	Stara Wieś	473	0,1342	SI1M/00047923/2,
284	Siennica	227/3	0,0247	8528
285	Siennica	396/3	1,3282	SI1M/00034500/7
286	Siennica	141/9	0,0243	SI1M/00047922/5
287	Siennica	177/1	0,107	43074
288	Siennica	10	0,4353	SI1M/00047922/5
289	Siennica	24	0,2079	SI1M/00047 922/5
290	Siennica	40	0,2298	SI1M/00047 922/5
291	Siennica	46	0,3366	SI1M/00047 922/5
292	Siennica	137	0,0373	SI1M/00047 922/5
293	Siennica	153	0,0067	SI1M/00047 922/5
294	Siennica	164	0,0237	SI1M/00047 922/5
295	Siennica	181	0,1043	SI1M/00047 922/5
296	Siennica	195	0,3682	SI1M/00047 922/5
297	Siennica	237	0,5308	SI1M/00047 922/5
298	Siennica	323	0,2378	SI1M/00047 922/5
299	Siennica	342	0,3779	SI1M/00047 922/5
300	Siennica	409	0,4217	SI1M/00047 922/5
301	Siennica	444	0,2127	SI1M/00047 922/5
302	Siennica	472/1	0,0249	SI1M/00047 922/5

2743	1	2743
6494	1	6494
2667	1	2667
2187	1	2187
1283	1	1283
1342	1	1342
247	1	247
13282	1	13282
243	1	243
1070	1	1070
4353	1	4353
2079	1	2079
2298	1	2298
3366	1	3366
373	1	373
67	1	67
237	1	237
1043	1	1043
3682	1	3682
5308	1	5308
2378	1	2378
3779	1	3779
4217	1	4217
2127	1	2127
249	1	249

303	Siennica	511/3	0,0202	SI1M/00047 922/5
304	Siennica	609	0,0347	SI1M/00047 922/5
305	Siennica	630	0,0829	SI1M/00047 922/5
306	Siennica	310/10	0,035	SI1M/00047 922/5
307	Siennica	529/20	0,0302	
308	Siennica	532/5	0,0547	IG-7430-1-05/2009
309	Siennica	295/1	0,0188	SI1M/00114996/5
310	Siennica	271/37	0,2665	SI1M/00114996/5
311	Siodło	39	0,4200	
312	Siodło	77	1,69	
313	Siodło	90	0,13	
314	Siodło	140	0,41	
315	Siodło	274	0,19	
316	Siodło	319	0,21	
317	Siodło	338	0,03	
318	Siodło	499	0,33	
319	Siodło	507	0,33	
320	Siodło	633	0,1	
321	Siodło	718	0,13	SI1M/00041912/0
322	Siodło	720	0,09	
323	Siodło	839	0,07	
324	Siodło	840	0,14	
325	Siodło	841	0,22	
326	Siodło	882	0,1	
327	Siodło	884	0,09	
328	Siodło	901	0,03	
329	Siodło	902	0,04	
330	Starogród	404/1	0,0643	SI1M/00042916/5
331	Starogród	581	0,29	SI1M/00041816/7
332	Starogród	585	0,82	SI1M/00041816/7
333	Starogród	588	0,18	SI1M/00041816/7
334	Starogród	560	1,4	
335	Starogród	563	1,15	SI1M/00059412/4
336	Starogród	570	1,38	SI1M/00059412/4
337	Starogród	571	0,42	SI1M/00059412/4

202	1	202
347	1	347
829	1	829
350	1	350
302	1	302
547	1	547
188	1	188
2665	1	2665
4200	1	4200
16900	1	16900
1300	1	1300
4100	1	4100
1900	1	1900
2100	1	2100
300	1	300
3300	1	3300
3300	1	3300
1000	1	1000
1300	1	1300
900	1	900
700	1	700
1400	1	1400
2200	1	2200
1000	1	1000
900	1	900
300	1	300
400	1	400
643	1	643
2900	1	2900
8200	1	8200
1800	1	1800
14000	1	14000
11500	1	11500
13800	1	13800
4200	1	4200

338	Starogród	572	0,6	SI1M/00059412/4
339	Strugi Krzywickie	733	0,47	SI1M/00038297/8
340	Strugi Krzywickie	731	0,78	SI1M/00038297/8
341	Strugi Krzywickie	738	0,7	SI1M/00038297/8
342	Strugi Krzywickie	505/1	0,0022	SI1M/00038297/8
343	Strugi Krzywickie	1004	0,0052	SI1M/00032297/8
344	Strugi Krzywickie	454/4	0,0019	
345	Strugi Krzywickie	456/1	0,0019	
346	Swoboda	67	0,15	SI1M/00040783/9
347	Swoboda	101	0,09	
348	Swoboda	136	0,08	
349	Świętochy	99	0,23	
350	Świętochy	188	0,24	
351	Świętochy	310	0,28	
352	Świętochy	196	0,53	
353	Wojciechówka	1	0,69	
354	Wojciechówka	2	0,41	SI1M/00044031/1
355	Wojciechówka	145	0,21	SI1M/00044031/1
356	Wojciechówka	68	0,27	
357	Wojciechówka	174	0,31	SI1M/00044031/1
358	Wojciechówka	102	0,33	
359	Wólka Dłużewska	348	0,51	SI1M/00042252/2
360	Wólka Dłużewska	349	0,35	SI1M/00042252/2
361	Wólka Dłużewska	352	0,25	SI1M/00042252/2
362	Zalesie	21/4	0,02	
363	Zalesie	40	0,38	
364	Zalesie	53	0,28	
365	Zalesie	57	0,12	
366	Zalesie	82	0,59	
367	Zalesie	119	0,18	
368	Zalesie	120	0,15	
369	Zalesie	204	0,58	
370	Zglechów	29	0,7539	SI1M/00047649/7
371	Zglechów	82	0,2906	SI1M/00047649/7
372	Zglechów	105	0,7405	SI1M/00047649/7
373	Zglechów	140	0,75	SI1M/00047649/7
374	Zglechów	5	0,0176	SI1M/00046148/8
375	Zglechów	7	0,0971	SI1M/00046148/8
376	Zglechów	14	0,3864	SI1M/00046148/8

6000	1	6000
4700	1	4700
7800	1	7800
7000	1	7000
22	1	22
52	1	52
19	1	19
19	1	19
1500	1	1500
900	1	900
800	1	800
2300	1	2300
2400	1	2400
2800	1	2800
5300	1	5300
6900	1	6900
4100	1	4100
2100	1	2100
2700	1	2700
3100	1	3100
3300	1	3300
5100	1	5100
3500	1	3500
2500	1	2500
200	1	200
3800	1	3800
2800	1	2800
1200	1	1200
5900	1	5900
1800	1	1800
1500	1	1500
5800	1	5800
7539	1	7539
2906	1	2906
7405	1	7405
7500	1	7500
176	1	176
971	1	971
3864	1	3864

377	Zglechów	15	0,4022	SI1M/00046148/8
378	Zglechów	27	0,3167	SI1M/00046148/8
379	Zglechów	41	0,2882	SI1M/00046148/8
380	Zglechów	75	0,1149	SI1M/00046148/8
381	Zglechów	112	0,1496	SI1M/00046148/8
382	Zglechów	119	0,0107	SI1M/00046148/8
383	Zglechów	125	0,04	SI1M/00046148/8
384	Zglechów	139	0,0111	SI1M/00046148/8
385	Zglechów	141	0,1979	SI1M/00046148/8
386	Zglechów	153	0,2493	SI1M/00046148/8
387	Zglechów	165	0,4427	SI1M/00046148/8
388	Zglechów	179	0,177	SI1M/00046148/8
389	Zglechów	181	0,0679	SI1M/00046148/8
390	Zglechów	188	0,282	SI1M/00046148/8
391	Zglechów	189	0,1393	SI1M/00046148/8
392	Zglechów	199	0,2363	SI1M/00046148/8
393	Zglechów	204	0,3191	SI1M/00046148/8
394	Żaków	11	0,29	
395	Żaków	37	0,073	
396	Żaków	210	0,0656	
397	Żaków	221	0,5	
398	Żaków	123	0,06	
399	Żaków	240	0,17	
400	Żaków	255	0,15	
401	Żaków	389	0,28	
402	Żaków	391	0,12	
403	Żaków	322	0,09	
404	Żaków	162	0,31	
405	Żaków	165	0,1812	
406	Żakówek	94	0,37	
407	Żakówek	95/1	0,21	
408	Żakówek	96	0,22	
409	Żakówek	97	0,12	
410	Żakówek	100	0,0451	
411	Siennica	33/8	0,0129	SI1M/00007220/2
	Razem		98,0638	

4022	1	4022
3167	1	3167
2882	1	2882
1149	1	1149
1496	1	1496
107	1	107
400	1	400
111	1	111
1979	1	1979
2493	1	2493
4427	1	4427
1770	1	1770
679	1	679
2820	1	2820
1393	1	1393
2363	1	2363
3191	1	3191
2900	1	2900
730	1	730
656	1	656
5000	1	5000
600	1	600
1700	1	1700
1500	1	1500
2800	1	2800
1200	1	1200
900	1	900
3100	1	3100
1812	1	1812
3700	1	3700
2100	1	2100
2200	1	2200
1200	1	1200
451	1	451
129		

* - działki należące częściowo do dróg publicznych i wewnętrznych

BURMISTRZ
Stanisław Duszczyk

Zał. Nr 6
do Informacji o stanie mienia
komunalnego

ZESTAWIENIE GRUNTÓW wg stanu na dzień 31.12.2025 roku

Grunty będące w użytkowaniu wieczystym Gminy Siennica

Lp.	Położenie	nr nieruchomości	Powierzchnia w ha	Rodzaj Zagospodarowania	nr KW
1	Grzebowilk	107/5	0,3415	droga	S11M/00106889/3
	Razem		0,3415		

Siennica, 31.12.2025 r.

Sporzadziła: Martyna Czmocho

insp. ds. nieruchomości i gospodarki odpadami

BURMISTRZ
Stanisław Duszczyk