

ZARZĄDZENIE NR RO.0050.33.2024
BURMISTRZA SIENNICY

z dnia 29 marca 2024 r.

**w sprawie przedłożenia sprawozdania z wykonania budżetu gminy Siennica za 2023 r. oraz
sprawozdania z wykonania planu finansowego Samodzielnego
Publicznego Zakładu Opieki Zdrowotnej Samorządowej Instytucji Kultury /Biblioteka/ za 2023 r.**

Na podstawie art. 267 ustawy z dnia 27 sierpnia 2009 r. o finansach publicznych (Dz.U.2023, poz. 1270 z późn.zm.) oraz art.61 ust.2 ustawy z dnia 8 marca 1990 r. o samorządzie gminnym (Dz.U. z 2023, poz. 40) zarządzam, co następuje:

§ 1. 1. Przedłożyć sprawozdanie z wykonania budżetu gminy Siennica za 2023 r. stanowiące załącznik Nr 1 do niniejszego zarządzenia .

2. Przedłożyć informację o stanie mienia jednostki samorządu terytorialnego zgodnie z załącznikiem Nr 2.

3. Przedłożyć sprawozdanie z wykonania planu finansowego Samodzielnego Publicznego Zakładu Opieki Zdrowotnej i samorządowej instytucji kultury (Biblioteka)za 2023 r. zgodnie z załącznikiem nr 3 i 4 do niniejszego zarządzenia.

§ 2. 1. Sprawozdania o których mowa w § 1 przedstawia się Radzie Miejskiej.

2. Sprawozdania, o których mowa w § 1 ust.1 i 2 przedstawia się Regionalnej Izbie Obrachunkowej w Warszawie Zespół w Siedlcach.

§ 3. Sprawozdanie z wykonania budżetu Gminy Siennica za 2023 rok podlega ogłoszeniu w Dzienniku Urzędowym Województwa Mazowieckiego.

§ 4. Zarządzenie wchodzi w życie z dniem podpisania

Burmistrz Siennicy

Stanisław Duszczyk

Sprawozdanie z wykonania budżetu Gminy Siennica za 2023 r.

Spis treści

1. WPROWADZENIE	5
2. INFORMACJA OPISOWA DOTYCZĄCA WYKONANIA BUDŻETU GMINY SIENNICA ZA 2023 ROK	5
2.1. Planowanie budżetu.....	5
2.2. Dane ogólne	6
2.3. Dochody ogółem.....	7
2.4. Dochody bieżące.....	8
2.4.1. Dział 010 – Rolnictwo i łowiectwo	10
2.4.2. Dział 400 – Wytwarzanie i zaopatrywanie w energię elektryczną, gaz i wodę	10
2.4.3. Dział 600 – Transport i łączność	10
2.4.4. Dział 700 – Gospodarka mieszkaniowa.....	11
2.4.5. Dział 710 – Działalność usługowa.....	11
2.4.6. Dział 750 – Administracja publiczna.....	11
2.4.7. Dział 751 – Urzędy naczelnych organów władzy państwowej, kontroli i ochrony prawa oraz sądownictwa	12
2.4.8. Dział 752 – Obrona narodowa	12
2.4.9. Dział 754 – Bezpieczeństwo publiczne i ochrona przeciwpożarowa	12
2.4.10. Dział 756 – Dochody od osób prawnych, od osób fizycznych i od innych jednostek nieposiadających osobowości prawnej oraz wydatki związane z ich poborem	13
2.4.11. Dział 758 – Różne rozliczenia	14
2.4.12. Dział 801 – Oświata i wychowanie	14
2.4.13. Dział 851 – Ochrona zdrowia	16
2.4.14. Dział 852 – Pomoc społeczna	16
2.4.15. Dział 853 – Pozostałe zadania w zakresie polityki społecznej	17
2.4.16. Dział 854 – Edukacyjna opieka wychowawcza	17
2.4.17. Dział 855 – Rodzina	17
2.4.18. Dział 900 – Gospodarka komunalna i ochrona środowiska	18
2.4.19. Dział 921 – Kultura i ochrona dziedzictwa narodowego	19
2.5. Dochody majątkowe	19
2.5.1. Dział 010 – Rolnictwo i łowiectwo	20
2.5.2. Dział 600 – Transport i łączność	21
2.5.3. Dział 700 – Gospodarka mieszkaniowa.....	21
2.5.4. Dział 754 – Bezpieczeństwo publiczne i ochrona przeciwpożarowa	21
2.5.5. Dział 758 – Różne rozliczenia	22
2.5.6. Dział 900 – Gospodarka komunalna i ochrona środowiska	22
2.5.7. Dział 926 – Kultura fizyczna	23
2.6. Wydatki ogółem	23
2.7. Wydatki bieżące.....	24
2.7.1. Dział 010 – Rolnictwo i łowiectwo	26
2.7.2. Dział 600 – Transport i łączność	27
2.7.3. Dział 700 – Gospodarka mieszkaniowa.....	27
2.7.4. Dział 710 – Działalność usługowa.....	28
2.7.5. Dział 750 – Administracja publiczna.....	28
2.7.6. Dział 751 – Urzędy naczelnych organów władzy państwowej, kontroli i ochrony prawa oraz sądownictwa	29
2.7.7. Dział 752 – Obrona narodowa	29
2.7.8. Dział 754 – Bezpieczeństwo publiczne i ochrona przeciwpożarowa	30
2.7.9. Dział 757 – Obsługa długu publicznego.....	30
2.7.10. Dział 758 – Różne rozliczenia	30

2.7.11.	Dział 801 – Oświata i wychowanie.....	30
2.7.12.	Dział 851 – Ochrona zdrowia	35
2.7.13.	Dział 852 – Pomoc społeczna	35
2.7.14.	Dział 853 – Pozostałe zadania w zakresie polityki społecznej	37
2.7.15.	Dział 854 – Edukacyjna opieka wychowawcza	37
2.7.16.	Dział 855 – Rodzina	37
2.7.17.	Dział 900 – Gospodarka komunalna i ochrona środowiska	38
2.7.18.	Dział 921 – Kultura i ochrona dziedzictwa narodowego	39
2.7.19.	Dział 926 – Kultura fizyczna	40
2.8.	Wydatki majątkowe	40
2.9	Wydatki niewygasające z upływem roku budżetowego 2023.....	53
2.10	Przychody	54
2.11.	Rozchody	55
	3. DANE TABELARYCZNE.....	56
3.1.	Wykonanie dochodów	56
3.2.	Wykonanie dochodów bieżących	64
3.3.	Wykonanie dochodów majątkowych	71
3.4.	Wykonanie dochodów własnych.....	72
3.5.	Wykonanie wydatków	74
3.6.	Wykonanie wydatków bieżących.....
3.7.	Wykonanie wydatków majątkowych	105
3.8.	Realizacja zadań wieloletnich	107
3.9.	Zmiany w planie wydatków środków z art. 5 ust. 1 pkt 2 i 3	109
3.10.	Wykonanie dotacji na zadania zlecone	110
3.11.	Wykonanie wydatków na zadania zlecone	112
3.12.	Wykonanie dochodów związanych z realizacją zadań z zakresu administracji rządowej	114
3.13	Wykonanie dochodów i wydatków za gospodarowanie odpadami komunalnymi	115
3.14.	Wykonanie Gminnego Programu Profilaktyki i Rozwiązywania Problemów Alkoholowych oraz Przeciwdziałania Narkomanii.....	116
3.15.	Wykonanie planu dotacji udzielanych z budżetu Gminy	117
3.16.	Wykonanie dochodów i wydatków związanych z gromadzeniem środków z opłat i kar za korzystanie ze środowiska	119
3.17.	Wykonanie dochodów i wydatków na podstawie porozumień między jednostkami samorządu terytorialnego 120	
3.18.	Należności, zaległości, nadpłaty	121
3.19.	Wykonanie dochodów z funduszu pomocy i wydatków dotyczących realizacji zadań związanych z pomocą obywatelom Ukrainy w związku z konfliktem zbrojnym na terytorium tego państwa	124
3.20.	Wykonanie dochodów i wydatków w związku z realizacją zadań inwestycyjnych z programu Rządowy Fundusz Inwestycji Lokalnych	125
3.21.	Wykonanie dochodów i wydatków w związku z realizacją zadań inwestycyjnych z programu Polski Ład..126	
3.22	Wykonanie dochodów i wydatków w związku z Covid-19	127
3.23 .	Zadania realizowane przez sołectwa.....	127

4. INFORMACJA O KSZAŁTOWANIU SIĘ WIELOLETNIEJ PROGNOZY FINANSOWEJ GMINY SIENNICA ZA ROK 2023.....	139
4.1 DOCHODY.....	139
4.2 WYDATKI.....	140
4.3 WYNIK BUDŻETU.....	141
4.4 PRZYCHODY.....	141
4.5 ROZCHODY.....	142
4.6 KWOTA DŁUGU.....	142
4.7 RELACJA Z ART.242 USTAWY O FINANSACH PUBLICZNYCH.....	143
4.8 RELACJA Z ART.243 USTAWY O FINANSACH PUBLICZNYCH.....	143
4.9 FINANSOWANIE PROGRAMÓW, PROJEKTÓW I ZADAŃ REALIZOWANYCH Z UDZIAŁEM ŚRODKÓW , O KTÓRYCH MOWA W ART.5 UST.1 PKT 2 I 3 USTAWY.....	143
4.10 WYDATKI OBJĘTE LIMITEM, O KTÓRYM MOWA W ART.226 UST.3 PKT 4 USTAWY.....	145
4.11 POZOSTALE POZYCJE.....	145
5. Wykaz jednostek budżetowych , o których mowa w art.223 uofp.....	145
6. Wydatki pozabudżetowe.....	145
7. Informacja uzupełniająca do sprawozdania rocznego z wykonania budżetu.....	148

1. Wprowadzenie

Budżet Gminy Siennica w 2023 roku uchwalony został uchwałą Rady Gminy Siennica nr LIII.0007.431.2022 z dnia 29.12.2022 roku.

Sprawozdanie z wykonania budżetu Gminy Siennica zostało sporządzone zgodnie z ustawą o finansach publicznych i obejmuje:

- informację opisową dotyczącą wykonania budżetu Gminy;
- informację liczbową - dane ze sprawozdawczości budżetowej w szczególowości nie mniejszej niż w uchwale budżetowej, w tej części zawarto m.in.:
 - dochody i wydatki budżetu jednostki samorządu terytorialnego w szczególowości określonej jak w uchwale budżetowej;
 - zmiany w planie wydatków na realizację programów finansowanych z udziałem środków, o których mowa w art. 5 ust. 1 pkt 2 i 3, dokonane w trakcie roku budżetowego;
 - stopień zaawansowania realizacji programów wieloletnich.

2. Informacja opisowa dotycząca wykonania budżetu Gminy Siennica za 2023 rok

2.1. PLANOWANIE BUDŻETU

Budżet Gminy Siennica w 2023 roku, który został przyjęty uchwałą Rady Gminy Siennica nr LIII.0007.431.2022 z dnia 29.12.2022 roku, zakładał:

- uzyskanie dochodów w kwocie 51 001 429,00 zł;
- realizację wydatków na poziomie 54 041 495,69 zł;
- pozyskanie przychodów w kwocie 4 657 066,69 zł;
- realizację rozchodów na poziomie 1 617 000,00 zł.

Różnica między planem dochodów a planem wydatków wynosiła 3 040 066,69 zł i stanowiła planowany deficyt budżetu Gminy Siennica na 2023 rok. Planowana na 2023 rok wartość przychodów stanowiła źródło pokrycia powstałego deficytu a w pozostałej części została przeznaczona na rozchody.

W 2023 roku dokonano łącznie 64 zmian budżetu, z czego 14 uchwałami Rady Gminy Siennica i 50 zarządzeniami Wójta Gminy Siennica, co przedstawia tabela poniżej.

W wyniku wprowadzonych zmian w ciągu roku:

- plan dochodów wzrósł o 2 955 085,46 zł do kwoty 53 956 514,46 zł;
- plan wydatków wzrósł o 8 171 138,30 zł do kwoty 62 212 633,99 zł;
- plan przychodów wzrósł o 5 216 052,84 zł do kwoty 9 873 119,53 zł;
- plan rozchodów nie uległ zmianie.

Na dzień 31 grudnia 2023 roku budżet Gminy Siennica zamknął się planowanym deficytem budżetowym w kwocie 8 256 119,53 zł stanowiącym różnicę między planem dochodów a planem wydatków.

W poniższym opisie wykonanie odnosi się do planowanych wartości na dzień 31 grudnia 2023 roku. Ponadto w celach porównawczych na wykresach przedstawiono wielkości dochodów i wydatków zrealizowanych w 2022 roku i 2023 roku.

2.2. DANE OGÓLNE

Syntetyczne zestawienie wartości dochodów, wydatków oraz wyniku finansowego wg planu na dzień 1 stycznia 2023 roku, planu na dzień 31 grudnia 2023 roku oraz wykonania za 2023 rok ujęto w ramach poniższej tabeli.

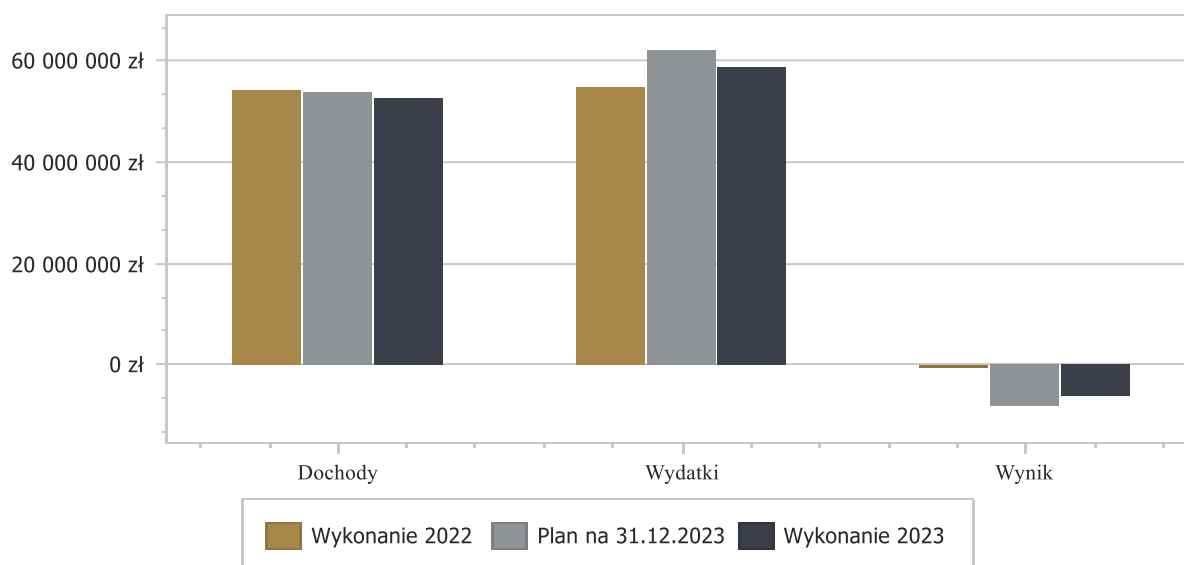
Tabela 1: Podstawowe dane budżetowe.

Wyszczególnienie	Plan na 1.01.2023 r. (w zł)	Plan na 31.12.2023 r. (w zł)	Wykonanie (w zł)	Realizacja planu po zmianach (w %)
Dochody	51 001 429,00	53 956 514,46	52 629 437,17	97,54%
Wydatki	54 041 495,69	62 212 633,99	58 821 234,78	94,55%
Wynik	-3 040 066,69	-8 256 119,53	-6 191 797,61	-

Deficyt został sfinansowany środkami pochodzącymi z:

- Kredytów 4 947 016,69 zł;
- Wolnych środków jako nadwyżki środków pieniężnych na rachunku bieżącym budżetu jednostki samorządu terytorialnego, wynikających z rozliczeń kredytów i pożyczek z lat ubiegłych w kwocie 72 521,28 zł;
- Niewykorzystanych środków na rachunku bieżącym budżetu, wynikających z rozliczenia dochodów i wydatków nimi finansowanych związanych ze szczególnymi zasadami wykonywania budżetu określonymi w odrębnych ustawach oraz wynikających z rozliczenia środków określonych w art. 5 ust.1 pkt 2 ustawy o finansach publicznych i dotacji na realizację programu, projektu lub zadania finansowanego z udziałem tych środków w kwocie 1 122 259,64 zł;
- Spłat pożyczek z lat ubiegłych. w kwocie 50 000,00 zł.

Porównanie salda budżetu planowanego i wykonanego na koniec 2023 roku na przestrzeni lat 2022-2022 ujęto na wykresie poniżej.



Wykres 1: Wynik budżetu Gminy Siennica w 2023 roku w porównaniu do roku 2022.

2.3. DOCHODY OGÓŁEM

Dochody budżetu Gminy w 2023 roku wyniosły 52 629 437,17 zł, a ich realizacja stanowiła 97,54% planu wynoszącego 53 956 514,46 zł. Realizację planu dochodów w 2023 roku przedstawiają tabele poniżej.

Tabela 2: Realizacja planu dochodów w 2023 roku w Gminie Siennica.

Wyszczególnienie	Plan na 1.01.2023 r. (w zł)	Plan na 31.12.2023 r. (w zł)	Wykonanie (w zł)	Realizacja planu po zmianach (w %)	Udział (w %)
Dochody bieżące	41 216 429,00	47 589 693,75	46 266 130,44	97,22%	87,91%
Dochody majątkowe	9 785 000,00	6 366 820,71	6 363 306,73	99,94%	12,09%
RAZEM DOCHODY OGÓŁEM	51 001 429,00	53 956 514,46	52 629 437,17	97,54%	100,00%

Tabela 3: Realizacja planu dochodów w 2023 roku w Gminie Siennica według działów klasyfikacji budżetowej.

Dział	Wyszczególnienie	Plan na 1.01.2023 r. (w zł)	Plan na 31.12.2023 r. (w zł)	Wykonanie (w zł)	Realizacja planu po zmianach (w %)	Udział (w %)
758	Różne rozliczenia	20 973 568,00	23 285 105,82	22 511 577,44	96,68%	42,77%
756	Dochody od osób prawnych, od osób fizycznych i od innych jednostek nieposiadających osobowości prawnej oraz wydatki związane z ich poborem	11 498 314,00	11 551 598,00	11 392 775,62	98,63%	21,65%
010	Rolnictwo i łowiectwo	9 790 360,00	5 604 387,32	5 604 387,64	100,00%	10,65%
855	Rodzina	3 265 300,00	3 039 705,58	3 019 056,81	99,32%	5,74%
900	Gospodarka komunalna i ochrona środowiska	2 402 703,00	2 839 723,94	2 780 409,12	97,91%	5,28%
801	Oświata i wychowanie	1 516 210,00	2 131 197,20	2 238 987,35	105,06%	4,25%
600	Transport i łączność	153 868,00	1 706 276,88	1 704 975,79	99,92%	3,24%
754	Bezpieczeństwo publiczne i ochrona przeciwpożarowa	0,00	1 324 125,00	1 319 695,95	99,67%	2,51%
400	Wytwarzanie i zaopatrywanie w energię elektryczną, gaz i wodę	860 700,00	951 400,00	904 423,41	95,06%	1,72%
852	Pomoc społeczna	205 327,00	391 825,06	352 111,59	89,86%	0,67%
700	Gospodarka mieszkaniowa	177 649,00	213 052,00	206 502,27	96,93%	0,39%
750	Administracja publiczna	135 407,00	165 031,66	156 460,24	94,81%	0,30%
853	Pozostałe zadania w zakresie polityki społecznej	0,00	450 000,00	137 398,25	30,53%	0,26%
751	Urzędy naczelnych organów władzy państwowej, kontroli i ochrony prawa oraz sądownictwa	1 523,00	99 039,00	99 039,00	100,00%	0,19%
926	Kultura fizyczna	0,00	76 590,00	76 590,00	100,00%	0,15%

Dział	Wyszczególnienie	Plan na 1.01.2023 r. (w zł)	Plan na 31.12.2023 r. (w zł)	Wykonanie (w zł)	Realizacja planu po zmianach (w %)	Udział (w %)
710	Działalność usługowa	20 000,00	63 530,00	65 043,33	102,38%	0,12%
921	Kultura i ochrona dziedzictwa narodowego	0,00	50 184,00	50 184,00	100,00%	0,10%
854	Edukacyjna opieka wychowawcza	0,00	11 900,00	7 976,36	67,03%	0,02%
851	Ochrona zdrowia	500,00	1 500,00	1 500,00	100,00%	< 0,01%
752	Obrona narodowa	0,00	343,00	343,00	100,00%	< 0,01%
	RAZEM DOCHODY OGÓŁEM	51 001 429,00	53 956 514,46	52 629 437,17	97,54%	100,00%

Wykres 2: Struktura dochodów ogółem Gminy Siennica w 2023 roku w porównaniu do roku 2022.



2.4. DOCHODY BIEŻĄCE

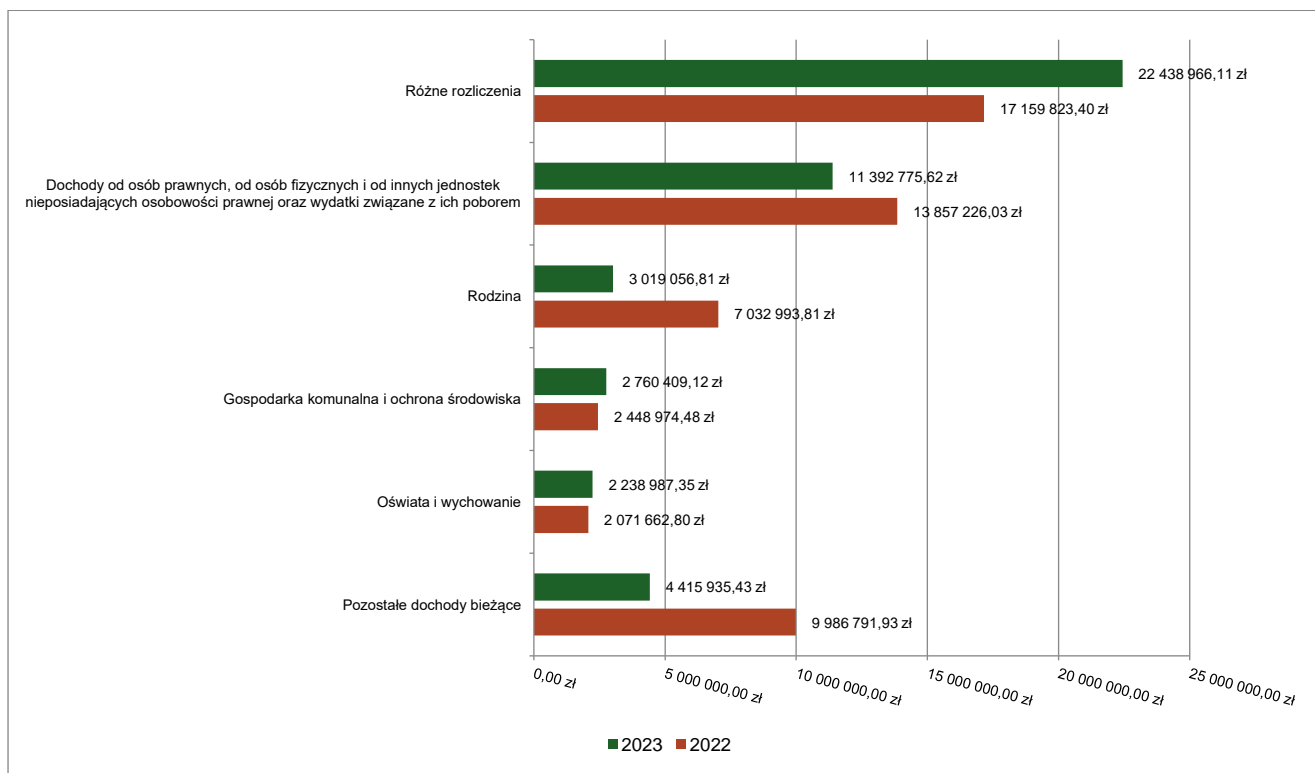
W strukturze dochodów znaczący udział odgrywają dochody bieżące, które w 2023 roku zostały wykonane na poziomie 46 266 130,44 zł, tj. w 97,22% w stosunku do planu wynoszącego 47 589 693,75 zł. Wartości zrealizowanych w 2023 roku dochodów bieżących według głównych źródeł przedstawia poniżej tabela.

Tabela 4: Realizacja planu dochodów bieżących w 2023 roku w Gminie Siennica według działów klasyfikacji budżetowej.

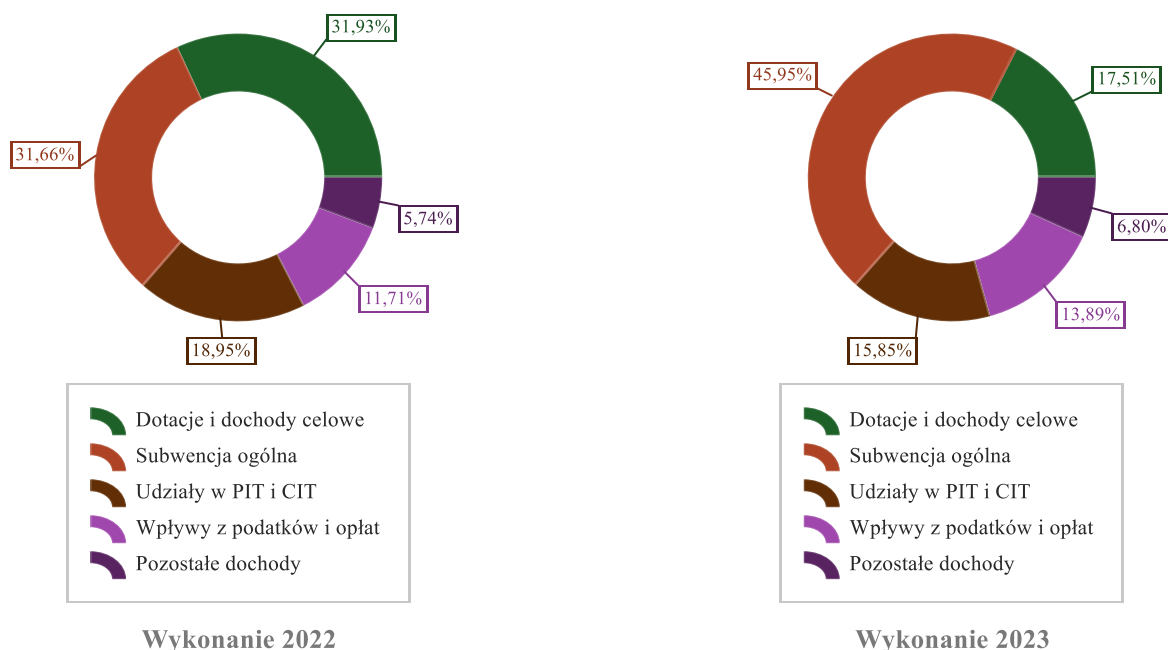
Dział	Wyszczególnienie	Plan na 1.01.2023 r. (w zł)	Plan na 31.12.2023 r. (w zł)	Wykonanie (w zł)	Realizacja planu po zmianach (w %)	Udział (w %)
758	Różne rozliczenia	20 973 568,00	23 212 494,49	22 438 966,11	96,67%	47,15%
756	Dochody od osób prawnych, od osób fizycznych i od innych jednostek nieposiadających osobowości prawnej oraz wydatki związane z ich poborem	11 498 314,00	11 551 598,00	11 392 775,62	98,63%	23,94%
855	Rodzina	3 265 300,00	3 039 705,58	3 019 056,81	99,32%	6,34%
900	Gospodarka komunalna i ochrona środowiska	2 402 703,00	2 819 723,94	2 760 409,12	97,90%	5,80%
801	Oświata i wychowanie	1 516 210,00	2 131 197,20	2 238 987,35	105,06%	4,70%
600	Transport i łączność	153 868,00	983 429,50	982 128,41	99,87%	2,06%
400	Wytwarzanie i zaopatrywanie w energię elektryczną, gaz i wodę	860 700,00	951 400,00	904 423,41	95,06%	1,90%
754	Bezpieczeństwo publiczne i ochrona przeciwpożarowa	0,00	739 575,00	739 574,95	100,00%	1,55%
010	Rolnictwo i łowiectwo	5 360,00	714 387,32	714 387,64	100,00%	1,50%

Dział	Wyszczególnienie	Plan na 1.01.2023 r. (w zł)	Plan na 31.12.2023 r. (w zł)	Wykonanie (w zł)	Realizacja planu po zmianach (w %)	Udział (w %)
852	Pomoc społeczna	205 327,00	391 825,06	352 111,59	89,86%	0,74%
700	Gospodarka mieszkaniowa	177 649,00	212 830,00	205 365,25	96,49%	0,43%
750	Administracja publiczna	135 407,00	165 031,66	156 460,24	94,81%	0,33%
853	Pozostałe zadania w zakresie polityki społecznej	0,00	450 000,00	137 398,25	30,53%	0,29%
751	Urzędy naczelných organów władzy państwowej, kontroli i ochrony prawa oraz sądownictwa	1 523,00	99 039,00	99 039,00	100,00%	0,21%
710	Działalność usługowa	20 000,00	63 530,00	65 043,33	102,38%	0,14%
921	Kultura i ochrona dziedzictwa narodowego	0,00	50 184,00	50 184,00	100,00%	0,11%
854	Edukacyjna opieka wychowawcza	0,00	11 900,00	7 976,36	67,03%	0,02%
851	Ochrona zdrowia	500,00	1 500,00	1 500,00	100,00%	< 0,01%
752	Obrona narodowa	0,00	343,00	343,00	100,00%	< 0,01%
	RAZEM DOCHODY BIEŻĄCE	41 216 429,00	47 589 693,75	46 266 130,44	97,22%	100,00%

Wykres 3: Dochody bieżące budżetu Gminy Siennica wg działów w 2023 roku w porównaniu do roku 2022.



Wykres 4: Struktura dochodów bieżących Gminy Siennica w 2023 roku w porównaniu do roku 2022.



2.4.1. DZIAŁ 010 – ROLNICTWO I ŁOWIECTWO

Dochody bieżące w ramach działu zostały zaplanowane w kwocie 714 387,32 zł, zaś zrealizowane w kwocie 714 387,64 zł, w rezultacie stopień realizacji dochodów bieżących wyniósł 100,00%. Środki te:

- w rozdziale 01095 Pozostała działalność zrealizowano w kwocie 714 387,64 zł, co stanowi 100,00% planu rocznego wynoszącego 714 387,32 zł. Na niniejszą wartość składają się:
 - dotacja celowa otrzymana z budżetu państwa na realizację zadań bieżących z zakresu administracji rządowej oraz innych zadań zleconych gminie (związkom gmin, związkom powiatowo-gminnym) ustawami w kwocie 707 927,32 zł;
 - wpływy z najmu i dzierżawy składników majątkowych Skarbu Państwa, jednostek samorządu terytorialnego lub innych jednostek zaliczanych do sektora finansów publicznych oraz innych umów o podobnym charakterze w kwocie 6 460,32 zł.

2.4.2. DZIAŁ 400 – WYTWARZANIE I ZAOPATRYWANIE W ENERGIĘ ELEKTRYCZNĄ, GAZ I WODĘ

Dochody bieżące w ramach działu zostały zaplanowane w kwocie 951 400,00 zł, zaś zrealizowane w kwocie 904 423,41 zł, w rezultacie stopień realizacji dochodów bieżących wyniósł 95,06%. Środki te:

- w rozdziale 40002 Dostarczanie wody zrealizowano w kwocie 904 423,41 zł, co stanowi 95,06% planu rocznego wynoszącego 951 400,00 zł. Na niniejszą wartość składają się:
 - wpływy z usług w kwocie 902 884,62 zł;
 - wpływy z pozostałych odsetek w kwocie 1 538,79 zł.

2.4.3. DZIAŁ 600 – TRANSPORT I ŁĄCZNOŚĆ

Dochody bieżące w ramach działu zostały zaplanowane w kwocie 983 429,50 zł, zaś zrealizowane w kwocie 982 128,41 zł, w rezultacie stopień realizacji dochodów bieżących wyniósł 99,87%. Środki te:

- w rozdziale 60004 Lokalny transport zbiorowy zrealizowano w kwocie 161 002,80 zł, co stanowi 100,00% planu rocznego wynoszącego 161 002,80 zł. Na niniejszą wartość składają się:
 - środki otrzymane z państwowych funduszy celowych na realizację zadań bieżących jednostek sektora finansów publicznych w kwocie 149 868,00 zł;

- dotacja celowa otrzymana z budżetu państwa na realizację zadań bieżących z zakresu administracji rządowej oraz innych zadań zleconych gminie (związkom gmin, związkom powiatowo-gminnym) ustawami w kwocie 11 134,80 zł.
- w rozdziale 60016 Drogi publiczne gminne zrealizowano w kwocie 815 905,70 zł, co stanowi 100,00% planu rocznego wynoszącego 815 905,70 zł. Na niniejszą wartość składają się:
 - środki na dofinansowanie własnych zadań bieżących gmin, powiatów (związków gmin, związków powiatowo-gminnych, związków powiatów), samorządów województw, pozyskane z innych źródeł w kwocie 815 905,70 zł.
- w rozdziale 60020 Funkcjonowanie przystanków komunikacyjnych zrealizowano w kwocie 5 219,91 zł, co stanowi 80,05% planu rocznego wynoszącego 6 521,00 zł. Na niniejszą wartość składają się:
 - wpływy z innych lokalnych opłat pobieranych przez jednostki samorządu terytorialnego na podstawie odrębnych ustaw w kwocie 2 686,89 zł;
 - wpływy z tytułu kar i odszkodowań wynikających z umów w kwocie 1 276,00 zł;
 - wpływy z otrzymanych spadków, zapisów i darowizn w postaci pieniężnej w kwocie 1 245,99 zł;
 - wpływy z pozostałych odsetek w kwocie 11,03 zł.

2.4.4. DZIAŁ 700 – GOSPODARKA MIESZKANIOWA

Dochody bieżące w ramach działu zostały zaplanowane w kwocie 212 830,00 zł, zaś zrealizowane w kwocie 205 365,25 zł, w rezultacie stopień realizacji dochodów bieżących wyniósł 96,49%. Środki te:

- w rozdziale 70005 Gospodarka gruntami i nieruchomościami zrealizowano w kwocie 164 025,86 zł, co stanowi 94,93% planu rocznego wynoszącego 172 779,00 zł. Na niniejszą wartość składają się:
 - wpływy z najmu i dzierżawy składników majątkowych Skarbu Państwa, jednostek samorządu terytorialnego lub innych jednostek zaliczanych do sektora finansów publicznych oraz innych umów o podobnym charakterze w kwocie 155 572,16 zł;
 - wpływy z usług w kwocie 7 896,65 zł;
 - wpływy z opłat z tytułu użytkowania wieczystego nieruchomości w kwocie 429,00 zł;
 - wpływy z pozostałych odsetek w kwocie 128,05 zł.
- w rozdziale 70007 Gospodarowanie mieszkaniowym zasobem gminy zrealizowano w kwocie 41 339,39 zł, co stanowi 103,22% planu rocznego wynoszącego 40 051,00 zł. Na niniejszą wartość składają się:
 - wpływy z najmu i dzierżawy składników majątkowych Skarbu Państwa, jednostek samorządu terytorialnego lub innych jednostek zaliczanych do sektora finansów publicznych oraz innych umów o podobnym charakterze w kwocie 41 287,51 zł;
 - wpływy z pozostałych odsetek w kwocie 51,88 zł

2.4.5. DZIAŁ 710 – DZIAŁALNOŚĆ USŁUGOWA

Dochody bieżące w ramach działu zostały zaplanowane w kwocie 63 530,00 zł, zaś zrealizowane w kwocie 65 043,33 zł, w rezultacie stopień realizacji dochodów bieżących wyniósł 102,38%. Środki te:

- w rozdziale 71004 Plany zagospodarowania przestrzennego zrealizowano w kwocie 30 530,00 zł, co stanowi 100,00% planu rocznego wynoszącego 30 530,00 zł. Na niniejszą wartość składają się:
 - wpływy z otrzymanych spadków, zapisów i darowizn w postaci pieniężnej w kwocie 30 530,00 zł.
- w rozdziale 71012 Zadania z zakresu geodezji i kartografii zrealizowano w kwocie 8 000,00 zł, co stanowi 100,00% planu rocznego wynoszącego 8 000,00 zł. Na niniejszą wartość składają się:
 - wpływy z różnych dochodów w kwocie 8 000,00 zł.
- w rozdziale 71035 Cmentarze zrealizowano w kwocie 26 513,33 zł, co stanowi 106,05% planu rocznego wynoszącego 25 000,00 zł. Na niniejszą wartość składają się:
 - wpływy z usług w kwocie 26 513,33 zł

2.4.6. DZIAŁ 750 – ADMINISTRACJA PUBLICZNA

Dochody bieżące w ramach działu zostały zaplanowane w kwocie 165 031,66 zł, zaś zrealizowane w kwocie 156 460,24 zł, w rezultacie stopień realizacji dochodów bieżących wyniósł 94,81%. Środki te:

- w rozdziale 75011 Urzędy wojewódzkie zrealizowano w kwocie 122 634,41 zł, co stanowi 93,23% planu rocznego wynoszącego 131 536,66 zł. Na niniejszą wartość składają się:

- dotacja celowa otrzymana z budżetu państwa na realizację zadań bieżących z zakresu administracji rządowej oraz innych zadań zleconych gminie (związkom gmin, związkom powiatowo-gminnym) ustawami w kwocie 122 626,66 zł;
- dochody jednostek samorządu terytorialnego związane z realizacją zadań z zakresu administracji rządowej oraz innych zadań zleconych ustawami w kwocie 7,75 zł.
- w rozdziale 75023 Urzędy gmin (miast i miast na prawach powiatu) zrealizowano w kwocie 33 825,83 zł, co stanowi 100,99% planu rocznego wynoszącego 33 495,00 zł. Na niniejszą wartość składają się:
 - wpływy z różnych dochodów w kwocie 15 600,00 zł;
 - wpływy z otrzymanych spadków, zapisów i darowizn w postaci pieniężnej w kwocie 9 150,00 zł;
 - wpływy z usług w kwocie 8 080,83 zł;
 - wpływy z tytułu opłat i kosztów sądowych oraz innych opłat uiszczanych na rzecz Skarbu Państwa z tytułu postępowania sądowego i prokuratorskiego w kwocie 995,00 zł.

2.4.7. DZIAŁ 751 – URZĘDY NACZELNYCH ORGANÓW WŁADZY PAŃSTWOWEJ, KONTROLI I OCHRONY PRAWA ORAZ SĄDOWNICTWA

Dochody bieżące w ramach działu zostały zaplanowane w kwocie 99 039,00 zł, zaś zrealizowane w kwocie 99 039,00 zł, w rezultacie stopień realizacji dochodów bieżących wyniósł 100,00%. Środki te:

w rozdziale 75101 Urzędy naczelników organów władzy państwowej, kontroli i ochrony prawa zrealizowano w kwocie 1 523,00 zł, co stanowi 100,00% planu rocznego wynoszącego 1 523,00 zł. Na niniejszą wartość składają się: dotacja celowa otrzymana z budżetu państwa na realizację zadań bieżących z zakresu administracji rządowej oraz innych zadań zleconych gminie (związkom gmin, związkom powiatowo-gminnym) ustawami w kwocie 1 523,00 zł.

w rozdziale 75108 Wybory do Sejmu i Senatu zrealizowano w kwocie 96 986,00 zł, co stanowi 100,00% planu rocznego wynoszącego 96 986,00 zł. Na niniejszą wartość składają się:

dotacja celowa otrzymana z budżetu państwa na realizację zadań bieżących z zakresu administracji rządowej oraz innych zadań zleconych gminie (związkom gmin, związkom powiatowo-gminnym) ustawami w kwocie 96 986,00 zł.

w rozdziale 75110 Referenda ogólnokrajowe i konstytucyjne zrealizowano w kwocie 530,00 zł, co stanowi 100,00% planu rocznego wynoszącego 530,00 zł. Na niniejszą wartość składają się:

dotacja celowa otrzymana z budżetu państwa na realizację zadań bieżących z zakresu administracji rządowej oraz innych zadań zleconych gminie (związkom gmin, związkom powiatowo-gminnym) ustawami w kwocie 530,00 zł.

2.4.8. DZIAŁ 752 – OBRONA NARODOWA

Dochody bieżące w ramach działu zostały zaplanowane w kwocie 343,00 zł, zaś zrealizowane w kwocie 343,00 zł, w rezultacie stopień realizacji dochodów bieżących wyniósł 100,00%. Środki te:

- w rozdziale 75224 Kwalifikacja wojskowa zrealizowano w kwocie 343,00 zł, co stanowi 100,00% planu rocznego wynoszącego 343,00 zł. Na niniejszą wartość składają się:
 - dotacja celowa otrzymana z budżetu państwa na realizację zadań bieżących z zakresu administracji rządowej oraz innych zadań zleconych gminie (związkom gmin, związkom powiatowo-gminnym) ustawami w kwocie 343,00 zł.

2.4.9. DZIAŁ 754 – BEZPIECZEŃSTWO PUBLICZNE I OCHRONA PRZECIWOPOŻAROWA

Dochody bieżące w ramach działu zostały zaplanowane w kwocie 739 575,00 zł, zaś zrealizowane w kwocie 739 574,95 zł, w rezultacie stopień realizacji dochodów bieżących wyniósł 100,00%. Środki te:

- w rozdziale 75412 Ochotnicze straże pożarne zrealizowano w kwocie 739 574,95 zł, co stanowi 100,00% planu rocznego wynoszącego 739 575,00 zł. Na niniejszą wartość składają się:
 - środki na dofinansowanie własnych zadań bieżących gmin, powiatów (związków gmin, związków powiatowo-gminnych, związków powiatów), samorządów województw, pozyskane z innych źródeł w kwocie 699 385,00 zł;
 - dotacja celowa otrzymana z tytułu pomocy finansowej udzielanej między jednostkami samorządu terytorialnego na dofinansowanie własnych zadań bieżących w kwocie 40 000,00 zł;
 - wpływy z rozliczeń/zwrotów z lat ubiegłych w kwocie 189,95 zł.

2.4.10. DZIAŁ 756 – DOCHODY OD OSÓB PRAWNYCH, OD OSÓB FIZYCZNYCH I OD INNYCH JEDNOSTEK NIEPOSIADAJĄCYCH OSOBOWOŚCI PRAWNEJ ORAZ WYDATKI ZWIĄZANE Z ICH POBOREM

Dochody bieżące w ramach działu zostały zaplanowane w kwocie 11 551 598,00 zł, zaś zrealizowane w kwocie 11 392 775,62 zł, w rezultacie stopień realizacji dochodów bieżących wyniósł 98,63%. Środki te:

- w rozdziale 75601 Wpływy z podatku dochodowego od osób fizycznych zrealizowano w kwocie 15 189,99 zł, co stanowi 101,27% planu rocznego wynoszącego 15 000,00 zł. Na niniejszą wartość składają się:
 - wpływy z podatku od działalności gospodarczej osób fizycznych, opłacanego w formie karty podatkowej w kwocie 15 139,93 zł;
 - wpływy z odsetek od nieterminowych wpłat z tytułu podatków i opłat w kwocie 50,06 zł.
- w rozdziale 75615 Wpływy z podatku rolnego, podatku leśnego, podatku od czynności cywilnoprawnych, podatków i opłat lokalnych od osób prawnych i innych jednostek organizacyjnych zrealizowano w kwocie 940 798,93 zł, co stanowi 100,02% planu rocznego wynoszącego 940 646,00 zł. Na niniejszą wartość składają się:
 - wpływy z podatku od nieruchomości w kwocie 912 374,57 zł;
 - wpływy z podatku leśnego w kwocie 11 246,00 zł;
 - wpływy z podatku od środków transportowych w kwocie 10 422,00 zł;
 - wpływy z podatku rolnego w kwocie 4 378,00 zł;
 - wpływy z podatku od czynności cywilnoprawnych w kwocie 1 542,00 zł;
 - wpływy z odsetek od nieterminowych wpłat z tytułu podatków i opłat w kwocie 788,36 zł;
 - wpływy z tytułu kosztów egzekucyjnych, opłaty komorniczej i kosztów upomnień w kwocie 48,00 zł.
- w rozdziale 75616 Wpływy z podatku rolnego, podatku leśnego, podatku od spadków i darowizn, podatku od czynności cywilno-prawnych oraz podatków i opłat lokalnych od osób fizycznych zrealizowano w kwocie 2 735 604,48 zł, co stanowi 94,56% planu rocznego wynoszącego 2 892 865,00 zł. Na niniejszą wartość składają się:
 - wpływy z podatku od nieruchomości w kwocie 1 273 805,62 zł;
 - wpływy z podatku rolnego w kwocie 676 709,10 zł;
 - wpływy z podatku od czynności cywilnoprawnych w kwocie 400 410,47 zł;
 - wpływy z podatku od środków transportowych w kwocie 236 796,94 zł;
 - wpływy z podatku leśnego w kwocie 92 369,07 zł;
 - wpływy z podatku od spadków i darowizn w kwocie 30 713,13 zł;
 - wpływy z tytułu kosztów egzekucyjnych, opłaty komorniczej i kosztów upomnień w kwocie 11 102,40 zł;
 - wpływy z odsetek od nieterminowych wpłat z tytułu podatków i opłat w kwocie 7 388,79 zł;
 - wpływy z opłaty targowej w kwocie 4 710,00 zł;
 - wpływy z różnych dochodów w kwocie 1 598,96 zł.
- w rozdziale 75618 Wpływy z innych opłat stanowiących dochody jednostek samorządu terytorialnego na podstawie ustaw zrealizowano w kwocie 368 003,22 zł, co stanowi 99,49% planu rocznego wynoszącego 369 908,00 zł. Na niniejszą wartość składają się:
 - wpływy z opłat za zezwolenia na sprzedaż napojów alkoholowych w kwocie 169 451,24 zł;
 - wpływy z innych lokalnych opłat pobieranych przez jednostki samorządu terytorialnego na podstawie odrębnych ustaw w kwocie 99 666,94 zł;
 - wpływy z części opłaty za zezwolenie na sprzedaż napojów alkoholowych w obrocie hurtowym w kwocie 41 726,40 zł;
 - wpływy z opłaty skarbowej w kwocie 30 080,00 zł;
 - wpływy z różnych opłat w kwocie 16 000,00 zł;
 - wpływy z opłaty eksploatacyjnej w kwocie 11 078,64 zł.
- w rozdziale 75621 Udziały gmin w podatkach stanowiących dochód budżetu państwa zrealizowano w kwocie 7 333 179,00 zł, co stanowi 100,00% planu rocznego wynoszącego 7 333 179,00 zł. Na niniejszą wartość składają się:
 - wpływy z podatku dochodowego od osób fizycznych w kwocie 7 274 914,00 zł;
 - wpływy z podatku dochodowego od osób prawnych w kwocie 58 265,00 zł.

W roku 2023 roku prowadzono szereg działań zmierzających do poprawy ściągальności podatków w tym również informacyjnych. Wystawiono łącznie 846 upomnienia na kwotę 143.495,15 oraz 121 tytuły wykonawcze na kwotę 32.366,06 złotych. Skuteczne i terminowe egzekwowanie zaległości miało przełożenie na realizację dochodów.

2.4.11. DZIAŁ 758 – RÓŻNE ROZLICZENIA

Dochody bieżące w ramach działu zostały zaplanowane w kwocie 23 212 494,49 zł, zaś zrealizowane w kwocie 22 438 966,11 zł, w rezultacie stopień realizacji dochodów bieżących wyniósł 96,67%. Środki te:

- w rozdziale 75801 Część oświatowa subwencji ogólnej dla jednostek samorządu terytorialnego zrealizowano w kwocie 14 256 361,00 zł, co stanowi 100,00% planu rocznego wynoszącego 14 256 361,00 zł. Na niniejszą wartość składają się:
 - subwencje ogólne z budżetu państwa w kwocie 14 256 361,00 zł.
- w rozdziale 75802 Uzupełnienie subwencji ogólnej dla jednostek samorządu terytorialnego zrealizowano w kwocie 2 659 763,55 zł, co stanowi 100,00% planu rocznego wynoszącego 2 659 763,55 zł. Na niniejszą wartość składają się:
 - środki na uzupełnienie dochodów gmin w kwocie 2 659 763,55 zł.
- w rozdziale 75807 Część wyrównawcza subwencji ogólnej dla gmin zrealizowano w kwocie 4 341 692,00 zł, co stanowi 100,00% planu rocznego wynoszącego 4 341 692,00 zł. Na niniejszą wartość składają się:
 - subwencje ogólne z budżetu państwa w kwocie 4 341 692,00 zł.
- w rozdziale 75814 Różne rozliczenia finansowe zrealizowano w kwocie 1 181 149,56 zł, co stanowi 60,43% planu rocznego wynoszącego 1 954 677,94 zł. Na niniejszą wartość składają się:
 - wpływy z różnych dochodów w kwocie 675 104,54 zł;
 - środki z Funduszu Pomocy na finansowanie lub dofinansowanie zadań bieżących w zakresie pomocy obywatelom Ukrainy w kwocie 331 292,63 zł;
 - wpływy z rozliczeń/zwrotów z lat ubiegłych w kwocie 74 918,77 zł;
 - dotacja celowa otrzymana z budżetu państwa na realizację własnych zadań bieżących gmin (związków gmin, związków powiatowo-gminnych) w kwocie 70 180,93 zł;
 - wpływy z pozostałych odsetek w kwocie 29 652,69 zł.

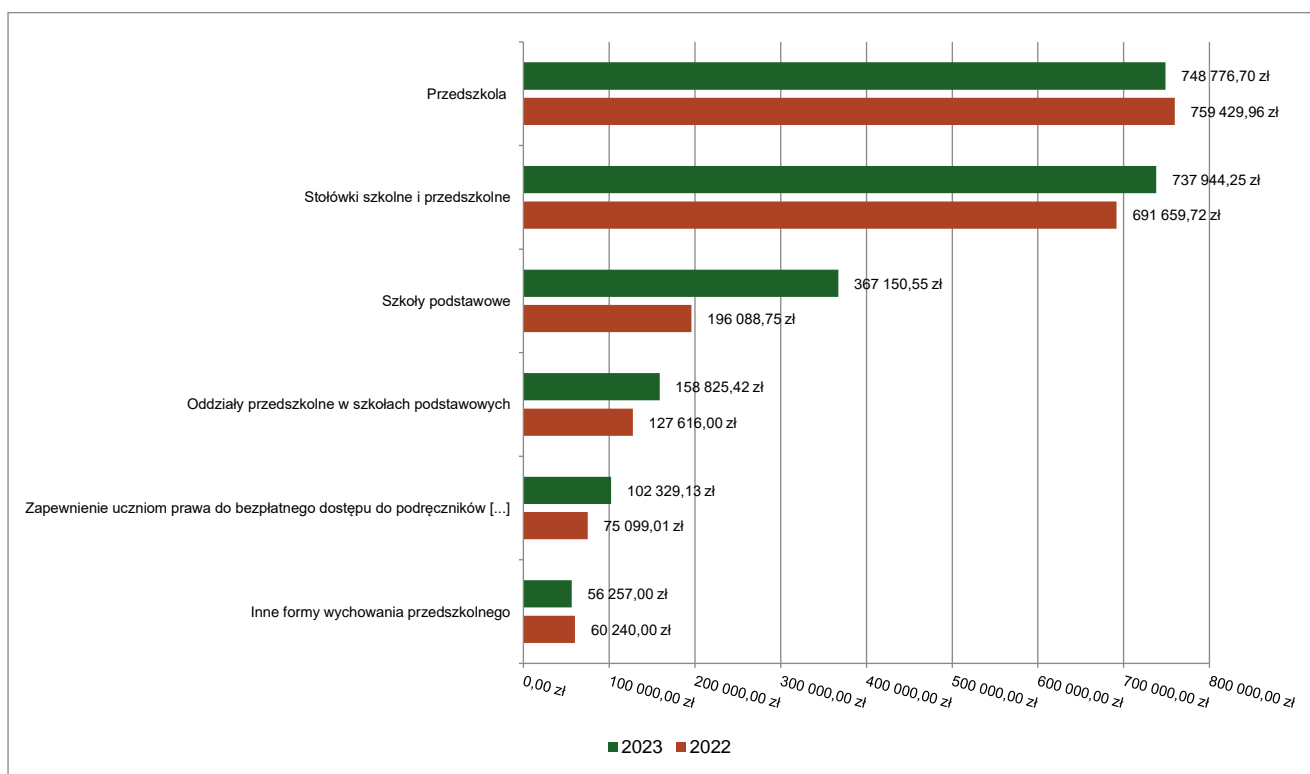
2.4.12. DZIAŁ 801 – OŚWIATA I WYCHOWANIE

Dochody bieżące w ramach działu zostały zaplanowane w kwocie 2 131 197,20 zł, zaś zrealizowane w kwocie 2 238 987,35 zł, w rezultacie stopień realizacji dochodów bieżących wyniósł 105,06%. Środki te:

- w rozdziale 80101 Szkoły podstawowe zrealizowano w kwocie 367 150,55 zł, co stanowi 107,03% planu rocznego wynoszącego 343 043,26 zł. Na niniejszą wartość składają się:
 - dotacja celowa w ramach programów finansowanych z udziałem środków europejskich oraz środków, o których mowa w art.5 ust.1 pkt 3 oraz ust. 3 pkt 5 i 6 ustawy, lub płatności w ramach budżetu środków europejskich, z wyłączeniem dochodów klasyfikowanych w paragrafie 205 w kwocie 274 939,67 zł;
 - środki otrzymane od pozostałych jednostek zaliczanych do sektora finansów publicznych na realizację zadań bieżących jednostek zaliczanych do sektora finansów publicznych w kwocie 30 000,00 zł;
 - wpływy z opłat za korzystanie z wychowania przedszkolnego w kwocie 26 484,00 zł;
 - dotacja celowa w ramach programów finansowanych z udziałem środków europejskich oraz środków, o których mowa w art. 5 ust. 3 pkt 5 lit. a i b ustawy, lub płatności w ramach budżetu środków europejskich, realizowanych przez jednostki samorządu terytorialnego w kwocie 11 898,70 zł;
 - wpływy ze zwrotów dotacji oraz płatności wykorzystanych niezgodnie z przeznaczeniem lub wykorzystanych z naruszeniem procedur, o których mowa w art. 184 ustawy, pobranych nienależnie lub w nadmiernej wysokości w kwocie 11 047,51 zł;
 - wpływy z odsetek od dotacji oraz płatności: wykorzystanych niezgodnie z przeznaczeniem lub wykorzystanych z naruszeniem procedur, o których mowa w art. 184 ustawy, pobranych nienależnie lub w nadmiernej wysokości w kwocie 7 215,13 zł;
 - dotacja celowa otrzymana z budżetu państwa na realizację własnych zadań bieżących gmin (związków gmin, związków powiatowo-gminnych) w kwocie 4 000,00 zł;
 - wpływy z tytułu kar i odszkodowań wynikających z umów w kwocie 1 565,54 zł.
- w rozdziale 80103 Oddziały przedszkolne w szkołach podstawowych zrealizowano w kwocie 158 825,42 zł, co stanowi 105,64% planu rocznego wynoszącego 150 339,00 zł. Na niniejszą wartość składają się:
 - dotacja celowa otrzymana z budżetu państwa na realizację własnych zadań bieżących gmin (związków gmin, związków powiatowo-gminnych) w kwocie 150 338,42 zł;
 - wpływy z opłat za korzystanie z wychowania przedszkolnego w kwocie 8 487,00 zł.
- w rozdziale 80104 Przedszkola zrealizowano w kwocie 748 776,70 zł, co stanowi 98,30% planu rocznego wynoszącego 761 688,00 zł. Na niniejszą wartość składają się:
 - dotacja celowa otrzymana z gminy na zadania bieżące realizowane na podstawie porozumień (umów) między jednostkami samorządu terytorialnego w kwocie 421 791,52 zł;

- dotacja celowa otrzymana z budżetu państwa na realizację własnych zadań bieżących gmin (związków gmin, związków powiatowo-gminnych) w kwocie 300 937,18 zł;
- wpływy z opłat za korzystanie z wychowania przedszkolnego w kwocie 26 048,00 zł.
- w rozdziale 80106 Inne formy wychowania przedszkolnego zrealizowano w kwocie 56 257,00 zł, co stanowi 100,00% planu rocznego wynoszącego 56 257,00 zł. Na niniejszą wartość składają się:
 - dotacja celowa otrzymana z budżetu państwa na realizację własnych zadań bieżących gmin (związków gmin, związków powiatowo-gminnych) w kwocie 56 257,00 zł.
- w rozdziale 80115 Technika zrealizowano w kwocie 3 000,00 zł, co stanowi 100,00% planu rocznego wynoszącego 3 000,00 zł. Na niniejszą wartość składają się:
 - dotacja celowa otrzymana z budżetu państwa na realizację własnych zadań bieżących gmin (związków gmin, związków powiatowo-gminnych) w kwocie 3 000,00 zł.
- w rozdziale 80148 Stołówki szkolne i przedszkolne zrealizowano w kwocie 737 944,25 zł, co stanowi 112,83% planu rocznego wynoszącego 654 020,00 zł. Na niniejszą wartość składają się:
 - wpływy z usług w kwocie 477 807,75 zł;
 - wpływy z opłat za korzystanie z wyżywienia w jednostkach realizujących zadania z zakresu wychowania przedszkolnego w kwocie 259 056,50 zł;
 - wpływy z różnych opłat w kwocie 1 080,00 zł.
- w rozdziale 80149 Realizacja zadań wymagających stosowania specjalnej organizacji nauki i metod pracy dla dzieci w przedszkolach, oddziałach przedszkolnych w szkołach podstawowych i innych formach wychowania przedszkolnego zrealizowano w kwocie 22 503,00 zł, co stanowi 100,00% planu rocznego wynoszącego 22 503,00 zł. Na niniejszą wartość składają się:
 - dotacja celowa otrzymana z budżetu państwa na realizację własnych zadań bieżących gmin (związków gmin, związków powiatowo-gminnych) w kwocie 22 503,00 zł.
- w rozdziale 80150 Realizacja zadań wymagających stosowania specjalnej organizacji nauki i metod pracy dla dzieci i młodzieży w szkołach podstawowych zrealizowano w kwocie 35 000,00 zł, co stanowi 100,00% planu rocznego wynoszącego 35 000,00 zł. Na niniejszą wartość składają się:
 - dotacja celowa otrzymana z budżetu państwa na realizację własnych zadań bieżących gmin (związków gmin, związków powiatowo-gminnych) w kwocie 35 000,00 zł.
- w rozdziale 80153 Zapewnienie uczniom prawa do bezpłatnego dostępu do podręczników, materiałów edukacyjnych lub materiałów ćwiczeniowych zrealizowano w kwocie 102 329,13 zł, co stanowi 99,78% planu rocznego wynoszącego 102 556,94 zł. Na niniejszą wartość składają się:
 - dotacja celowa otrzymana z budżetu państwa na realizację zadań bieżących z zakresu administracji rządowej oraz innych zadań zleconych gminie (związkom gmin, związkom powiatowo-gminnym) ustawami w kwocie 102 329,13 zł.
- w rozdziale 80195 Pozostała działalność zrealizowano w kwocie 7 201,30 zł, co stanowi 258,11% planu rocznego wynoszącego 2 790,00 zł. Na niniejszą wartość składają się:
 - wpływy z różnych dochodów w kwocie 5 712,30 zł;
 - wpływy z rozliczeń/zwrotów z lat ubiegłych w kwocie 1 193,00 zł;
 - wpływy z opłat egzaminacyjnych oraz opłat za wydawanie świadectw, dyplomów, zaświadczeń, certyfikatów i ich duplikatów w kwocie 296,00 zł.

Wykres 5: Dochody bieżące w dziale Oświata i wychowanie w Gminie Siennica wg rozdziałów w porównaniu do roku 2022.



2.4.13. DZIAŁ 851 – OCHRONA ZDROWIA

Dochody bieżące w ramach działu zostały zaplanowane w kwocie 1 500,00 zł, zaś zrealizowane w kwocie 1 500,00 zł, w rezultacie stopień realizacji dochodów bieżących wyniósł 100,00%. Środki te:

- w rozdziale 85195 Pozostała działalność zrealizowano w kwocie 1 500,00 zł, co stanowi 100,00% planu rocznego wynoszącego 1 500,00 zł. Na niniejszą wartość składają się:
 - dotacja celowa otrzymana z budżetu państwa na realizację zadań bieżących z zakresu administracji rządowej oraz innych zadań zleconych gminie (związkom gmin, związkom powiatowo-gminnym) ustawami w kwocie 1 500,00 zł.

2.4.14. DZIAŁ 852 – POMOC SPOŁECZNA

Dochody bieżące w ramach działu zostały zaplanowane w kwocie 391 825,06 zł, zaś zrealizowane w kwocie 352 111,59 zł, w rezultacie stopień realizacji dochodów bieżących wyniósł 89,86%. Środki te:

- w rozdziale 85213 Składki na ubezpieczenie zdrowotne opłacane za osoby pobierające niektóre świadczenia z pomocy społecznej oraz za osoby uczestniczące w zajęciach w centrum integracji społecznej zrealizowano w kwocie 5 265,44 zł, co stanowi 98,77% planu rocznego wynoszącego 5 331,00 zł. Na niniejszą wartość składają się:
 - dotacja celowa otrzymana z budżetu państwa na realizację własnych zadań bieżących gmin (związków gmin, związków powiatowo-gminnych) w kwocie 5 265,44 zł.
- w rozdziale 85214 Zasiłki okresowe, celowe i pomoc w naturze oraz składki na ubezpieczenia emerytalne i rentowe zrealizowano w kwocie 17 848,00 zł, co stanowi 100,00% planu rocznego wynoszącego 17 848,00 zł. Na niniejszą wartość składają się:
 - dotacja celowa otrzymana z budżetu państwa na realizację własnych zadań bieżących gmin (związków gmin, związków powiatowo-gminnych) w kwocie 17 848,00 zł.
- w rozdziale 85216 Zasiłki stałe zrealizowano w kwocie 62 882,39 zł, co stanowi 98,87% planu rocznego wynoszącego 63 602,00 zł. Na niniejszą wartość składają się:
 - dotacja celowa otrzymana z budżetu państwa na realizację własnych zadań bieżących gmin (związków gmin, związków powiatowo-gminnych) w kwocie 62 882,39 zł.
- w rozdziale 85219 Ośrodki pomocy społecznej zrealizowano w kwocie 102 119,00 zł, co stanowi 99,86% planu rocznego wynoszącego 102 262,00 zł. Na niniejszą wartość składają się:

- dotacja celowa otrzymana z budżetu państwa na realizację własnych zadań bieżących gmin (związków gmin, związków powiatowo-gminnych) w kwocie 101 762,00 zł;
- wpływy z różnych dochodów w kwocie 357,00 zł.
- w rozdziale 85228 Usługi opiekuńcze i specjalistyczne usługi opiekuńcze zrealizowano w kwocie 1,40 zł, co stanowi 1,40% planu rocznego wynoszącego 100,00 zł. Na niniejszą wartość składają się:
 - dochody jednostek samorządu terytorialnego związane z realizacją zadań z zakresu administracji rządowej oraz innych zadań zleconych ustawami w kwocie 1,40 zł;
- w rozdziale 85230 Pomoc w zakresie dożywiania zrealizowano w kwocie 39 800,00 zł, co stanowi 100,00% planu rocznego wynoszącego 39 800,00 zł. Na niniejszą wartość składają się:
 - dotacja celowa otrzymana z budżetu państwa na realizację własnych zadań bieżących gmin (związków gmin, związków powiatowo-gminnych) w kwocie 39 800,00 zł.
- w rozdziale 85295 Pozostała działalność zrealizowano w kwocie 124 195,36 zł, co stanowi 76,25% planu rocznego wynoszącego 162 882,06 zł. Na niniejszą wartość składają się:
 - dotacja celowa otrzymana z budżetu państwa na realizację własnych zadań bieżących gmin (związków gmin, związków powiatowo-gminnych) w kwocie 40 800,00 zł;
 - środki z Funduszu Przeciwdziałania COVID-19 na finansowanie lub dofinansowanie realizacji zadań związanych z przeciwdziałaniem COVID-19 w kwocie 36 857,24 zł;
 - środki z Funduszu Pomocy na finansowanie lub dofinansowanie zadań bieżących w zakresie pomocy obywatelom Ukrainy w kwocie 34 134,82 zł;
 - wpływy z usług w kwocie 12 403,30 zł.

2.4.15. DZIAŁ 853 – POZOSTAŁE ZADANIA W ZAKRESIE POLITYKI SPOŁECZNEJ

Dochody bieżące w ramach działu zostały zaplanowane w kwocie 450 000,00 zł, zaś zrealizowane w kwocie 137 398,25 zł, w rezultacie stopień realizacji dochodów bieżących wyniósł 30,53%. Środki te:

- w rozdziale 85395 Pozostała działalność zrealizowano w kwocie 137 398,25 zł, co stanowi 30,53% planu rocznego wynoszącego 450 000,00 zł. Na niniejszą wartość składają się:
 - wpływy z różnych dochodów w kwocie 137 398,25 zł.

2.4.16. DZIAŁ 854 – EDUKACYJNA OPIEKA WYCHOWAWCZA

Dochody bieżące w ramach działu zostały zaplanowane w kwocie 11 900,00 zł, zaś zrealizowane w kwocie 7 976,36 zł, w rezultacie stopień realizacji dochodów bieżących wyniósł 67,03%. Środki te:

- w rozdziale 85415 Pomoc materialna dla uczniów o charakterze socjalnym zrealizowano w kwocie 7 976,36 zł, co stanowi 67,03% planu rocznego wynoszącego 11 900,00 zł. Na niniejszą wartość składają się:
 - dotacja celowa otrzymana z budżetu państwa na realizację własnych zadań bieżących gmin (związków gmin, związków powiatowo-gminnych) w kwocie 7 090,36 zł;
 - dotacja celowa otrzymana z budżetu państwa na realizację zadań bieżących gmin z zakresu edukacyjnej opieki wychowawczej finansowanych w całości przez budżet państwa w ramach programów rządowych w kwocie 886,00 zł.

2.4.17. DZIAŁ 855 – RODZINA

Dochody bieżące w ramach działu zostały zaplanowane w kwocie 3 039 705,58 zł, zaś zrealizowane w kwocie 3 019 056,81 zł, w rezultacie stopień realizacji dochodów bieżących wyniósł 99,32%. Środki te:

- w rozdziale 85502 Świadczenia rodzinne, świadczenie z funduszu alimentacyjnego oraz składki na ubezpieczenia emerytalne i rentowe z ubezpieczenia społecznego zrealizowano w kwocie 2 969 929,54 zł, co stanowi 99,41% planu rocznego wynoszącego 2 987 411,00 zł. Na niniejszą wartość składają się:
 - dotacja celowa otrzymana z budżetu państwa na realizację zadań bieżących z zakresu administracji rządowej oraz innych zadań zleconych gminie (związkom gmin, związkom powiatowo-gminnym) ustawami w kwocie 2 946 901,98 zł;
 - dochody jednostek samorządu terytorialnego związane z realizacją zadań z zakresu administracji rządowej oraz innych zadań zleconych ustawami w kwocie 19 543,40 zł;
 - wpływy z rozliczeń/zwrotów z lat ubiegłych w kwocie 3 220,98 zł;
 - wpływy z pozostałych odsetek w kwocie 263,18 zł.

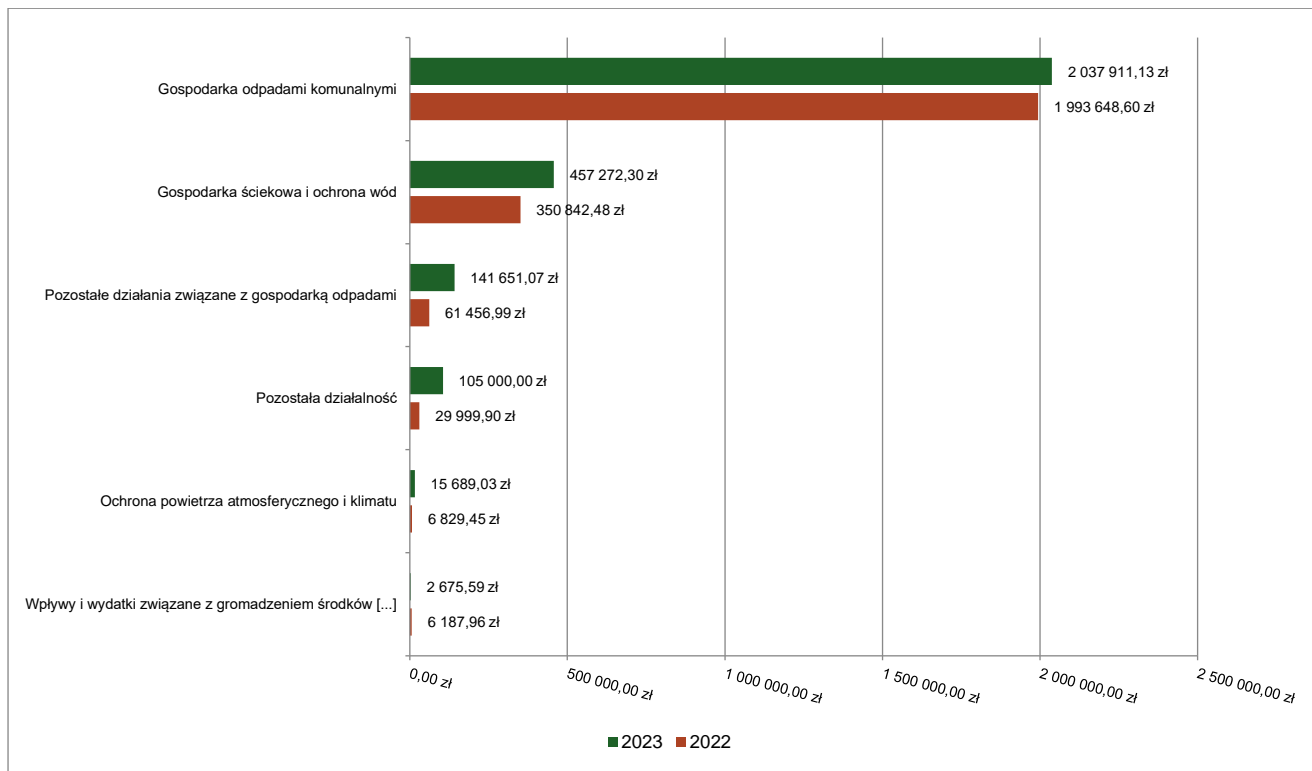
- w rozdziale 85503 Karta Dużej Rodziny zrealizowano w kwocie 1 877,30 zł, co stanowi 100,07% planu rocznego wynoszącego 1 876,00 zł. Na niniejszą wartość składają się:
 - dotacja celowa otrzymana z budżetu państwa na realizację zadań bieżących z zakresu administracji rządowej oraz innych zadań zleconych gminie (związkom gmin, związkom powiatowo-gminnym) ustawami w kwocie 1 876,00 zł;
 - dochody jednostek samorządu terytorialnego związane z realizacją zadań z zakresu administracji rządowej oraz innych zadań zleconych ustawami w kwocie 1,30 zł.
- w rozdziale 85504 Wspieranie rodziny zrealizowano w kwocie 9 928,00 zł, co stanowi 75,81% planu rocznego wynoszącego 13 095,58 zł. Na niniejszą wartość składają się:
 - środki z Funduszu Pracy otrzymane na realizację zadań wynikających z odrębnych ustaw w kwocie 9 928,00 zł.
- w rozdziale 85513 Składki na ubezpieczenie zdrowotne opłacane za osoby pobierające niektóre świadczenia rodzinne oraz za osoby pobierające zasiłki dla opiekunów zrealizowano w kwocie 37 321,97 zł, co stanowi 100,00% planu rocznego wynoszącego 37 323,00 zł. Na niniejszą wartość składają się:
 - dotacja celowa otrzymana z budżetu państwa na realizację zadań bieżących z zakresu administracji rządowej oraz innych zadań zleconych gminie (związkom gmin, związkom powiatowo-gminnym) ustawami w kwocie 37 321,97 zł.

2.4.18. DZIAŁ 900 – GOSPODARKA KOMUNALNA I OCHRONA ŚRODOWISKA

Dochody bieżące w ramach działu zostały zaplanowane w kwocie 2 819 723,94 zł, zaś zrealizowane w kwocie 2 760 409,12 zł, w rezultacie stopień realizacji dochodów bieżących wyniósł 97,90%. Środki te:

- w rozdziale 90001 Gospodarka ściekowa i ochrona wód zrealizowano w kwocie 457 272,30 zł, co stanowi 114,55% planu rocznego wynoszącego 399 200,00 zł. Na niniejszą wartość składają się:
 - wpływy z usług w kwocie 454 936,68 zł;
 - wpływy z różnych opłat w kwocie 1 967,12 zł;
 - wpływy z pozostałych odsetek w kwocie 368,50 zł.
- w rozdziale 90002 Gospodarka odpadami komunalnymi zrealizowano w kwocie 2 037 911,13 zł, co stanowi 95,95% planu rocznego wynoszącego 2 124 000,00 zł. Na niniejszą wartość składają się:
 - wpływy z innych lokalnych opłat pobieranych przez jednostki samorządu terytorialnego na podstawie odrębnych ustaw w kwocie 2 037 911,13 zł.
- w rozdziale 90005 Ochrona powietrza atmosferycznego i klimatu zrealizowano w kwocie 15 689,03 zł, co stanowi 105,91% planu rocznego wynoszącego 14 814,03 zł. Na niniejszą wartość składają się:
 - środki otrzymane od pozostałych jednostek zaliczanych do sektora finansów publicznych na realizację zadań bieżących jednostek zaliczanych do sektora finansów publicznych w kwocie 15 689,03 zł.
- w rozdziale 90015 Oświetlenie ulic, placów i dróg zrealizowano w kwocie 210,00 zł, co stanowi 100,00% planu rocznego wynoszącego 210,00 zł. Na niniejszą wartość składają się:
 - wpływy z rozliczeń/zwrotów z lat ubiegłych w kwocie 210,00 zł.
- w rozdziale 90019 Wpływy i wydatki związane z gromadzeniem środków z opłat i kar za korzystanie ze środowiska zrealizowano w kwocie 2 675,59 zł, co stanowi 50,48% planu rocznego wynoszącego 5 300,00 zł. Na niniejszą wartość składają się:
 - wpływy z różnych opłat w kwocie 2 675,59 zł.
- w rozdziale 90026 Pozostałe działania związane z gospodarką odpadami zrealizowano w kwocie 141 651,07 zł, co stanowi 82,74% planu rocznego wynoszącego 171 199,91 zł. Na niniejszą wartość składają się:
 - środki otrzymane od pozostałych jednostek zaliczanych do sektora finansów publicznych na realizację zadań bieżących jednostek zaliczanych do sektora finansów publicznych w kwocie 124 996,50 zł;
 - wpływy z tytułu kosztów egzekucyjnych, opłaty komorniczej i kosztów upomnień w kwocie 10 018,79 zł;
 - wpływy z odsetek od nieterminowych wpłat z tytułu podatków i opłat w kwocie 6 635,78 zł.
- w rozdziale 90095 Pozostała działalność zrealizowano w kwocie 105 000,00 zł, co stanowi 100,00% planu rocznego wynoszącego 105 000,00 zł. Na niniejszą wartość składają się:
 - dotacja celowa otrzymana z tytułu pomocy finansowej udzielanej między jednostkami samorządu terytorialnego na dofinansowanie własnych zadań bieżących w kwocie 105 000,00 zł.

Wykres 6: Dochody bieżące w dziale Gospodarka komunalna i ochrona środowiska w Gminie Siennica wg rozdziałów w porównaniu do roku 2022.



2.4.19. DZIAŁ 921 – KULTURA I OCHRONA DZIEDZICTWA NARODOWEGO

Dochody bieżące w ramach działu zostały zaplanowane w kwocie 50 184,00 zł, zaś zrealizowane w kwocie 50 184,00 zł, w rezultacie stopień realizacji dochodów bieżących wyniósł 100,00%. Środki te:

- w rozdziale 92120 Ochrona zabytków i opieka nad zabytkami zrealizowano w kwocie 50 184,00 zł, co stanowi 100,00% planu rocznego wynoszącego 50 184,00 zł. Na niniejszą wartość składają się:
 - dotacja celowa otrzymana z tytułu pomocy finansowej udzielanej między jednostkami samorządu terytorialnego na dofinansowanie własnych zadań bieżących w kwocie 50 184,00 zł.

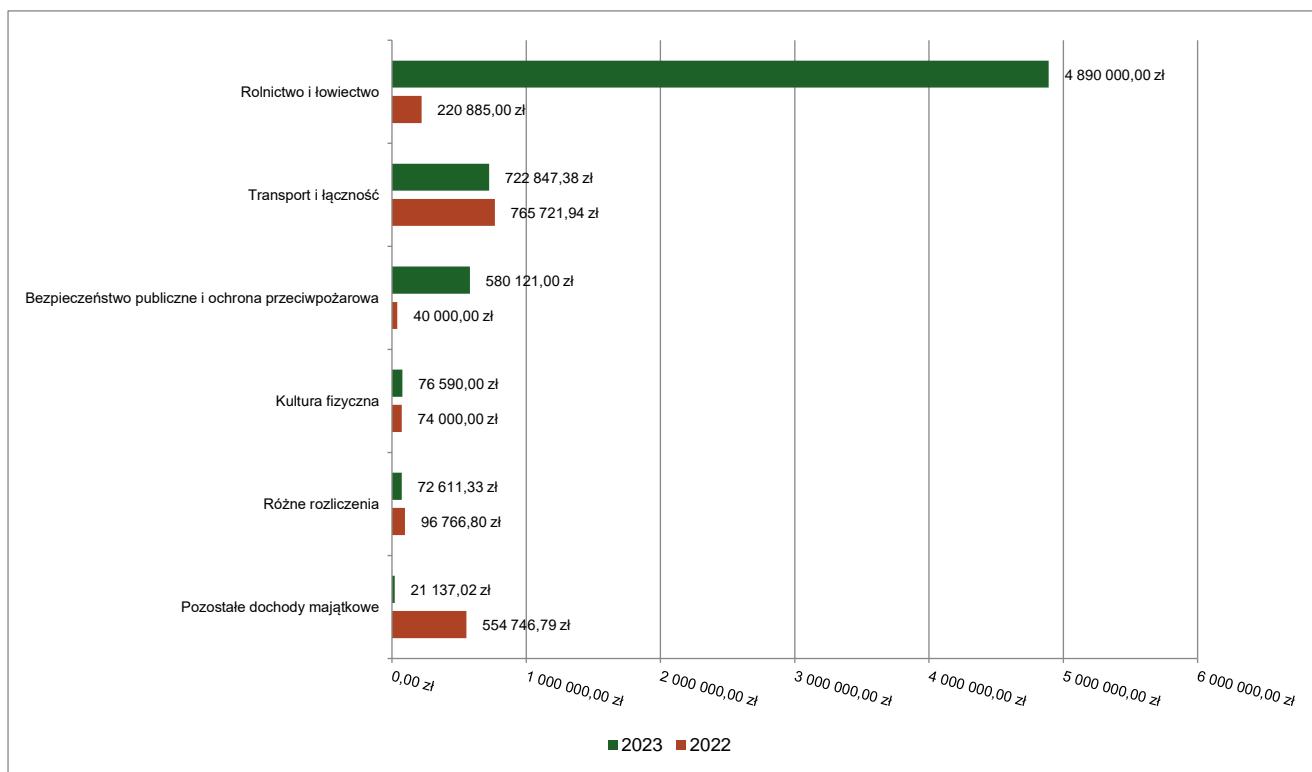
2.5. DOCHODY MAJĄTKOWE

Dochody majątkowe Gminy Siennica w 2023 roku zostały wykonane na poziomie 6 363 306,73 zł, tj. w 99,94% w stosunku do planu wynoszącego 6 366 820,71 zł. Strukturę zrealizowanych w 2023 roku dochodów majątkowych według głównych źródeł przedstawia poniższa tabela.

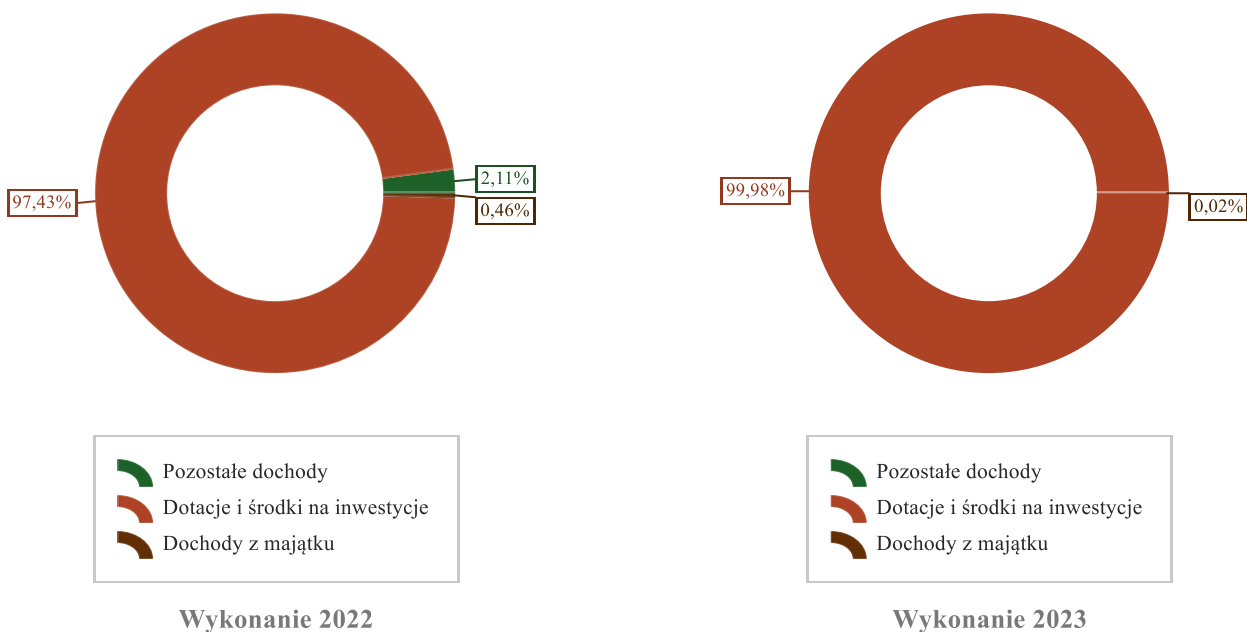
Tabela 5: Realizacja planu dochodów majątkowych w 2023 roku w Gminie Siennica według działów klasyfikacji budżetowej.

Dział	Wyszczególnienie	Plan na 1.01.2023 r. (w zł)	Plan na 31.12.2023 r. (w zł)	Wykonanie (w zł)	Realizacja planu po zmianach (w %)	Udział (w %)
010	Rolnictwo i łowiectwo	9 785 000,00	4 890 000,00	4 890 000,00	100,00%	76,80%
600	Transport i łączność	0,00	722 847,38	722 847,38	100,00%	11,35%
754	Bezpieczeństwo publiczne i ochrona przeciwpożarowa	0,00	584 550,00	580 121,00	99,24%	9,11%
926	Kultura fizyczna	0,00	76 590,00	76 590,00	100,00%	1,20%
758	Różne rozliczenia	0,00	72 611,33	72 611,33	100,00%	1,14%
900	Gospodarka komunalna i ochrona środowiska	0,00	20 000,00	20 000,00	100,00%	0,31%
700	Gospodarka mieszkaniowa	0,00	222,00	1 137,02	512,17%	0,02%
	RAZEM DOCHODY MAJĄTKOWE	9 785 000,00	6 366 820,71	6 363 306,73	99,94%	100,00%

Wykres 7: Dochody majątkowe budżetu Gminy Siennica wg działów w 2023 roku w porównaniu do roku 2022.



Wykres 8: Struktura dochodów majątkowych Gminy Siennica w 2023 roku w porównaniu do roku 2022.



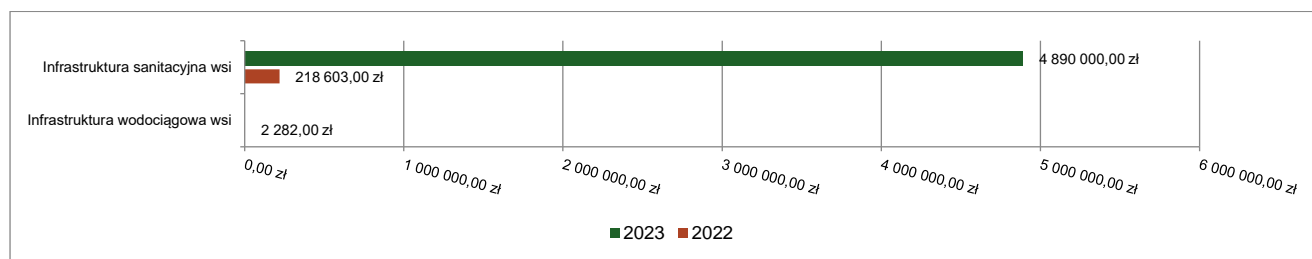
2.5.1. DZIAŁ 010 – ROLNICTWO I ŁOWIECTWO

Dochody majątkowe w ramach działu zostały zaplanowane w kwocie 4 890 000,00 zł, zaś zrealizowane w kwocie 4 890 000,00 zł, w rezultacie stopień realizacji dochodów majątkowych wyniósł 100,00%. Środki te:

- w rozdziale 01044 Infrastruktura sanitacyjna wsi zrealizowano w kwocie 4 890 000,00 zł, co stanowi 100,00% planu rocznego wynoszącego 4 890 000,00 zł. Na niniejszą wartość składają się:

- o środki otrzymane z Rządowego Funduszu Polski Ład: Program Inwestycji Strategicznych na realizację zadań inwestycyjnych w kwocie 4 890 000,00 zł.

Wykres 9: Dochody majątkowe w dziale Rolnictwo i łowiectwo w Gminie Siennica wg rozdziałów w porównaniu do roku 2022.

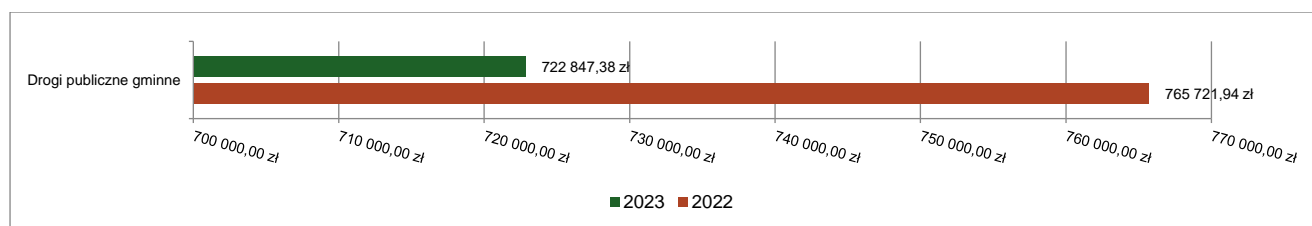


2.5.2. DZIAŁ 600 – TRANSPORT I ŁĄCZNOŚĆ

Dochody majątkowe w ramach działu zostały zaplanowane w kwocie 722 847,38 zł, zaś zrealizowane w kwocie 722 847,38 zł, w rezultacie stopień realizacji dochodów majątkowych wyniósł 100,00%. Środki te:

- w rozdziale 60016 Drogi publiczne gminne zrealizowano w kwocie 722 847,38 zł, co stanowi 100,00% planu rocznego wynoszącego 722 847,38 zł. Na niniejszą wartość składają się:
 - o środki otrzymane z państwowych funduszy celowych na finansowanie lub dofinansowanie kosztów realizacji inwestycji i zakupów inwestycyjnych jednostek sektora finansów publicznych w kwocie 542 847,38 zł;
 - o dotacja celowa otrzymana z tytułu pomocy finansowej udzielanej między jednostkami samorządu terytorialnego na dofinansowanie własnych zadań inwestycyjnych i zakupów inwestycyjnych w kwocie 180 000,00 zł.

Wykres 10: Dochody majątkowe w dziale Transport i łączność w Gminie Siennica wg rozdziałów w porównaniu do roku 2022.

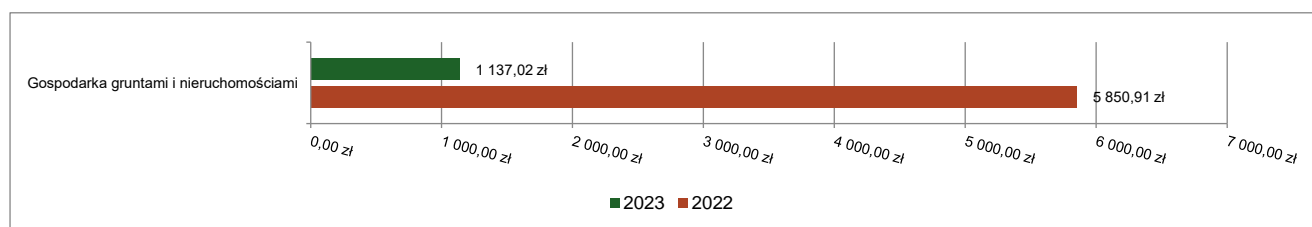


2.5.3. DZIAŁ 700 – GOSPODARKA MIESZKANIOWA

Dochody majątkowe w ramach działu zostały zaplanowane w kwocie 222,00 zł, zaś zrealizowane w kwocie 1 137,02 zł, w rezultacie stopień realizacji dochodów majątkowych wyniósł 512,17%. Środki te:

- w rozdziale 70005 Gospodarka gruntami i nieruchomościami zrealizowano w kwocie 1 137,02 zł, co stanowi 512,17% planu rocznego wynoszącego 222,00 zł. Na niniejszą wartość składają się:
 - o wpływy z tytułu przekształcenia prawa użytkowania wieczystego w prawo własności w kwocie 1 137,02 zł.

Wykres 11: Dochody majątkowe w dziale Gospodarka mieszkaniowa w Gminie Siennica wg rozdziałów w porównaniu do roku 2022.

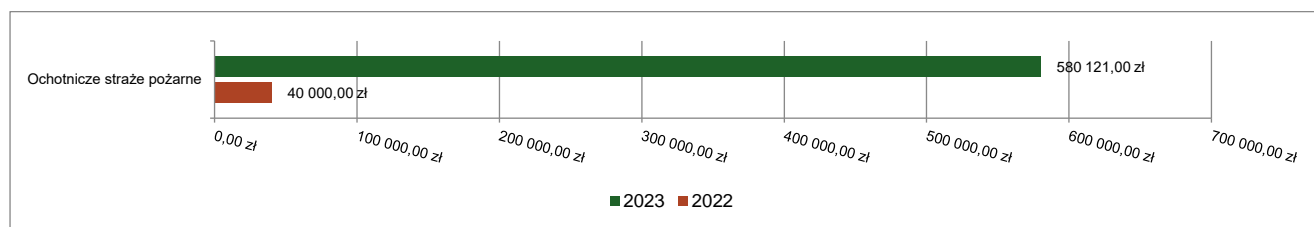


2.5.4. DZIAŁ 754 – BEZPIECZEŃSTWO PUBLICZNE I OCHRONA PRZECIWOŻAROWA

Dochody majątkowe w ramach działu zostały zaplanowane w kwocie 584 550,00 zł, zaś zrealizowane w kwocie 580 121,00 zł, w rezultacie stopień realizacji dochodów majątkowych wyniósł 99,24%. Środki te:

- w rozdziale 75412 Ochotnicze straże pożarne zrealizowano w kwocie 580 121,00 zł, co stanowi 99,24% planu rocznego wynoszącego 584 550,00 zł. Na niniejszą wartość składają się:
 - dotacja celowa otrzymana z budżetu państwa na realizację inwestycji i zakupów inwestycyjnych własnych gmin (związków gmin, związków powiatowo-gminnych) w kwocie 334 550,00 zł;
 - dotacja celowa otrzymana z tytułu pomocy finansowej udzielanej między jednostkami samorządu terytorialnego na dofinansowanie własnych zadań inwestycyjnych i zakupów inwestycyjnych w kwocie 245 571,00 zł.

Wykres 12: Dochody majątkowe w dziale Bezpieczeństwo publiczne i ochrona przeciwpożarowa w Gminie Siennica wg rozdziałów w porównaniu do roku 2022.

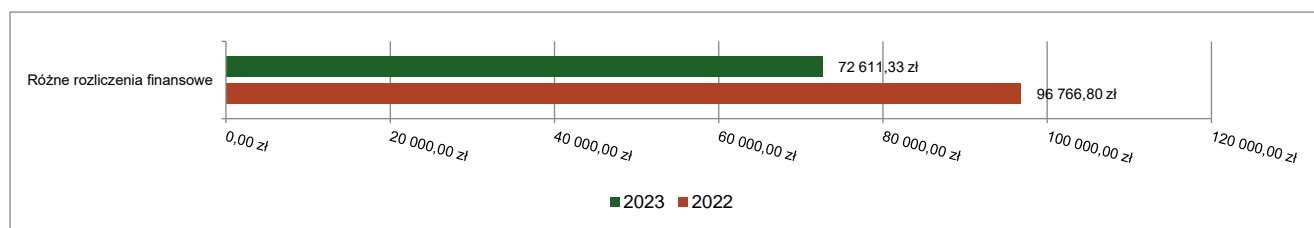


2.5.5. DZIAŁ 758 – RÓŻNE ROZLICZENIA

Dochody majątkowe w ramach działu zostały zaplanowane w kwocie 72 611,33 zł, zaś zrealizowane w kwocie 72 611,33 zł, w rezultacie stopień realizacji dochodów majątkowych wyniósł 100,00%. Środki te:

- w rozdziale 75814 Różne rozliczenia finansowe zrealizowano w kwocie 72 611,33 zł, co stanowi 100,00% planu rocznego wynoszącego 72 611,33 zł. Na niniejszą wartość składają się:
 - dotacja celowa otrzymana z budżetu państwa na realizację inwestycji i zakupów inwestycyjnych własnych gmin (związków gmin, związków powiatowo-gminnych) w kwocie 72 611,33 zł.

Wykres 13: Dochody majątkowe w dziale Różne rozliczenia w Gminie Siennica wg rozdziałów w porównaniu do roku 2022.

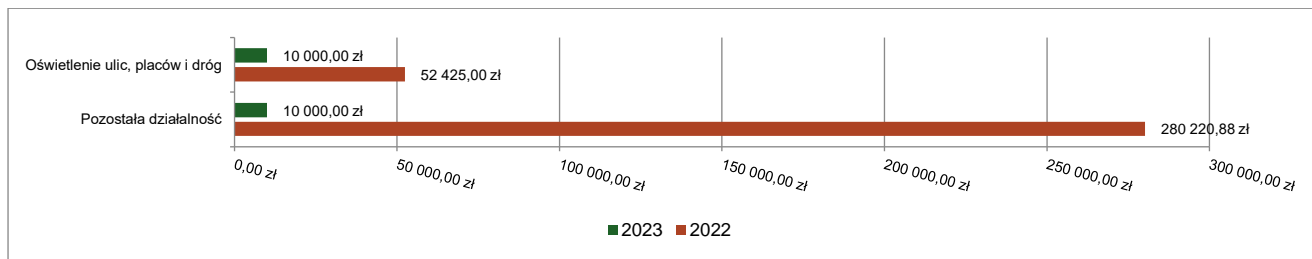


2.5.6. DZIAŁ 900 – GOSPODARKA KOMUNALNA I OCHRONA ŚRODOWISKA

Dochody majątkowe w ramach działu zostały zaplanowane w kwocie 20 000,00 zł, zaś zrealizowane w kwocie 20 000,00 zł, w rezultacie stopień realizacji dochodów majątkowych wyniósł 100,00%. Środki te:

- w rozdziale 90015 Oświetlenie ulic, placów i dróg zrealizowano w kwocie 10 000,00 zł, co stanowi 100,00% planu rocznego wynoszącego 10 000,00 zł. Na niniejszą wartość składają się:
 - dotacja celowa otrzymana z tytułu pomocy finansowej udzielanej między jednostkami samorządu terytorialnego na dofinansowanie własnych zadań inwestycyjnych i zakupów inwestycyjnych w kwocie 10 000,00 zł.
- w rozdziale 90095 Pozostała działalność zrealizowano w kwocie 10 000,00 zł, co stanowi 100,00% planu rocznego wynoszącego 10 000,00 zł. Na niniejszą wartość składają się:
 - dotacja celowa otrzymana z tytułu pomocy finansowej udzielanej między jednostkami samorządu terytorialnego na dofinansowanie własnych zadań inwestycyjnych i zakupów inwestycyjnych w kwocie 10 000,00 zł.

Wykres 14: Dochody majątkowe w dziale Gospodarka komunalna i ochrona środowiska w Gminie Siennica wg rozdziałów w porównaniu do roku 2022.

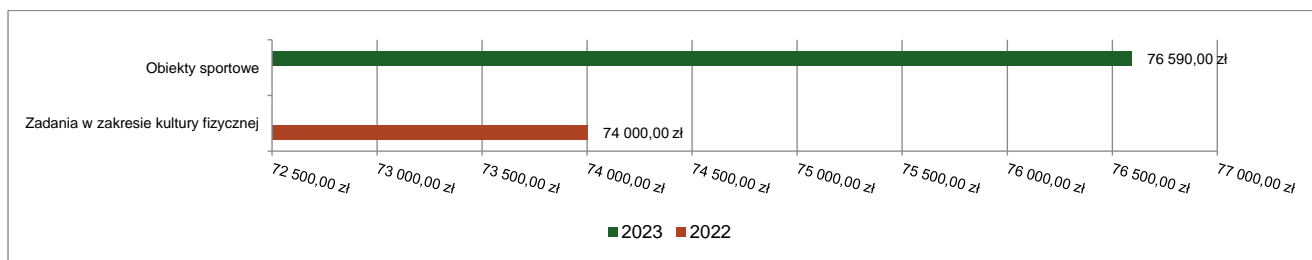


2.5.7. DZIAŁ 926 – KULTURA FIZYCZNA

Dochody majątkowe w ramach działu zostały zaplanowane w kwocie 76 590,00 zł, zaś zrealizowane w kwocie 76 590,00 zł, w rezultacie stopień realizacji dochodów majątkowych wyniósł 100,00%. Środki te:

- w rozdziale 92601 Obiekty sportowe zrealizowano w kwocie 76 590,00 zł, co stanowi 100,00% planu rocznego wynoszącego 76 590,00 zł. Na niniejszą wartość składają się:
 - dotacja celowa otrzymana z tytułu pomocy finansowej udzielanej między jednostkami samorządu terytorialnego na dofinansowanie własnych zadań inwestycyjnych i zakupów inwestycyjnych w kwocie 76 590,00 zł.

Wykres 15: Dochody majątkowe w dziale Kultura fizyczna w Gminie Siennica wg rozdziałów w porównaniu do roku 2022.



2.6. WYDATKI OGÓŁEM

Wydatki budżetu Gminy w 2023 roku wyniosły 58 821 234,78 zł, a ich realizacja wyniosła 94,55% planu wynoszącego 62 212 633,99 zł. Realizację planu wydatków w 2023 roku przedstawiają tabele poniżej.

Tabela 6: Realizacja planu wydatków w 2023 roku w Gminie Siennica.

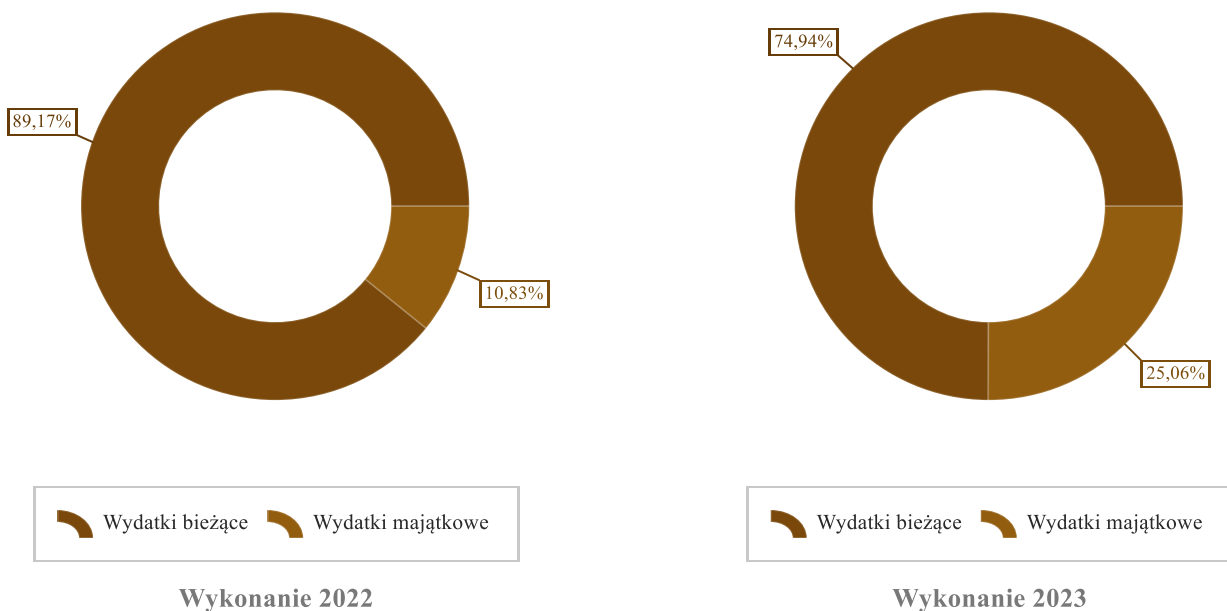
Wyszczególnienie	Plan na 1.01.2023 r. (w zł)	Plan na 31.12.2023 r. (w zł)	Wykonanie (w zł)	Realizacja planu po zmianach (w %)	Udział (w %)
Wydatki bieżące	40 707 734,69	47 048 696,92	44 081 972,92	93,69%	74,94%
Wydatki majątkowe	13 333 761,00	15 163 937,07	14 739 261,86	97,20%	25,06%
RAZEM WYDATKI OGÓŁEM	54 041 495,69	62 212 633,99	58 821 234,78	94,55%	100,00%

Tabela 7: Realizacja planu wydatków ogółem w 2023 roku w Gminie Siennica według działów klasyfikacji budżetowej.

Dział	Wyszczególnienie	Plan na 1.01.2023 r. (w zł)	Plan na 31.12.2023 r. (w zł)	Wykonanie (w zł)	Realizacja planu po zmianach (w %)	Udział (w %)
801	Oświata i wychowanie	23 587 632,00	25 462 017,28	24 380 118,20	95,75%	41,45%
010	Rolnictwo i łowiectwo	13 576 835,67	11 750 816,76	11 509 182,30	97,94%	19,57%
750	Administracja publiczna	4 755 447,20	5 695 238,69	5 456 485,31	95,81%	9,28%
600	Transport i łączność	1 079 698,92	5 204 517,44	5 034 284,70	96,73%	8,56%
855	Rodzina	3 499 143,00	3 325 648,58	3 265 592,69	98,19%	5,55%
900	Gospodarka komunalna i ochrona środowiska	2 846 055,90	3 353 840,81	2 784 488,35	83,02%	4,73%
754	Bezpieczeństwo publiczne i ochrona przeciwpożarowa	678 180,00	2 199 135,00	2 031 531,87	92,38%	3,45%
852	Pomoc społeczna	2 026 335,00	2 123 833,06	1 648 601,05	77,62%	2,80%

Dział	Wyszczególnienie	Plan na 1.01.2023 r. (w zł)	Plan na 31.12.2023 r. (w zł)	Wykonanie (w zł)	Realizacja planu po zmianach (w %)	Udział (w %)
921	Kultura i ochrona dziedzictwa narodowego	594 919,00	713 237,08	713 216,08	100,00%	1,21%
757	Obsługa długu publicznego	452 900,00	622 900,00	605 484,17	97,20%	1,03%
853	Pozostałe zadania w zakresie polityki społecznej	0,00	628 428,04	497 624,08	79,19%	0,85%
926	Kultura fizyczna	155 872,00	305 172,00	291 120,93	95,40%	0,49%
851	Ochrona zdrowia	190 000,00	234 936,91	229 736,02	97,79%	0,39%
854	Edukacyjna opieka wychowawcza	175 874,00	199 028,00	124 864,49	62,74%	0,21%
751	Urzędy naczelnych organów władzy państwowej, kontroli i ochrony prawa oraz sądownictwa	1 523,00	99 039,00	99 039,00	100,00%	0,17%
700	Gospodarka mieszkaniowa	149 580,00	138 780,00	87 339,81	62,93%	0,15%
710	Działalność usługowa	51 500,00	44 222,34	41 172,28	93,10%	0,07%
758	Różne rozliczenia	220 000,00	111 500,00	21 010,45	18,84%	0,04%
752	Obrona narodowa	0,00	343,00	343,00	100,00%	< 0,01%
	RAZEM WYDATKI OGÓŁEM	54 041 495,69	62 212 633,99	58 821 234,78	94,55%	100,00%

Wykres 16: Struktura wydatków ogółem Gminy Siennica w 2023 roku w porównaniu do roku 2022.



2.7. WYDATKI BIEŻĄCE

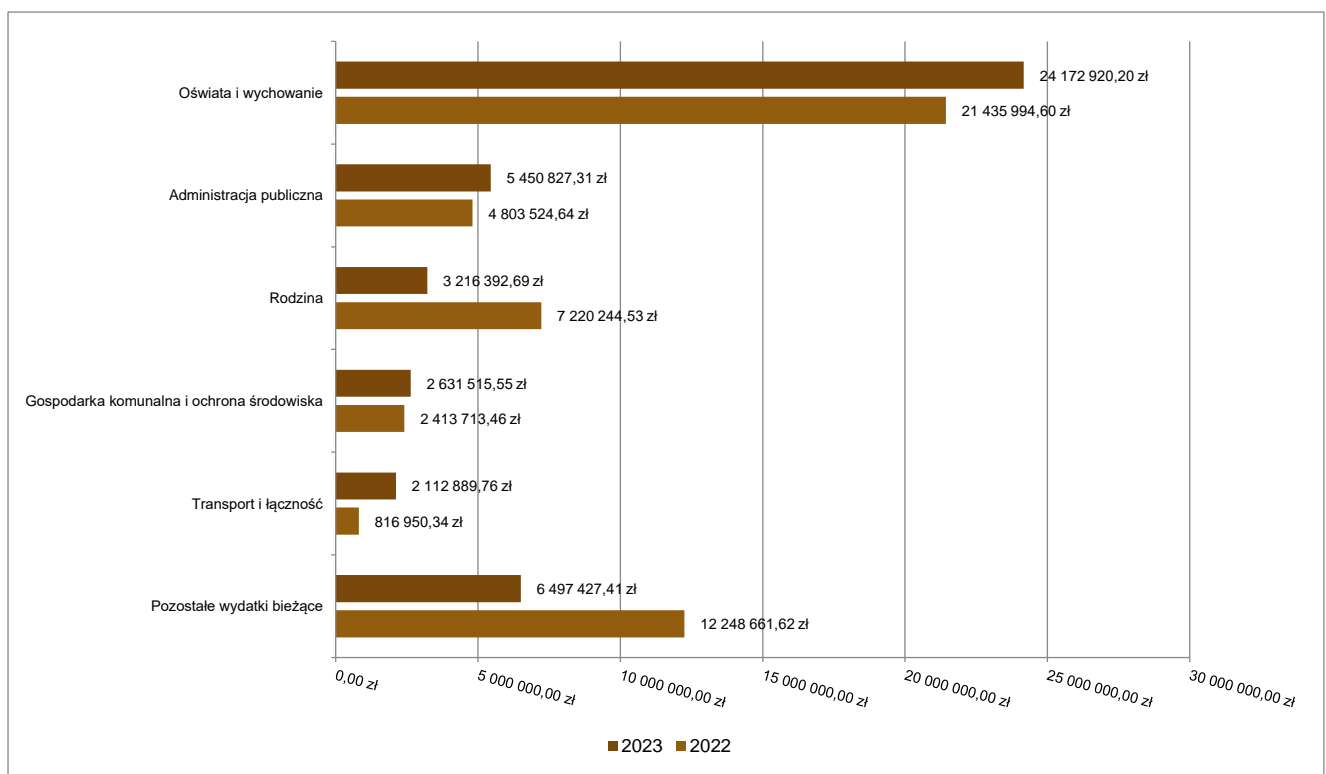
W 2023 roku wydatki bieżące zostały wykonane na poziomie 44 081 972,92 zł, tj. w 93,69% w stosunku do planu po zmianach wynoszącego 47 048 696,92 zł. Wartości zrealizowanych w 2023 roku wydatków bieżących według działów przedstawia tabela poniżej.

Tabela 8: Realizacja planu wydatków bieżących w 2023 roku w Gminie Siennica według działów klasyfikacji budżetowej.

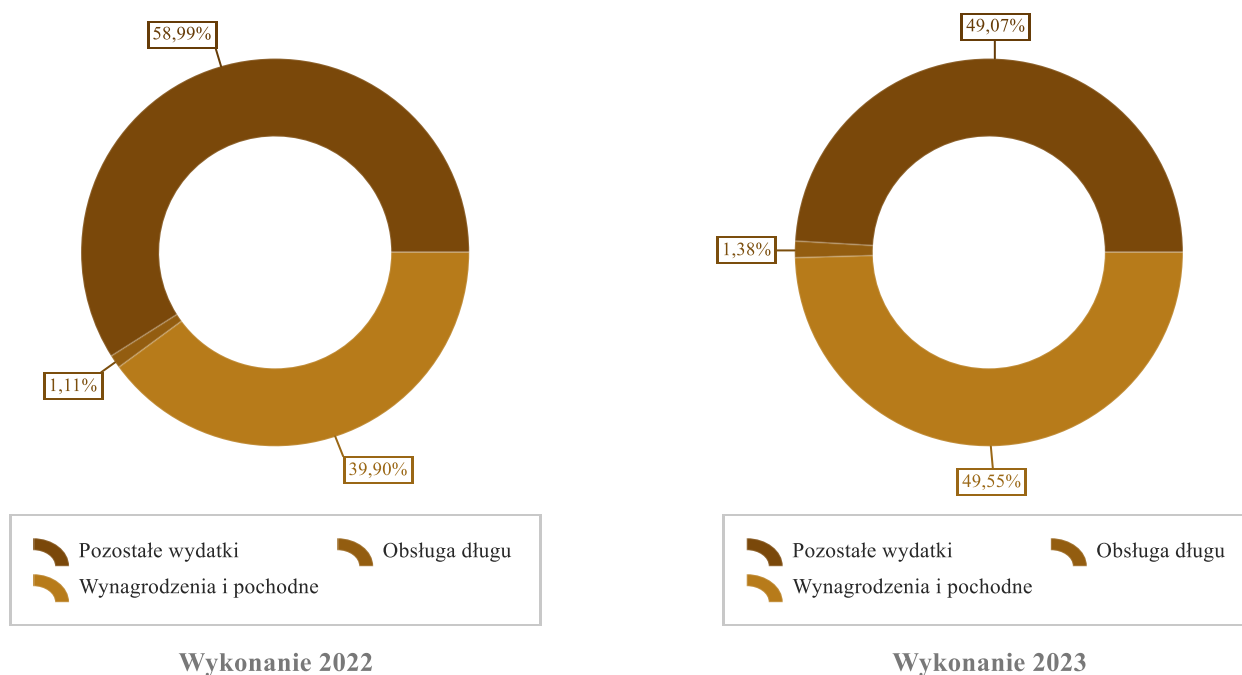
Dział	Wyszczególnienie	Plan na 1.01.2023 r. (w zł)	Plan na 31.12.2023 r. (w zł)	Wykonanie (w zł)	Realizacja planu po zmianach (w %)	Udział (w %)
801	Oświata i wychowanie	23 527 632,00	25 254 217,28	24 172 920,20	95,72%	54,84%
750	Administracja publiczna	4 755 447,20	5 680 238,69	5 450 827,31	95,96%	12,37%
855	Rodzina	3 499 143,00	3 275 648,58	3 216 392,69	98,19%	7,30%
900	Gospodarka komunalna i ochrona środowiska	2 681 035,90	3 185 286,81	2 631 515,55	82,61%	5,97%
600	Transport i łączność	921 825,92	2 150 781,06	2 112 889,76	98,24%	4,79%

Dział	Wyszczególnienie	Plan na 1.01.2023 r. (w zł)	Plan na 31.12.2023 r. (w zł)	Wykonanie (w zł)	Realizacja planu po zmianach (w %)	Udział (w %)
010	Rolnictwo i łowiectwo	1 111 132,67	2 080 070,07	1 949 939,18	93,74%	4,42%
852	Pomoc społeczna	2 026 335,00	2 123 833,06	1 648 601,05	77,62%	3,74%
921	Kultura i ochrona dziedzictwa narodowego	594 919,00	713 237,08	713 216,08	100,00%	1,62%
757	Obsługa długu publicznego	452 900,00	622 900,00	605 484,17	97,20%	1,37%
853	Pozostałe zadania w zakresie polityki społecznej	0,00	628 428,04	497 624,08	79,19%	1,13%
754	Bezpieczeństwo publiczne i ochrona przeciwpożarowa	193 015,00	352 035,00	327 696,87	93,09%	0,74%
851	Ochrona zdrowia	190 000,00	234 936,91	229 736,02	97,79%	0,52%
926	Kultura fizyczna	155 872,00	154 172,00	151 360,93	98,18%	0,34%
854	Edukacyjna opieka wychowawcza	175 874,00	199 028,00	124 864,49	62,74%	0,28%
751	Urzędy naczelnych organów władzy państwowej, kontroli i ochrony prawa oraz sądownictwa	1 523,00	99 039,00	99 039,00	100,00%	0,22%
700	Gospodarka mieszkaniowa	149 580,00	138 780,00	87 339,81	62,93%	0,20%
710	Działalność usługowa	51 500,00	44 222,34	41 172,28	93,10%	0,09%
758	Różne rozliczenia	220 000,00	111 500,00	21 010,45	18,84%	0,05%
752	Obrona narodowa	0,00	343,00	343,00	100,00%	< 0,01%
	RAZEM WYDATKI BIEŻĄCE	40 707 734,69	47 048 696,92	44 081 972,92	93,69%	100,00%

Wykres 17: Wydatki bieżące budżetu Gminy Siennica wg działów w 2023 roku w porównaniu do roku 2022.



Wykres 18: Struktura wydatków bieżących Gminy Siennica w 2023 roku w porównaniu do roku 2022.



2.7.1. DZIAŁ 010 – ROLNICTWO I ŁOWIECTWO

Wydatki bieżące w ramach działu zostały zaplanowane w kwocie 2 080 070,07 zł, zaś zrealizowane w kwocie 1 949 939,18 zł, w rezultacie stopień realizacji wydatków bieżących wyniósł 93,74%. Środki te przeznaczono następująco:

- w rozdziale 01009 Spółki wodne wydatkowano kwotę 100 000,00 zł, co stanowi 100,00% planu rocznego wynoszącego 100 000,00 zł. Niniejsza wartość została wydatkowana na:
 - dotacja celowa z budżetu na finansowanie lub dofinansowanie zadań zleconych do realizacji stowarzyszeniom w kwocie 100 000,00 zł.
- w rozdziale 01030 Izby rolnicze wydatkowano kwotę 13 435,62 zł, co stanowi 96,58% planu rocznego wynoszącego 13 912,00 zł. Niniejsza wartość została wydatkowana na:
 - wpłaty gmin na rzecz izb rolniczych w wysokości 2% uzyskanych wpływów z podatku rolnego w kwocie 13 435,62 zł.
- w rozdziale 01043 Infrastruktura wodociągowa wsi wydatkowano kwotę 552 487,34 zł, co stanowi 95,54% planu rocznego wynoszącego 578 292,00 zł. Niniejsza wartość została wydatkowana na:
 - zakup energii w kwocie 258 965,59 zł;
 - zakup usług pozostałych w kwocie 200 887,18 zł;
 - zakup materiałów i wyposażenia w kwocie 51 767,99 zł;
 - zakup usług remontowych w kwocie 22 728,00 zł;
 - zakup usług obejmujących wykonanie ekspertyz, analiz i opinii w kwocie 12 581,67 zł;
 - podróże służbowe krajowe w kwocie 2 937,10 zł;
 - wydatki osobowe niezaliczone do wynagrodzeń w kwocie 1 358,81 zł;
 - różne opłaty i składki w kwocie 698,00 zł;
 - zakup usług zdrowotnych w kwocie 563,00 zł;
- w rozdziale 01044 Infrastruktura sanitacyjna wsi wydatkowano kwotę 449 372,50 zł, co stanowi 81,80% planu rocznego wynoszącego 549 378,67 zł. Niniejsza wartość została wydatkowana na:
 - zakup usług pozostałych w kwocie 213 425,01 zł;
 - zakup energii w kwocie 140 437,46 zł;
 - zakup materiałów i wyposażenia w kwocie 49 930,84 zł;
 - zakup usług obejmujących wykonanie ekspertyz, analiz i opinii w kwocie 25 202,70 zł;
 - zakup usług remontowych w kwocie 16 756,00 zł;
 - różne opłaty i składki w kwocie 1 972,00 zł;
 - opłaty z tytułu zakupu usług telekomunikacyjnych w kwocie 1 440,00 zł;
 - wydatki osobowe niezaliczone do wynagrodzeń w kwocie 208,49 zł;

- w rozdziale 01095 Pozostała działalność wydatkowano kwotę 834 643,72 zł, co stanowi 99,54% planu rocznego wynoszącego 838 487,40 zł. Niniejsza wartość została wydatkowana na:
 - różne opłaty i składki w kwocie 694 046,40 zł;
 - zakup usług pozostałych w kwocie 125 556,80 zł;
 - wynagrodzenia bezosobowe w kwocie 8 849,80 zł;
 - zakup materiałów i wyposażenia w kwocie 4 588,63 zł;
 - składki na ubezpieczenia społeczne w kwocie 1 513,32 zł;
 - składki na Fundusz Pracy oraz Fundusz Solidarnościowy w kwocie 88,77 zł.

2.7.2. DZIAŁ 600 – TRANSPORT I ŁĄCZNOŚĆ

Wydatki bieżące w ramach działu zostały zaplanowane w kwocie 2 150 781,06 zł, zaś zrealizowane w kwocie 2 112 889,76 zł, w rezultacie stopień realizacji wydatków bieżących wyniósł 98,24%. Środki te przeznaczono następująco:

- w rozdziale 60004 Lokalny transport zbiorowy wydatkowano kwotę 185 193,43 zł, co stanowi 99,57% planu rocznego wynoszącego 185 985,20 zł. Niniejsza wartość została wydatkowana na:
 - zakup usług pozostałych w kwocie 180 985,20 zł;
 - dotacja celowa przekazana gminie na zadania bieżące realizowane na podstawie porozumień (umów) między jednostkami samorządu terytorialnego w kwocie 4 208,23 zł.
- w rozdziale 60013 Drogi publiczne wojewódzkie wydatkowano kwotę 1 449,84 zł, co stanowi 96,66% planu rocznego wynoszącego 1 500,00 zł. Niniejsza wartość została wydatkowana na:
 - opłaty na rzecz budżetów jednostek samorządu terytorialnego w kwocie 1 449,84 zł.
- w rozdziale 60014 Drogi publiczne powiatowe wydatkowano kwotę 17 875,30 zł, co stanowi 100,00% planu rocznego wynoszącego 17 875,30 zł. Niniejsza wartość została wydatkowana na:
 - opłaty na rzecz budżetów jednostek samorządu terytorialnego w kwocie 17 875,30 zł.
- w rozdziale 60016 Drogi publiczne gminne wydatkowano kwotę 1 904 025,35 zł, co stanowi 98,20% planu rocznego wynoszącego 1 938 920,56 zł. Niniejsza wartość została wydatkowana na:
 - zakup usług remontowych w kwocie 1 252 334,45 zł;
 - zakup materiałów i wyposażenia w kwocie 557 742,30 zł;
 - zakup usług pozostałych w kwocie 64 148,38 zł;
 - różne opłaty i składki w kwocie 18 656,00 zł;
 - wynagrodzenia bezosobowe w kwocie 5 532,00 zł;
 - wydatki osobowe niezaliczone do wynagrodzeń w kwocie 3 570,22 zł;
 - zakup usług zdrowotnych w kwocie 1 737,00 zł;
 - podatek od nieruchomości w kwocie 305,00 zł;
- w rozdziale 60019 Płatne parkowanie wydatkowano kwotę 220,60 zł, co stanowi 22,06% planu rocznego wynoszącego 1 000,00 zł. Niniejsza wartość została wydatkowana na:
 - zakup usług pozostałych w kwocie 220,60 zł.
- w rozdziale 60020 Funkcjonowanie przystanków komunikacyjnych wydatkowano kwotę 2 686,89 zł, co stanowi 67,17% planu rocznego wynoszącego 4 000,00 zł. Niniejsza wartość została wydatkowana na:
 - zakup usług pozostałych w kwocie 1 667,89 zł;
 - zakup materiałów i wyposażenia w kwocie 1 019,00 zł.
- w rozdziale 60095 Pozostała działalność wydatkowano kwotę 1 438,35 zł, co stanowi 95,89% planu rocznego wynoszącego 1 500,00 zł. Niniejsza wartość została wydatkowana na:
 - opłaty na rzecz budżetu państwa w kwocie 1 438,35 zł.

2.7.3. DZIAŁ 700 – GOSPODARKA MIESZKANIOWA

Wydatki bieżące w ramach działu zostały zaplanowane w kwocie 138 780,00 zł, zaś zrealizowane w kwocie 87 339,81 zł, w rezultacie stopień realizacji wydatków bieżących wyniósł 62,93%. Środki te przeznaczono następująco:

- w rozdziale 70005 Gospodarka gruntami i nieruchomościami wydatkowano kwotę 78 638,76 zł, co stanowi 62,43% planu rocznego wynoszącego 125 970,00 zł. Niniejsza wartość została wydatkowana na:
 - zakup energii w kwocie 74 503,26 zł;
 - zakup usług pozostałych w kwocie 3 259,00 zł;
 - różne opłaty i składki w kwocie 569,00 zł;
 - zakup usług remontowych w kwocie 307,50 zł;
- w rozdziale 70007 Gospodarowanie mieszkaniowym zasobem gminy wydatkowano kwotę 8 701,05 zł, co stanowi 67,92% planu rocznego wynoszącego 12 810,00 zł. Niniejsza wartość została wydatkowana na:

- zakup energii w kwocie 4 733,15 zł;
- zakup usług pozostałych w kwocie 3 957,90 zł;
- różne opłaty i składki w kwocie 10,00 zł;

2.7.4. DZIAŁ 710 – DZIAŁALNOŚĆ USŁUGOWA

Wydatki bieżące w ramach działu zostały zaplanowane w kwocie 44 222,34 zł, zaś zrealizowane w kwocie 41 172,28 zł, w rezultacie stopień realizacji wydatków bieżących wyniósł 93,10%. Środki te przeznaczono następująco:

- w rozdziale 71004 Plany zagospodarowania przestrzennego wydatkowano kwotę 32 527,10 zł, co stanowi 98,57% planu rocznego wynoszącego 33 000,00 zł. Niniejsza wartość została wydatkowana na:
 - zakup usług pozostałych w kwocie 32 527,10 zł;
- w rozdziale 71012 Zadania z zakresu geodezji i kartografii wydatkowano kwotę 4 305,00 zł, co stanowi 66,50% planu rocznego wynoszącego 6 473,76 zł. Niniejsza wartość została wydatkowana na:
 - zakup usług pozostałych w kwocie 4 305,00 zł.
- w rozdziale 71035 Cmentarze wydatkowano kwotę 4 340,18 zł, co stanowi 91,40% planu rocznego wynoszącego 4 748,58 zł. Niniejsza wartość została wydatkowana na:
 - zakup materiałów i wyposażenia w kwocie 3 030,82 zł;
 - zakup usług pozostałych w kwocie 1 303,76 zł;
 - zakup energii w kwocie 5,60 zł;

2.7.5. DZIAŁ 750 – ADMINISTRACJA PUBLICZNA

Wydatki bieżące w ramach działu zostały zaplanowane w kwocie 5 680 238,69 zł, zaś zrealizowane w kwocie 5 450 827,31 zł, w rezultacie stopień realizacji wydatków bieżących wyniósł 95,96%. Środki te przeznaczono następująco:

- w rozdziale 75011 Urzędy wojewódzkie wydatkowano kwotę 122 626,66 zł, co stanowi 93,23% planu rocznego wynoszącego 131 536,66 zł. Niniejsza wartość została wydatkowana na:
 - wynagrodzenia osobowe pracowników w kwocie 85 299,50 zł;
 - składki na ubezpieczenia społeczne w kwocie 34 338,66 zł;
 - składki na Fundusz Pracy oraz Fundusz Solidarnościowy w kwocie 2 623,00 zł;
 - wpłaty na PPK finansowane przez podmiot zatrudniający w kwocie 365,50 zł.
- w rozdziale 75022 Rady gmin (miast i miast na prawach powiatu) wydatkowano kwotę 140 911,07 zł, co stanowi 99,25% planu rocznego wynoszącego 141 980,93 zł. Niniejsza wartość została wydatkowana na:
 - różne wydatki na rzecz osób fizycznych w kwocie 125 700,00 zł;
 - zakup usług pozostałych w kwocie 10 932,05 zł;
 - zakup materiałów i wyposażenia w kwocie 2 710,69 zł;
 - zakup środków żywności w kwocie 1 568,33 zł;
- w rozdziale 75023 Urzędy gmin (miast i miast na prawach powiatu) wydatkowano kwotę 4 659 512,47 zł, co stanowi 96,12% planu rocznego wynoszącego 4 847 741,08 zł. Niniejsza wartość została wydatkowana na:
 - wynagrodzenia osobowe pracowników w kwocie 2 861 870,36 zł;
 - składki na ubezpieczenia społeczne w kwocie 474 302,12 zł;
 - zakup energii w kwocie 276 159,05 zł;
 - zakup usług pozostałych w kwocie 225 023,71 zł;
 - dodatkowe wynagrodzenie roczne w kwocie 199 245,48 zł;
 - wynagrodzenia agencyjno-prowizyjne w kwocie 154 539,00 zł;
 - zakup materiałów i wyposażenia w kwocie 147 696,04 zł;
 - wpłaty na Państwowy Fundusz Rehabilitacji Osób Niepełnosprawnych w kwocie 88 574,00 zł;
 - odpisy na zakładowy fundusz świadczeń socjalnych w kwocie 75 014,14 zł;
 - składki na Fundusz Pracy oraz Fundusz Solidarnościowy w kwocie 52 048,31 zł;
 - koszty postępowania sądowego i prokuratorskiego w kwocie 23 096,07 zł;
 - szkolenia pracowników niebędących członkami korpusu służby cywilnej w kwocie 18 730,74 zł;
 - opłaty z tytułu zakupu usług telekomunikacyjnych w kwocie 18 183,95 zł;
 - różne opłaty i składki w kwocie 13 558,78 zł;
 - podróże służbowe krajowe w kwocie 10 742,26 zł;
 - zakup usług remontowych w kwocie 8 979,00 zł;
 - zakup usług zdrowotnych w kwocie 5 728,00 zł;
 - wpłaty na PPK finansowane przez podmiot zatrudniający w kwocie 3 116,39 zł;

- wydatki osobowe niezaliczone do wynagrodzeń w kwocie 2 400,00 zł;
- zakup środków żywności w kwocie 505,07 zł;
- w rozdziale 75075 Promocja jednostek samorządu terytorialnego wydatkowano kwotę 32 628,79 zł, co stanowi 83,45% planu rocznego wynoszącego 39 100,00 zł. Niniejsza wartość została wydatkowana na:
 - zakup materiałów i wyposażenia w kwocie 24 483,33 zł;
 - zakup usług pozostałych w kwocie 5 082,90 zł;
 - nagrody konkursowe w kwocie 3 062,56 zł;
- w rozdziale 75085 Wspólna obsługa jednostek samorządu terytorialnego wydatkowano kwotę 402 031,57 zł, co stanowi 94,98% planu rocznego wynoszącego 423 291,31 zł. Niniejsza wartość została wydatkowana na:
 - wynagrodzenia osobowe pracowników w kwocie 311 404,87 zł;
 - składki na ubezpieczenia społeczne w kwocie 55 366,89 zł;
 - dodatkowe wynagrodzenie roczne w kwocie 20 866,44 zł;
 - odpisy na zakładowy fundusz świadczeń socjalnych w kwocie 7 154,64 zł;
 - składki na Fundusz Pracy oraz Fundusz Solidarnościowy w kwocie 5 630,73 zł;
 - szkolenia pracowników niebędących członkami korpusu służby cywilnej w kwocie 818,00 zł;
 - zakup usług zdrowotnych w kwocie 590,00 zł;
 - zakup materiałów i wyposażenia w kwocie 200,00 zł;
- w rozdziale 75095 Pozostała działalność wydatkowano kwotę 93 116,75 zł, co stanowi 96,41% planu rocznego wynoszącego 96 588,71 zł. Niniejsza wartość została wydatkowana na:
 - różne wydatki na rzecz osób fizycznych w kwocie 31 200,00 zł;
 - różne opłaty i składki w kwocie 27 728,20 zł;
 - zakup usług pozostałych w kwocie 24 863,07 zł;
 - zakup materiałów i wyposażenia w kwocie 9 075,20 zł;
 - zakup środków żywności w kwocie 250,28 zł.

2.7.6. DZIAŁ 751 – URZĘDY NACZELNYCH ORGANÓW WŁADZY PAŃSTWOWEJ, KONTROLI I OCHRONY PRAWA ORAZ SĄDOWNICTWA

Wydatki bieżące w ramach działu zostały zaplanowane w kwocie 99 039,00 zł, zaś zrealizowane w kwocie 99 039,00 zł, w rezultacie stopień realizacji wydatków bieżących wyniósł 100,00%. Środki te przeznaczono następująco:

- w rozdziale 75101 Urzędy naczelných organów władzy państwowej, kontroli i ochrony prawa wydatkowano kwotę 1 523,00 zł, co stanowi 100,00% planu rocznego wynoszącego 1 523,00 zł. Niniejsza wartość została wydatkowana na:
 - zakup usług pozostałych w kwocie 762,00 zł;
 - zakup materiałów i wyposażenia w kwocie 761,00 zł.
- w rozdziale 75108 Wybory do Sejmu i Senatu wydatkowano kwotę 96 986,00 zł, co stanowi 100,00% planu rocznego wynoszącego 96 986,00 zł. Niniejsza wartość została wydatkowana na:
 - różne wydatki na rzecz osób fizycznych w kwocie 49 080,00 zł;
 - wynagrodzenia bezosobowe w kwocie 24 354,19 zł;
 - zakup materiałów i wyposażenia w kwocie 19 606,00 zł;
 - składki na ubezpieczenia społeczne w kwocie 3 531,87 zł;
 - składki na Fundusz Pracy oraz Fundusz Solidarnościowy w kwocie 413,94 zł.
- w rozdziale 75110 Referenda ogólnokrajowe i konstytucyjne wydatkowano kwotę 530,00 zł, co stanowi 100,00% planu rocznego wynoszącego 530,00 zł. Niniejsza wartość została wydatkowana na:
 - zakup materiałów i wyposażenia w kwocie 530,00 zł

2.7.7. DZIAŁ 752 – OBRONA NARODOWA

Wydatki bieżące w ramach działu zostały zaplanowane w kwocie 343,00 zł, zaś zrealizowane w kwocie 343,00 zł, w rezultacie stopień realizacji wydatków bieżących wyniósł 100,00%. Środki te przeznaczono następująco:

- w rozdziale 75224 Kwalifikacja wojskowa wydatkowano kwotę 343,00 zł, co stanowi 100,00% planu rocznego wynoszącego 343,00 zł. Niniejsza wartość została wydatkowana na:
 - zakup materiałów i wyposażenia w kwocie 343,00 zł.

2.7.8. DZIAŁ 754 – BEZPIECZEŃSTWO PUBLICZNE I OCHRONA PRZECIWOŻAROWA

Wydatki bieżące w ramach działu zostały zaplanowane w kwocie 352 035,00 zł, zaś zrealizowane w kwocie 327 696,87 zł, w rezultacie stopień realizacji wydatków bieżących wyniósł 93,09%. Środki te przeznaczono następująco:

- w rozdziale 75405 Komendy powiatowe Policji wydatkowano kwotę 2 000,00 zł, co stanowi 100,00% planu rocznego wynoszącego 2 000,00 zł. Niniejsza wartość została wydatkowana na:
 - wpłaty jednostek na państwowy fundusz celowy w kwocie 2 000,00 zł.
- w rozdziale 75412 Ochotnicze straż pożarne wydatkowano kwotę 325 696,87 zł, co stanowi 93,05% planu rocznego wynoszącego 350 035,00 zł. Niniejsza wartość została wydatkowana na:
 - zakup materiałów i wyposażenia w kwocie 66 561,54 zł;
 - wynagrodzenia bezosobowe w kwocie 62 976,00 zł;
 - różne wydatki na rzecz osób fizycznych w kwocie 58 171,99 zł;
 - zakup usług remontowych w kwocie 55 185,58 zł;
 - zakup usług pozostałych w kwocie 27 759,20 zł;
 - różne opłaty i składki w kwocie 27 135,00 zł;
 - zakup energii w kwocie 13 069,56 zł;
 - zakup usług zdrowotnych w kwocie 12 578,00 zł;
 - opłaty z tytułu zakupu usług telekomunikacyjnych w kwocie 2 260,00 zł;

2.7.9. DZIAŁ 757 – OBSŁUGA DŁUGU PUBLICZNEGO

Wydatki bieżące w ramach działu zostały zaplanowane w kwocie 622 900,00 zł, zaś zrealizowane w kwocie 605 484,17 zł, w rezultacie stopień realizacji wydatków bieżących wyniósł 97,20%. Środki te przeznaczono następująco:

- w rozdziale 75702 Obsługa papierów wartościowych, kredytów i pożyczek oraz innych zobowiązań jednostek samorządu terytorialnego zaliczanych do tytułu dłużnego – kredyty i pożyczki wydatkowano kwotę 605 484,17 zł, co stanowi 97,20% planu rocznego wynoszącego 622 900,00 zł. Niniejsza wartość została wydatkowana na:
 - odsetki od samorządowych papierów wartościowych lub zaciągniętych przez jednostkę samorządu terytorialnego kredytów i pożyczek w kwocie 605 484,17 zł.

2.7.10. DZIAŁ 758 – RÓŻNE ROZLICZENIA

Wydatki bieżące w ramach działu zostały zaplanowane w kwocie 111 500,00 zł, zaś zrealizowane w kwocie 21 010,45 zł, w rezultacie stopień realizacji wydatków bieżących wyniósł 18,84%. Środki te przeznaczono następująco:

- w rozdziale 75814 Różne rozliczenia finansowe wydatkowano kwotę 21 010,45 zł, co stanowi 97,72% planu rocznego wynoszącego 21 500,00 zł. Niniejsza wartość została wydatkowana na:
 - zakup usług pozostałych w kwocie 21 010,45 zł.
- w rozdziale 75818 Rezerwy ogólne i celowe zaplanowano 90 000,00 zł;

2.7.11. DZIAŁ 801 – OŚWIATA I WYCHOWANIE

Wydatki bieżące w ramach działu zostały zaplanowane w kwocie 25 254 217,28 zł, zaś zrealizowane w kwocie 24 172 920,20 zł, w rezultacie stopień realizacji wydatków bieżących wyniósł 95,72%. Środki te przeznaczono następująco:

- w rozdziale 80101 Szkoły podstawowe wydatkowano kwotę 10 155 660,90 zł, co stanowi 94,83% planu rocznego wynoszącego 10 709 030,91 zł. Niniejsza wartość została wydatkowana na:
 - wynagrodzenia osobowe nauczycieli w kwocie 4 521 662,13 zł;
 - wynagrodzenia osobowe pracowników w kwocie 1 026 384,22 zł;
 - dotacja podmiotowa z budżetu dla publicznej jednostki systemu oświaty prowadzonej przez osobę prawną inną niż jednostka samorządu terytorialnego lub przez osobę fizyczną w kwocie 983 335,06 zł;
 - składki na ubezpieczenia społeczne w kwocie 923 896,26 zł;
 - dodatkowe wynagrodzenie roczne nauczycieli w kwocie 431 998,86 zł;
 - zakup usług pozostałych w kwocie 365 722,99 zł;
 - zakup materiałów i wyposażenia w kwocie 346 943,67 zł;
 - wydatki osobowe niezaliczone do wynagrodzeń w kwocie 336 877,88 zł;
 - odpisy na zakładowy fundusz świadczeń socjalnych w kwocie 287 203,90 zł;
 - zakup towarów (w szczególności materiałów, leków, żywności) w związku z pomocą obywatelom Ukrainy w kwocie 156 233,66 zł;

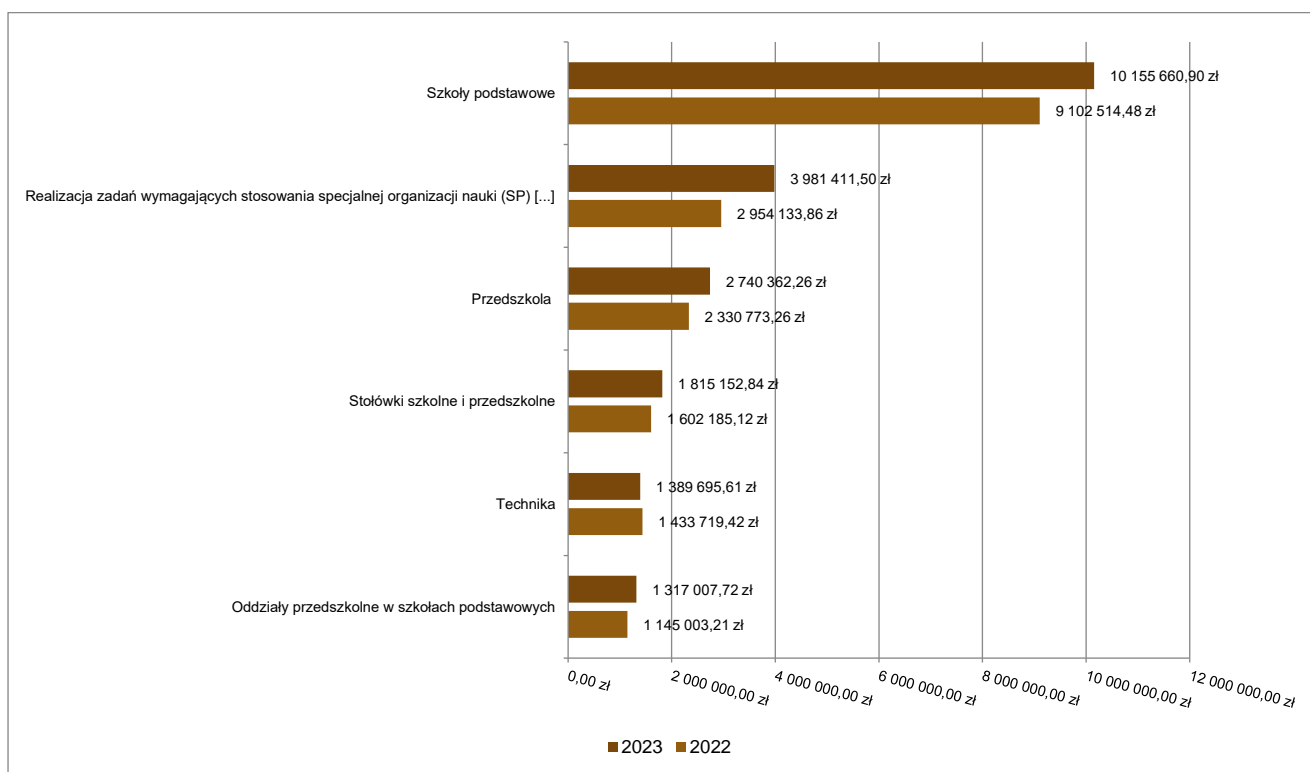
- nagrody o charakterze szczególnym niezaliczone do wynagrodzeń w kwocie 129 375,00 zł;
- składki na Fundusz Pracy oraz Fundusz Solidarnościowy w kwocie 128 467,73 zł;
- zakup energii w kwocie 127 240,82 zł;
- zakup usług remontowych w kwocie 92 716,05 zł;
- zakup usług związanych z pomocą obywatelom Ukrainy w kwocie 67 577,89 zł;
- wynagrodzenia nauczycieli wypłacane w związku z pomocą obywatelom Ukrainy w kwocie 64 883,37 zł;
- dodatkowe wynagrodzenie roczne w kwocie 54 957,86 zł;
- wpłaty na PPK finansowane przez podmiot zatrudniający w kwocie 22 863,02 zł;
- dotacja celowa z budżetu na finansowanie lub dofinansowanie zadań zleconych do realizacji stowarzyszeniom w kwocie 19 997,15 zł;
- różne opłaty i składki w kwocie 13 972,00 zł;
- składki i inne pochodne od wynagrodzeń pracowników wypłacanych w związku z pomocą obywatelom Ukrainy w kwocie 12 259,55 zł;
- szkolenia pracowników niebędących członkami korpusu służby cywilnej w kwocie 10 450,00 zł;
- opłaty z tytułu zakupu usług telekomunikacyjnych w kwocie 9 751,59 zł;
- zakup środków dydaktycznych i książek w kwocie 6 573,90 zł;
- zakup usług zdrowotnych w kwocie 5 722,00 zł;
- wpłaty na Państwowy Fundusz Rehabilitacji Osób Niepełnosprawnych w kwocie 3 740,00 zł;
- nagrody konkursowe w kwocie 2 000,00 zł;
- zakup środków żywności w kwocie 2 000,00 zł;
- podróże służbowe krajowe w kwocie 854,34 zł;
- w rozdziale 80103 Oddziały przedszkolne w szkołach podstawowych wydatkowano kwotę 1 317 007,72 zł, co stanowi 96,12% planu rocznego wynoszącego 1 370 210,14 zł. Niniejsza wartość została wydatkowana na:
 - wynagrodzenia osobowe nauczycieli w kwocie 751 282,40 zł;
 - składki na ubezpieczenia społeczne w kwocie 154 663,97 zł;
 - dotacja podmiotowa z budżetu dla publicznej jednostki systemu oświaty prowadzonej przez osobę prawną inną niż jednostka samorządu terytorialnego lub przez osobę fizyczną w kwocie 130 923,76 zł;
 - wynagrodzenia osobowe pracowników w kwocie 60 592,20 zł;
 - dodatkowe wynagrodzenie roczne nauczycieli w kwocie 51 798,21 zł;
 - wydatki osobowe niezaliczone do wynagrodzeń w kwocie 47 803,98 zł;
 - zakup materiałów i wyposażenia w kwocie 36 019,65 zł;
 - odpisy na zakładowy fundusz świadczeń socjalnych w kwocie 32 585,92 zł;
 - składki na Fundusz Pracy oraz Fundusz Solidarnościowy w kwocie 15 693,51 zł;
 - zakup środków dydaktycznych i książek w kwocie 13 366,27 zł;
 - zakup energii w kwocie 9 712,14 zł;
 - zakup usług pozostałych w kwocie 7 083,25 zł;
 - dodatkowe wynagrodzenie roczne w kwocie 3 709,83 zł;
 - wpłaty na PPK finansowane przez podmiot zatrudniający w kwocie 1 122,63 zł;
 - zakup usług zdrowotnych w kwocie 400,00 zł;
 - zakup usług remontowych w kwocie 250,00 zł;
- w rozdziale 80104 Przedszkola wydatkowano kwotę 2 740 362,26 zł, co stanowi 97,24% planu rocznego wynoszącego 2 818 088,46 zł. Niniejsza wartość została wydatkowana na:
 - dotacja podmiotowa z budżetu dla niepublicznej jednostki systemu oświaty w kwocie 1 647 965,94 zł;
 - wynagrodzenia osobowe nauczycieli w kwocie 399 633,40 zł;
 - wynagrodzenia osobowe pracowników w kwocie 169 220,18 zł;
 - zakup usług przez jednostki samorządu terytorialnego od innych jednostek samorządu terytorialnego w kwocie 117 837,92 zł;
 - składki na ubezpieczenia społeczne w kwocie 97 878,94 zł;
 - zakup usług pozostałych w kwocie 68 334,76 zł;
 - zakup energii w kwocie 40 045,84 zł;
 - zakup materiałów i wyposażenia w kwocie 33 486,72 zł;
 - dotacja podmiotowa z budżetu dla publicznej jednostki systemu oświaty prowadzonej przez osobę prawną inną niż jednostka samorządu terytorialnego lub przez osobę fizyczną w kwocie 29 800,00 zł;
 - dodatkowe wynagrodzenie roczne nauczycieli w kwocie 27 911,19 zł;
 - odpisy na zakładowy fundusz świadczeń socjalnych w kwocie 27 077,60 zł;
 - wydatki osobowe niezaliczone do wynagrodzeń w kwocie 25 452,00 zł;
 - dotacja celowa z budżetu na finansowanie lub dofinansowanie zadań zleconych do realizacji pozostałym jednostkom nie zaliczanym do sektora finansów publicznych w kwocie 13 459,50 zł;
 - zakup środków dydaktycznych i książek w kwocie 10 419,16 zł;
 - dodatkowe wynagrodzenie roczne w kwocie 8 645,45 zł;

- składki na Fundusz Pracy oraz Fundusz Solidarnościowy w kwocie 8 404,69 zł;
- nagrody o charakterze szczególnym niezaliczone do wynagrodzeń w kwocie 6 750,00 zł;
- różne opłaty i składki w kwocie 4 648,00 zł;
- opłaty z tytułu zakupu usług telekomunikacyjnych w kwocie 1 798,32 zł;
- zakup usług zdrowotnych w kwocie 1 435,00 zł;
- wpłaty na PPK finansowane przez podmiot zatrudniający w kwocie 157,65 zł;
- w rozdziale 80106 Inne formy wychowania przedszkolnego wydatkowano kwotę 256 378,54 zł, co stanowi 86,76% planu rocznego wynoszącego 295 510,60 zł. Niniejsza wartość została wydatkowana na:
 - wynagrodzenia osobowe nauczycieli w kwocie 162 068,29 zł;
 - składki na ubezpieczenia społeczne w kwocie 44 726,52 zł;
 - wydatki osobowe niezaliczone do wynagrodzeń w kwocie 18 808,34 zł;
 - dodatkowe wynagrodzenie roczne nauczycieli w kwocie 13 993,53 zł;
 - odpisy na zakładowy fundusz świadczeń socjalnych w kwocie 7 241,60 zł;
 - składki na Fundusz Pracy oraz Fundusz Solidarnościowy w kwocie 6 513,64 zł;
 - zakup materiałów i wyposażenia w kwocie 1 000,00 zł;
 - zakup środków dydaktycznych i książek w kwocie 997,72 zł;
 - zakup energii w kwocie 713,07 zł;
 - wpłaty na PPK finansowane przez podmiot zatrudniający w kwocie 315,83 zł;
- w rozdziale 80107 Świetlice szkolne wydatkowano kwotę 959 319,28 zł, co stanowi 97,32% planu rocznego wynoszącego 985 706,39 zł. Niniejsza wartość została wydatkowana na:
 - wynagrodzenia osobowe nauczycieli w kwocie 674 374,23 zł;
 - składki na ubezpieczenia społeczne w kwocie 127 979,05 zł;
 - dodatkowe wynagrodzenie roczne nauczycieli w kwocie 51 961,35 zł;
 - wydatki osobowe niezaliczone do wynagrodzeń w kwocie 42 116,38 zł;
 - odpisy na zakładowy fundusz świadczeń socjalnych w kwocie 35 518,19 zł;
 - składki na Fundusz Pracy oraz Fundusz Solidarnościowy w kwocie 15 842,70 zł;
 - zakup materiałów i wyposażenia w kwocie 6 459,43 zł;
 - wpłaty na PPK finansowane przez podmiot zatrudniający w kwocie 2 645,41 zł;
 - zakup środków dydaktycznych i książek w kwocie 1 022,54 zł;
 - zakup usług pozostałych w kwocie 1 000,00 zł;
 - zakup usług zdrowotnych w kwocie 400,00 zł;
- w rozdziale 80113 Dowożenie uczniów do szkół wydatkowano kwotę 647 906,47 zł, co stanowi 99,57% planu rocznego wynoszącego 650 680,00 zł. Niniejsza wartość została wydatkowana na:
 - zakup usług pozostałych w kwocie 643 576,47 zł;
 - zakup usług związanych z pomocą obywatelom Ukrainy w kwocie 4 330,00 zł.
- w rozdziale 80115 Technika wydatkowano kwotę 1 389 695,61 zł, co stanowi 87,75% planu rocznego wynoszącego 1 583 699,50 zł. Niniejsza wartość została wydatkowana na:
 - wynagrodzenia osobowe pracowników w kwocie 392 045,01 zł;
 - wynagrodzenia osobowe nauczycieli w kwocie 358 379,57 zł;
 - zakup materiałów i wyposażenia w kwocie 284 883,60 zł;
 - składki na ubezpieczenia społeczne w kwocie 133 656,26 zł;
 - zakup energii w kwocie 41 445,33 zł;
 - zakup usług pozostałych w kwocie 39 004,28 zł;
 - odpisy na zakładowy fundusz świadczeń socjalnych w kwocie 35 680,00 zł;
 - dodatkowe wynagrodzenie roczne nauczycieli w kwocie 31 621,94 zł;
 - dodatkowe wynagrodzenie roczne w kwocie 24 820,88 zł;
 - wydatki osobowe niezaliczone do wynagrodzeń w kwocie 22 007,50 zł;
 - składki na Fundusz Pracy oraz Fundusz Solidarnościowy w kwocie 10 685,08 zł;
 - zakup środków dydaktycznych i książek w kwocie 3 750,00 zł;
 - nagrody o charakterze szczególnym niezaliczone do wynagrodzeń w kwocie 3 375,00 zł;
 - opłaty z tytułu zakupu usług telekomunikacyjnych w kwocie 3 019,69 zł;
 - wpłaty na PPK finansowane przez podmiot zatrudniający w kwocie 2 162,10 zł;
 - podróże służbowe krajowe w kwocie 1 676,60 zł;
 - zakup usług remontowych w kwocie 613,77 zł;
 - zakup usług zdrowotnych w kwocie 440,00 zł;
 - różne opłaty i składki w kwocie 429,00 zł;
- w rozdziale 80120 Licea ogólnokształcące wydatkowano kwotę 296 686,74 zł, co stanowi 100,00% planu rocznego wynoszącego 296 686,74 zł. Niniejsza wartość została wydatkowana na:
 - wynagrodzenia osobowe nauczycieli w kwocie 202 182,99 zł;
 - składki na ubezpieczenia społeczne w kwocie 27 427,92 zł;

- dodatkowe wynagrodzenie roczne nauczycieli w kwocie 20 089,34 zł;
- zakup usług pozostałych w kwocie 15 701,51 zł;
- zakup materiałów i wyposażenia w kwocie 7 472,74 zł;
- zakup energii w kwocie 7 467,36 zł;
- wydatki osobowe niezaliczone do wynagrodzeń w kwocie 6 935,02 zł;
- odpisy na zakładowy fundusz świadczeń socjalnych w kwocie 3 783,90 zł;
- różne opłaty i składki w kwocie 2 600,00 zł;
- składki na Fundusz Pracy oraz Fundusz Solidarnościowy w kwocie 2 340,40 zł;
- wpłaty na PPK finansowane przez podmiot zatrudniający w kwocie 345,56 zł;
- zakup usług zdrowotnych w kwocie 340,00 zł;
- w rozdziale 80146 Doksztalanie i doskonalenie nauczycieli wydatkowano kwotę 43 813,41 zł, co stanowi 77,81% planu rocznego wynoszącego 56 310,40 zł. Niniejsza wartość została wydatkowana na:
 - szkolenia pracowników niebędących członkami korpusu służby cywilnej w kwocie 27 764,01 zł;
 - zakup usług pozostałych w kwocie 16 010,00 zł;
 - podróże służbowe krajowe w kwocie 39,40 zł.
- w rozdziale 80148 Stołówki szkolne i przedszkolne wydatkowano kwotę 1 815 152,84 zł, co stanowi 96,58% planu rocznego wynoszącego 1 879 505,99 zł. Niniejsza wartość została wydatkowana na:
 - wynagrodzenia osobowe pracowników w kwocie 798 400,49 zł;
 - zakup środków żywności w kwocie 702 746,31 zł;
 - składki na ubezpieczenia społeczne w kwocie 128 726,51 zł;
 - dodatkowe wynagrodzenie roczne w kwocie 53 609,40 zł;
 - wynagrodzenia bezosobowe w kwocie 28 915,00 zł;
 - odpisy na zakładowy fundusz świadczeń socjalnych w kwocie 27 451,08 zł;
 - zakup materiałów i wyposażenia w kwocie 27 416,54 zł;
 - zakup usług pozostałych w kwocie 19 042,90 zł;
 - składki na Fundusz Pracy oraz Fundusz Solidarnościowy w kwocie 11 636,81 zł;
 - zakup energii w kwocie 9 700,18 zł;
 - wydatki osobowe niezaliczone do wynagrodzeń w kwocie 5 077,66 zł;
 - zakup usług zdrowotnych w kwocie 1 005,00 zł;
 - zakup usług remontowych w kwocie 1 000,00 zł;
 - wpłaty na PPK finansowane przez podmiot zatrudniający w kwocie 424,96 zł.
- w rozdziale 80149 Realizacja zadań wymagających stosowania specjalnej organizacji nauki i metod pracy dla dzieci w przedszkolach, oddziałach przedszkolnych w szkołach podstawowych i innych formach wychowania przedszkolnego wydatkowano kwotę 227 382,22 zł, co stanowi 98,02% planu rocznego wynoszącego 231 983,00 zł. Niniejsza wartość została wydatkowana na:
 - wynagrodzenia osobowe nauczycieli w kwocie 109 858,00 zł;
 - dotacja podmiotowa z budżetu dla niepublicznej jednostki systemu oświaty w kwocie 83 159,08 zł;
 - składki na ubezpieczenia społeczne w kwocie 9 159,00 zł;
 - dodatkowe wynagrodzenie roczne nauczycieli w kwocie 5 563,54 zł;
 - odpisy na zakładowy fundusz świadczeń socjalnych w kwocie 4 899,94 zł;
 - wydatki osobowe niezaliczone do wynagrodzeń w kwocie 4 520,00 zł;
 - zakup usług pozostałych w kwocie 3 933,00 zł;
 - zakup energii w kwocie 1 980,66 zł;
 - składki na Fundusz Pracy oraz Fundusz Solidarnościowy w kwocie 1 313,00 zł;
 - zakup materiałów i wyposażenia w kwocie 1 000,00 zł;
 - zakup środków dydaktycznych i książek w kwocie 859,00 zł;
 - wpłaty na PPK finansowane przez podmiot zatrudniający w kwocie 637,00 zł;
 - zakup usług zdrowotnych w kwocie 500,00 zł.
- w rozdziale 80150 Realizacja zadań wymagających stosowania specjalnej organizacji nauki i metod pracy dla dzieci i młodzieży w szkołach podstawowych wydatkowano kwotę 3 981 411,50 zł, co stanowi 98,97% planu rocznego wynoszącego 4 022 941,79 zł. Niniejsza wartość została wydatkowana na:
 - wynagrodzenia osobowe nauczycieli w kwocie 2 728 251,30 zł;
 - składki na ubezpieczenia społeczne w kwocie 618 940,85 zł;
 - wydatki osobowe niezaliczone do wynagrodzeń w kwocie 116 678,62 zł;
 - dotacja podmiotowa z budżetu dla publicznej jednostki systemu oświaty prowadzonej przez osobę prawną inną niż jednostka samorządu terytorialnego lub przez osobę fizyczną w kwocie 109 533,12 zł;
 - wynagrodzenia osobowe pracowników w kwocie 103 492,65 zł;
 - odpisy na zakładowy fundusz świadczeń socjalnych w kwocie 89 084,28 zł;
 - dodatkowe wynagrodzenie roczne nauczycieli w kwocie 74 505,17 zł;
 - zakup środków dydaktycznych i książek w kwocie 47 049,00 zł;

- składki na Fundusz Pracy oraz Fundusz Solidarnościowy w kwocie 34 031,40 zł;
- zakup materiałów i wyposażenia w kwocie 32 805,96 zł;
- zakup usług pozostałych w kwocie 16 000,00 zł;
- wpłaty na PPK finansowane przez podmiot zatrudniający w kwocie 4 699,96 zł;
- dodatkowe wynagrodzenie roczne w kwocie 3 682,30 zł;
- zakup usług remontowych w kwocie 2 456,89 zł;
- zakup usług zdrowotnych w kwocie 200,00 zł.
- w rozdziale 80152 Realizacja zadań wymagających stosowania specjalnej organizacji nauki i metod pracy dla dzieci i młodzieży w gimnazjach, klasach dotychczasowego gimnazjum prowadzonych w szkołach innego typu, liceach ogólnokształcących, technikach, szkołach policealnych, branżowych szkołach I i II stopnia i klasach dotychczasowej zasadniczej szkoły zawodowej prowadzonych w branżowych szkołach I stopnia oraz szkołach artystycznych wydatkowano kwotę 10 658,21 zł, co stanowi 100,00% planu rocznego wynoszącego 10 658,21 zł. Niniejsza wartość została wydatkowana na:
 - wynagrodzenia osobowe nauczycieli w kwocie 5 200,56 zł;
 - dodatkowe wynagrodzenie roczne nauczycieli w kwocie 2 923,26 zł;
 - składki na ubezpieczenia społeczne w kwocie 1 385,23 zł;
 - odpisy na zakładowy fundusz świadczeń socjalnych w kwocie 771,00 zł;
 - wydatki osobowe niezaliczone do wynagrodzeń w kwocie 217,71 zł;
 - składki na Fundusz Pracy oraz Fundusz Solidarnościowy w kwocie 101,07 zł;
 - wpłaty na PPK finansowane przez podmiot zatrudniający w kwocie 59,38 zł;
- w rozdziale 80153 Zapewnienie uczniom prawa do bezpłatnego dostępu do podręczników, materiałów edukacyjnych lub materiałów ćwiczeniowych wydatkowano kwotę 103 952,76 zł, co stanowi 98,77% planu rocznego wynoszącego 105 248,21 zł. Niniejsza wartość została wydatkowana na:
 - zakup środków dydaktycznych i książek w kwocie 92 537,75 zł;
 - dotacja podmiotowa z budżetu dla publicznej jednostki systemu oświaty prowadzonej przez osobę prawną inną niż jednostka samorządu terytorialnego lub przez osobę fizyczną w kwocie 8 775,97 zł;
 - zakup towarów (w szczególności materiałów, leków, żywności) w związku z pomocą obywatelom Ukrainy w kwocie 1 623,63 zł;
 - zakup materiałów i wyposażenia w kwocie 1 015,41 zł.
- w rozdziale 80195 Pozostała działalność wydatkowano kwotę 227 531,74 zł, co stanowi 95,62% planu rocznego wynoszącego 237 956,94 zł. Niniejsza wartość została wydatkowana na:
 - odpisy na zakładowy fundusz świadczeń socjalnych w kwocie 157 822,11 zł;
 - wynagrodzenia bezosobowe w kwocie 30 292,00 zł;
 - wydatki osobowe niezaliczone do wynagrodzeń w kwocie 18 998,00 zł;
 - zakup usług remontowych w kwocie 9 426,80 zł;
 - zakup usług pozostałych w kwocie 6 950,00 zł;
 - składki na ubezpieczenia społeczne w kwocie 3 092,83 zł;
 - zakup materiałów i wyposażenia w kwocie 950,00 zł;

Wykres 19: Wydatki bieżące w dziale Oświata i wychowanie w Gminie Siennica wg rozdziałów w porównaniu do roku 2022.



2.7.12. DZIAŁ 851 – OCHRONA ZDROWIA

Wydatki bieżące w ramach działu zostały zaplanowane w kwocie 234 936,91 zł, zaś zrealizowane w kwocie 229 736,02 zł, w rezultacie stopień realizacji wydatków bieżących wyniósł 97,79%. Środki te przeznaczono następująco:

- w rozdziale 85153 Zwalczanie narkomanii wydatkowano kwotę 5 000,00 zł, co stanowi 100,00% planu rocznego wynoszącego 5 000,00 zł. Niniejsza wartość została wydatkowana na:
 - zakup materiałów i wyposażenia w kwocie 2 500,00 zł;
 - zakup usług pozostałych w kwocie 2 500,00 zł.
- w rozdziale 85154 Przeciwdziałanie alkoholizmowi wydatkowano kwotę 223 236,02 zł, co stanowi 97,72% planu rocznego wynoszącego 228 436,91 zł. Niniejsza wartość została wydatkowana na:
 - zakup materiałów i wyposażenia w kwocie 108 316,13 zł;
 - zakup usług pozostałych w kwocie 53 100,45 zł;
 - wynagrodzenia bezosobowe w kwocie 53 089,65 zł;
 - szkolenia pracowników niebędących członkami korpusu służby cywilnej w kwocie 3 200,00 zł;
 - zakup usług remontowych w kwocie 3 000,00 zł;
 - zakup usług przez jednostki samorządu terytorialnego od innych jednostek samorządu terytorialnego w kwocie 2 400,00 zł;
 - zakup środków żywności w kwocie 129,79 zł.
- w rozdziale 85195 Pozostała działalność wydatkowano kwotę 1 500,00 zł, co stanowi 100,00% planu rocznego wynoszącego 1 500,00 zł. Niniejsza wartość została wydatkowana na:
 - wynagrodzenia osobowe pracowników w kwocie 1 025,00 zł;
 - zakup usług pozostałych w kwocie 265,87 zł;
 - składki na ubezpieczenia społeczne w kwocie 176,50 zł;
 - składki na Fundusz Pracy oraz Fundusz Solidarnościowy w kwocie 25,13 zł;
 - zakup materiałów i wyposażenia w kwocie 7,50 zł.

2.7.13. DZIAŁ 852 – POMOC SPOŁECZNA

Wydatki bieżące w ramach działu zostały zaplanowane w kwocie 2 123 833,06 zł, zaś zrealizowane w kwocie 1 648 601,05 zł, w rezultacie stopień realizacji wydatków bieżących wyniósł 77,62%. Środki te przeznaczono następująco:

- w rozdziale 85202 Domy pomocy społecznej wydatkowano kwotę 274 935,34 zł, co stanowi 77,67% planu rocznego wynoszącego 354 000,00 zł. Niniejsza wartość została wydatkowana na:
 - zakup usług przez jednostki samorządu terytorialnego od innych jednostek samorządu terytorialnego w kwocie 274 935,34 zł.
- w rozdziale 85213 Składki na ubezpieczenie zdrowotne opłacane za osoby pobierające niektóre świadczenia z pomocy społecznej oraz za osoby uczestniczące w zajęciach w centrum integracji społecznej wydatkowano kwotę 5 265,44 zł, co stanowi 83,17% planu rocznego wynoszącego 6 331,00 zł. Niniejsza wartość została wydatkowana na:
 - składki na ubezpieczenie zdrowotne w kwocie 5 265,44 zł.
- w rozdziale 85214 Zasiłki okresowe, celowe i pomoc w naturze oraz składki na ubezpieczenia emerytalne i rentowe wydatkowano kwotę 50 348,00 zł, co stanowi 51,46% planu rocznego wynoszącego 97 848,00 zł. Niniejsza wartość została wydatkowana na:
 - świadczenia społeczne w kwocie 50 348,00 zł.
- w rozdziale 85216 Zasiłki stałe wydatkowano kwotę 62 882,39 zł, co stanowi 97,34% planu rocznego wynoszącego 64 602,00 zł. Niniejsza wartość została wydatkowana na:
 - świadczenia społeczne w kwocie 62 882,39 zł.
- w rozdziale 85219 Ośrodki pomocy społecznej wydatkowano kwotę 887 795,38 zł, co stanowi 81,53% planu rocznego wynoszącego 1 088 862,00 zł. Niniejsza wartość została wydatkowana na:
 - wynagrodzenia osobowe pracowników w kwocie 613 182,63 zł;
 - składki na ubezpieczenia społeczne w kwocie 104 329,66 zł;
 - zakup materiałów i wyposażenia w kwocie 46 914,85 zł;
 - zakup usług pozostałych w kwocie 33 324,39 zł;
 - dodatkowe wynagrodzenie roczne w kwocie 31 722,09 zł;
 - odpisy na zakładowy fundusz świadczeń socjalnych w kwocie 13 742,87 zł;
 - zakup energii w kwocie 12 372,67 zł;
 - składki na Fundusz Pracy oraz Fundusz Solidarnościowy w kwocie 12 116,66 zł;
 - szkolenia pracowników niebędących członkami korpusu służby cywilnej w kwocie 7 181,00 zł;
 - opłaty z tytułu zakupu usług telekomunikacyjnych w kwocie 4 910,70 zł;
 - wynagrodzenia bezosobowe w kwocie 4 200,00 zł;
 - różne opłaty i składki w kwocie 1 146,00 zł;
 - zakup usług zdrowotnych w kwocie 1 100,00 zł;
 - zakup usług remontowych w kwocie 850,00 zł;
 - podróże służbowe krajowe w kwocie 588,00 zł;
 - wydatki osobowe niezaliczone do wynagrodzeń w kwocie 113,86 zł.
- w rozdziale 85228 Usługi opiekuńcze i specjalistyczne usługi opiekuńcze wydatkowano kwotę 1 772,50 zł, co stanowi 88,63% planu rocznego wynoszącego 2 000,00 zł. Niniejsza wartość została wydatkowana na:
 - wynagrodzenia bezosobowe w kwocie 1 772,50 zł.
- w rozdziale 85230 Pomoc w zakresie dożywiania wydatkowano kwotę 71 176,50 zł, co stanowi 89,19% planu rocznego wynoszącego 79 800,00 zł. Niniejsza wartość została wydatkowana na:
 - świadczenia społeczne w kwocie 71 176,50 zł.
- w rozdziale 85295 Pozostała działalność wydatkowano kwotę 294 425,50 zł, co stanowi 68,41% planu rocznego wynoszącego 430 390,06 zł. Niniejsza wartość została wydatkowana na:
 - zakup usług pozostałych w kwocie 85 245,53 zł;
 - wynagrodzenia osobowe pracowników w kwocie 57 562,90 zł;
 - wynagrodzenia bezosobowe w kwocie 41 280,00 zł;
 - świadczenia społeczne w kwocie 36 134,56 zł;
 - świadczenia społeczne wypłacane obywatelom Ukrainy przebywającym na terytorium RP w kwocie 33 214,00 zł;
 - składki na ubezpieczenia społeczne w kwocie 10 740,34 zł;
 - zakup środków żywności w kwocie 9 544,44 zł;
 - zakup materiałów i wyposażenia w kwocie 9 488,61 zł;
 - zakup energii w kwocie 4 000,00 zł;
 - dodatkowe wynagrodzenie roczne w kwocie 2 894,79 zł;
 - składki na Fundusz Pracy oraz Fundusz Solidarnościowy w kwocie 1 481,24 zł;
 - odpisy na zakładowy fundusz świadczeń socjalnych w kwocie 1 341,50 zł;
 - zakup towarów (w szczególności materiałów, leków, żywności) w związku z pomocą obywatelom Ukrainy w kwocie 728,82 zł;
 - różne opłaty i składki w kwocie 582,00 zł;
 - wynagrodzenia i uposażenia wypłacane w związku z pomocą obywatelom Ukrainy w kwocie 130,00 zł;
 - zakup usług związanych z pomocą obywatelom Ukrainy w kwocie 31,20 zł;

- o składki i inne pochodne od wynagrodzeń pracowników wypłacanych w związku z pomocą obywatelom Ukrainy w kwocie 25,57 zł.

2.7.14. DZIAŁ 853 – POZOSTAŁE ZADANIA W ZAKRESIE POLITYKI SPOŁECZNEJ

Wydatki bieżące w ramach działu zostały zaplanowane w kwocie 628 428,04 zł, zaś zrealizowane w kwocie 497 624,08 zł, w rezultacie stopień realizacji wydatków bieżących wyniósł 79,19%. Środki te przeznaczono następująco:

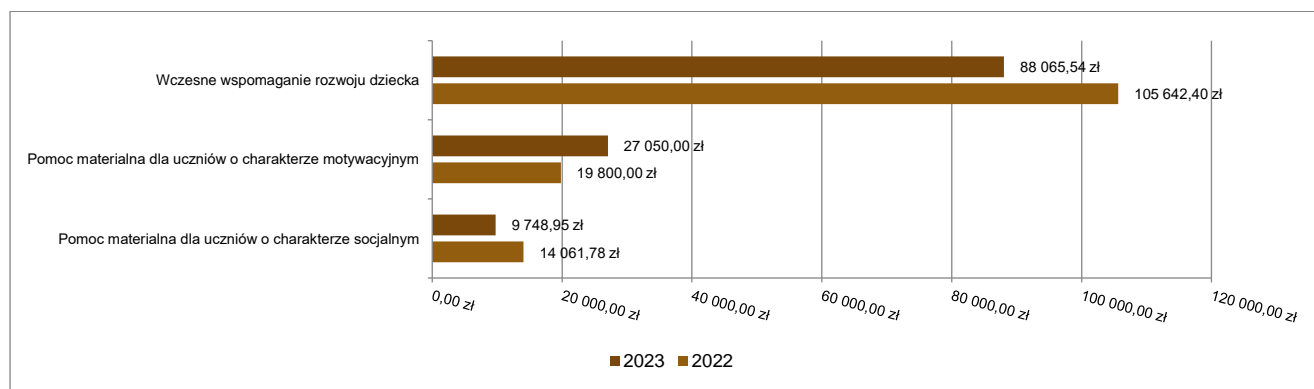
- w rozdziale 85395 Pozostała działalność wydatkowano kwotę 497 624,08 zł, co stanowi 79,19% planu rocznego wynoszącego 628 428,04 zł. Niniejsza wartość została wydatkowana na:
 - o zakup materiałów i wyposażenia w kwocie 420 659,24 zł;
 - o zakup usług pozostałych w kwocie 76 964,84 zł.

2.7.15. DZIAŁ 854 – EDUKACYJNA OPIEKA WYCHOWAWCZA

Wydatki bieżące w ramach działu zostały zaplanowane w kwocie 199 028,00 zł, zaś zrealizowane w kwocie 124 864,49 zł, w rezultacie stopień realizacji wydatków bieżących wyniósł 62,74%. Środki te przeznaczono następująco:

- w rozdziale 85404 Wczesne wspomaganie rozwoju dziecka wydatkowano kwotę 88 065,54 zł, co stanowi 58,68% planu rocznego wynoszącego 150 081,00 zł. Niniejsza wartość została wydatkowana na:
 - o wynagrodzenia osobowe nauczycieli w kwocie 60 672,55 zł;
 - o składki na ubezpieczenia społeczne w kwocie 11 486,18 zł;
 - o odpisy na zakładowy fundusz świadczeń socjalnych w kwocie 5 024,60 zł;
 - o dodatkowe wynagrodzenie roczne nauczycieli w kwocie 4 754,13 zł;
 - o wydatki osobowe niezaliczone do wynagrodzeń w kwocie 3 905,59 zł;
 - o składki na Fundusz Pracy oraz Fundusz Solidarnościowy w kwocie 1 645,80 zł;
 - o wpłaty na PPK finansowane przez podmiot zatrudniający w kwocie 576,69 zł.
- w rozdziale 85415 Pomoc materialna dla uczniów o charakterze socjalnym wydatkowano kwotę 9 748,95 zł, co stanowi 44,52% planu rocznego wynoszącego 21 897,00 zł. Niniejsza wartość została wydatkowana na:
 - o stypendia dla uczniów w kwocie 8 862,95 zł;
 - o inne formy pomocy dla uczniów w kwocie 886,00 zł;
- w rozdziale 85416 Pomoc materialna dla uczniów o charakterze motywacyjnym wydatkowano kwotę 27 050,00 zł, co stanowi 100,00% planu rocznego wynoszącego 27 050,00 zł. Niniejsza wartość została wydatkowana na:
 - o stypendia dla uczniów w kwocie 27 050,00 zł.

Wykres 20: Wydatki bieżące w dziale Edukacyjna opieka wychowawcza w Gminie Siennica wg rozdziałów w porównaniu do roku 2022.



2.7.16. DZIAŁ 855 – RODZINA

Wydatki bieżące w ramach działu zostały zaplanowane w kwocie 3 275 648,58 zł, zaś zrealizowane w kwocie 3 216 392,69 zł, w rezultacie stopień realizacji wydatków bieżących wyniósł 98,19%. Środki te przeznaczono następująco:

- w rozdziale 85502 Świadczenia rodzinne, świadczenie z funduszu alimentacyjnego oraz składki na ubezpieczenia emerytalne i rentowe z ubezpieczenia społecznego wydatkowano kwotę 2 950 386,14 zł, co stanowi 99,68% planu rocznego wynoszącego 2 959 911,00 zł. Niniejsza wartość została wydatkowana na:
 - o świadczenia społeczne w kwocie 2 635 185,31 zł;
 - o składki na ubezpieczenia społeczne w kwocie 239 756,57 zł;

- wynagrodzenia osobowe pracowników w kwocie 56 376,00 zł;
- zakup usług pozostałych w kwocie 6 292,00 zł;
- dodatkowe wynagrodzenie roczne w kwocie 4 877,64 zł;
- zwrot dotacji oraz płatności wykorzystanych niezgodnie z przeznaczeniem lub wykorzystanych z naruszeniem procedur, o których mowa w art. 184 ustawy, pobranych nienależnie lub w nadmiernej wysokości w kwocie 3 220,98 zł;
- odpisy na zakładowy fundusz świadczeń socjalnych w kwocie 1 788,66 zł;
- składki na Fundusz Pracy oraz Fundusz Solidarnościowy w kwocie 1 752,80 zł;
- szkolenia pracowników niebędących członkami korpusu służby cywilnej w kwocie 499,00 zł;
- zakup materiałów i wyposażenia w kwocie 374,00 zł;
- pozostałe odsetki w kwocie 263,18 zł.
- w rozdziale 85503 Karta Dużej Rodziny wydatkowano kwotę 1 876,00 zł, co stanowi 100,00% planu rocznego wynoszącego 1 876,00 zł. Niniejsza wartość została wydatkowana na:
 - wynagrodzenia osobowe pracowników w kwocie 1 390,00 zł;
 - składki na ubezpieczenia społeczne w kwocie 239,35 zł;
 - zakup materiałów i wyposażenia w kwocie 212,59 zł;
 - składki na Fundusz Pracy oraz Fundusz Solidarnościowy w kwocie 34,06 zł.
- w rozdziale 85504 Wspieranie rodziny wydatkowano kwotę 113 503,55 zł, co stanowi 85,32% planu rocznego wynoszącego 133 038,58 zł. Niniejsza wartość została wydatkowana na:
 - wynagrodzenia osobowe pracowników w kwocie 71 891,72 zł;
 - wynagrodzenia bezosobowe w kwocie 16 220,00 zł;
 - składki na ubezpieczenia społeczne w kwocie 12 820,89 zł;
 - dodatkowe wynagrodzenie roczne w kwocie 4 621,06 zł;
 - podróże służbowe krajowe w kwocie 2 739,55 zł;
 - odpisy na zakładowy fundusz świadczeń socjalnych w kwocie 1 788,66 zł;
 - składki na Fundusz Pracy oraz Fundusz Solidarnościowy w kwocie 1 738,07 zł;
 - szkolenia pracowników niebędących członkami korpusu służby cywilnej w kwocie 1 040,00 zł;
 - opłaty z tytułu zakupu usług telekomunikacyjnych w kwocie 516,48 zł;
 - zakup materiałów i wyposażenia w kwocie 113,80 zł;
 - wydatki osobowe niezaliczone do wynagrodzeń w kwocie 13,32 zł.
- w rozdziale 85508 Rodziny zastępcze wydatkowano kwotę 11 491,68 zł, co stanowi 88,40% planu rocznego wynoszącego 13 000,00 zł. Niniejsza wartość została wydatkowana na:
 - zakup usług przez jednostki samorządu terytorialnego od innych jednostek samorządu terytorialnego w kwocie 11 491,68 zł.
- w rozdziale 85510 Działalność placówek opiekuńczo-wychowawczych wydatkowano kwotę 101 813,35 zł, co stanowi 78,02% planu rocznego wynoszącego 130 500,00 zł. Niniejsza wartość została wydatkowana na:
 - zakup usług przez jednostki samorządu terytorialnego od innych jednostek samorządu terytorialnego w kwocie 101 813,35 zł.
- w rozdziale 85513 Składki na ubezpieczenie zdrowotne opłacane za osoby pobierające niektóre świadczenia rodzinne oraz za osoby pobierające zasiłki dla opiekunów wydatkowano kwotę 37 321,97 zł, co stanowi 100,00% planu rocznego wynoszącego 37 323,00 zł. Niniejsza wartość została wydatkowana na:
 - składki na ubezpieczenie zdrowotne w kwocie 37 321,97 zł.

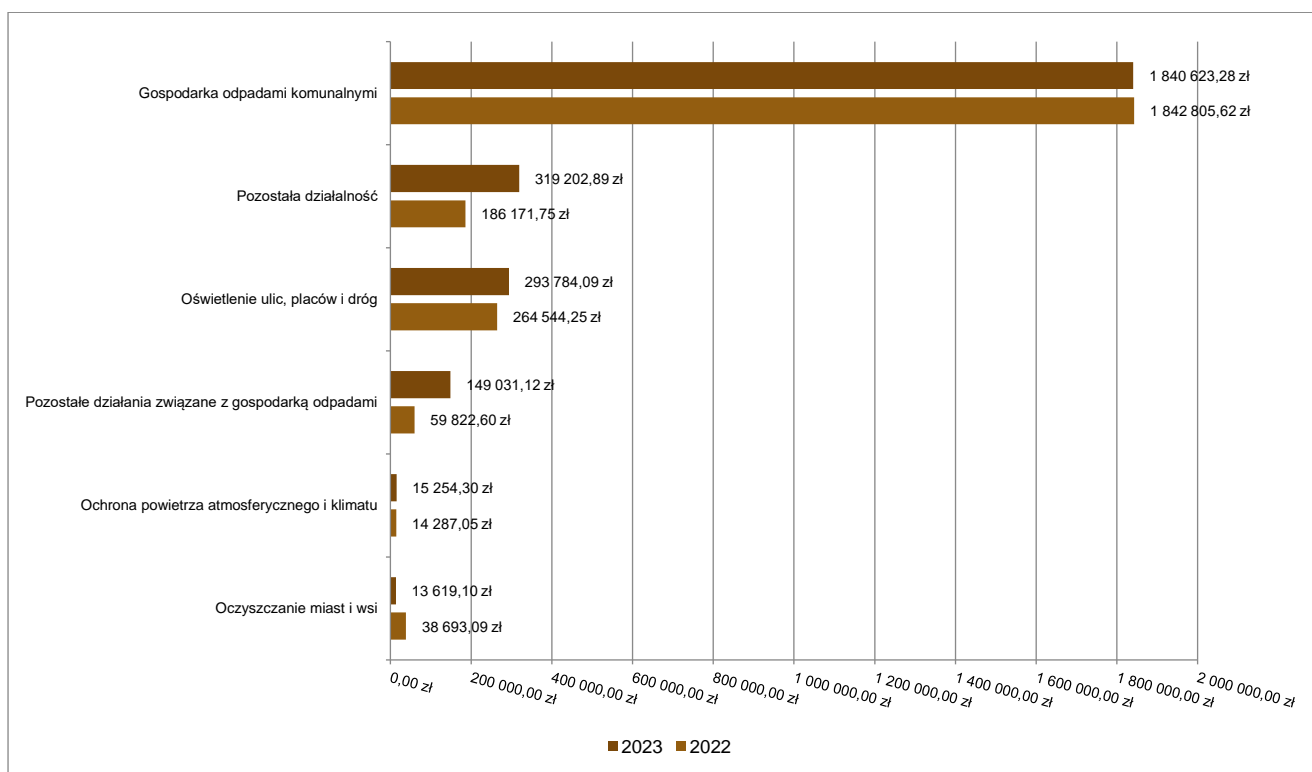
2.7.17. DZIAŁ 900 – GOSPODARKA KOMUNALNA I OCHRONA ŚRODOWISKA

Wydatki bieżące w ramach działu zostały zaplanowane w kwocie 3 185 286,81 zł, zaś zrealizowane w kwocie 2 631 515,55 zł, w rezultacie stopień realizacji wydatków bieżących wyniósł 82,61%. Środki te przeznaczono następująco:

- w rozdziale 90002 Gospodarka odpadami komunalnymi wydatkowano kwotę 1 840 623,28 zł, co stanowi 80,91% planu rocznego wynoszącego 2 274 842,98 zł. Niniejsza wartość została wydatkowana na:
 - zakup usług pozostałych w kwocie 1 838 796,73 zł;
 - zakup materiałów i wyposażenia w kwocie 1 826,55 zł;
- w rozdziale 90003 Oczyszczanie miast i wsi wydatkowano kwotę 13 619,10 zł, co stanowi 21,86% planu rocznego wynoszącego 62 300,00 zł. Niniejsza wartość została wydatkowana na:
 - zakup materiałów i wyposażenia w kwocie 10 500,93 zł;
 - zakup usług pozostałych w kwocie 1 620,00 zł;
 - wydatki osobowe niezaliczone do wynagrodzeń w kwocie 1 348,17 zł;
 - zakup usług zdrowotnych w kwocie 150,00 zł.
- w rozdziale 90005 Ochrona powietrza atmosferycznego i klimatu wydatkowano kwotę 15 254,30 zł, co stanowi 73,69% planu rocznego wynoszącego 20 702,02 zł. Niniejsza wartość została wydatkowana na:

- zakup materiałów i wyposażenia w kwocie 6 716,29 zł;
- zakup usług pozostałych w kwocie 4 000,00 zł;
- wynagrodzenia osobowe pracowników w kwocie 3 795,87 zł;
- składki na ubezpieczenia społeczne w kwocie 649,12 zł;
- składki na Fundusz Pracy oraz Fundusz Solidarnościowy w kwocie 93,02 zł.
- w rozdziale 90015 Oświetlenie ulic, placów i dróg wydatkowano kwotę 293 784,09 zł, co stanowi 91,17% planu rocznego wynoszącego 322 228,00 zł. Niniejsza wartość została wydatkowana na:
 - zakup energii w kwocie 207 241,72 zł;
 - zakup usług remontowych w kwocie 58 990,00 zł;
 - zakup materiałów i wyposażenia w kwocie 16 810,00 zł;
 - zakup usług pozostałych w kwocie 10 742,37 zł.
- w rozdziale 90020 Wpływy i wydatki związane z gromadzeniem środków z opłat produktowych wydatkowano kwotę 0,77 zł, co stanowi 25,67% planu rocznego wynoszącego 3,00 zł. Niniejsza wartość została wydatkowana na:
 - zakup usług pozostałych w kwocie 0,77 zł.
- w rozdziale 90026 Pozostałe działania związane z gospodarką odpadami wydatkowano kwotę 149 031,12 zł, co stanowi 80,80% planu rocznego wynoszącego 184 439,91 zł. Niniejsza wartość została wydatkowana na:
 - zakup usług pozostałych w kwocie 142 222,99 zł;
 - różne opłaty i składki w kwocie 4 691,00 zł;
 - zakup energii w kwocie 2 117,13 zł.
- w rozdziale 90095 Pozostała działalność wydatkowano kwotę 319 202,89 zł, co stanowi 99,51% planu rocznego wynoszącego 320 770,90 zł. Niniejsza wartość została wydatkowana na:
 - zakup usług remontowych w kwocie 164 687,00 zł;
 - zakup materiałów i wyposażenia w kwocie 82 461,53 zł;
 - zakup usług pozostałych w kwocie 67 345,36 zł;
 - wynagrodzenia bezosobowe w kwocie 4 229,00 zł;
 - opłaty z tytułu zakupu usług telekomunikacyjnych w kwocie 480,00 zł;

Wykres 21: Wydatki bieżące w dziale Gospodarka komunalna i ochrona środowiska w Gminie Siennica wg rozdziałów w porównaniu do roku 2022.



2.7.18. DZIAŁ 921 – KULTURA I OCHRONA DZIEDZICTWA NARODOWEGO

Wydatki bieżące w ramach działu zostały zaplanowane w kwocie 713 237,08 zł, zaś zrealizowane w kwocie 713 216,08 zł, w rezultacie stopień realizacji wydatków bieżących wyniósł 100,00%. Środki te przeznaczono następująco:

- w rozdziale 92105 Pozostałe zadania w zakresie kultury wydatkowano kwotę 10 000,00 zł, co stanowi 100,00% planu rocznego wynoszącego 10 000,00 zł. Niniejsza wartość została wydatkowana na:
 - dotacja celowa z budżetu na finansowanie lub dofinansowanie zadań zleconych do realizacji stowarzyszeniom w kwocie 10 000,00 zł.
- w rozdziale 92116 Biblioteki wydatkowano kwotę 573 198,00 zł, co stanowi 100,00% planu rocznego wynoszącego 573 200,00 zł. Niniejsza wartość została wydatkowana na:
 - dotacja podmiotowa z budżetu dla samorządowej instytucji kultury w kwocie 570 000,00 zł;
 - zakup usług pozostałych w kwocie 3 198,00 zł.
- w rozdziale 92120 Ochrona zabytków i opieka nad zabytkami wydatkowano kwotę 130 018,08 zł, co stanowi 99,99% planu rocznego wynoszącego 130 037,08 zł. Niniejsza wartość została wydatkowana na:
 - zakup usług remontowych w kwocie 79 470,00 zł;
 - zakup usług pozostałych w kwocie 50 548,08 zł.

2.7.19. DZIAŁ 926 – KULTURA FIZYCZNA

Wydatki bieżące w ramach działu zostały zaplanowane w kwocie 154 172,00 zł, zaś zrealizowane w kwocie 151 360,93 zł, w rezultacie stopień realizacji wydatków bieżących wyniósł 98,18%. Środki te przeznaczono następująco:

- w rozdziale 92601 Obiekty sportowe wydatkowano kwotę 28 798,06 zł, co stanowi 92,38% planu rocznego wynoszącego 31 172,00 zł. Niniejsza wartość została wydatkowana na:
 - zakup usług pozostałych w kwocie 13 360,24 zł;
 - zakup materiałów i wyposażenia w kwocie 5 422,65 zł;
 - zakup energii w kwocie 5 060,17 zł;
 - zakup usług remontowych w kwocie 3 075,00 zł;
 - wynagrodzenia bezosobowe w kwocie 1 880,00 zł;
- w rozdziale 92605 Zadania w zakresie kultury fizycznej wydatkowano kwotę 122 562,87 zł, co stanowi 99,64% planu rocznego wynoszącego 123 000,00 zł. Niniejsza wartość została wydatkowana na:
 - dotacja celowa z budżetu na finansowanie lub dofinansowanie zadań zleconych do realizacji stowarzyszeniom w kwocie 122 562,87 zł.

2.8. WYDATKI MAJĄTKOWE

Wydatki majątkowe Gminy Siennica w 2023 roku zostały wykonane na poziomie 14 739 261,86 zł, tj. w 97,20% w stosunku do planu po zmianach wynoszącego 15 163 937,07 zł. Wartości zrealizowanych w 2023 roku wydatków majątkowych według działów przedstawia tabela poniżej.

Tabela 9: Realizacja planu wydatków majątkowych w 2023 roku w Gminie Siennica wg działów klasyfikacji budżetowej.

Dział	Wyszczególnienie	Plan na 1.01.2023 r. (w zł)	Plan na 31.12.2023 r. (w zł)	Wykonanie (w zł)	Realizacja planu po zmianach (w %)	Udział (w %)
010	Rolnictwo i łowiectwo	12 465 703,00	9 670 746,69	9 559 243,12	98,85%	64,86%
600	Transport i łączność	157 873,00	3 053 736,38	2 921 394,94	95,67%	19,82%
754	Bezpieczeństwo publiczne i ochrona przeciwpożarowa	485 165,00	1 847 100,00	1 703 835,00	92,24%	11,56%
801	Oświata i wychowanie	60 000,00	207 800,00	207 198,00	99,71%	1,41%
900	Gospodarka komunalna i ochrona środowiska	165 020,00	168 554,00	152 972,80	90,76%	1,04%
926	Kultura fizyczna	0,00	151 000,00	139 760,00	92,56%	0,95%
855	Rodzina	0,00	50 000,00	49 200,00	98,40%	0,33%
750	Administracja publiczna	0,00	15 000,00	5 658,00	37,72%	0,04%
	Razem wydatki majątkowe	13 333 761,00	15 163 937,07	14 739 261,86	97,20%	100,00%

Tabela 10: Realizacja planu zadań inwestycyjnych w 2023 roku w Gminie Siennica.

Wykonanie planu wydatków majątkowych za okres od 01 stycznia do 31 grudnia 2023 roku													
Lp	Dział	Rozdział	Paragraf	Treść	Zadanie występuje WPF*	Plan po zmianach na dzień 31.12.2023r. OGÓLEM	w tym m.in.:		Wykonanie wydatków majątkowych na dzień 31.12.2023r. OGÓLEM	w tym m.in.:			% wykonania 10/7
							Plan po zmianach na dzień 31.12.2023r. - Rządowy Fundusz Inwestycji Lokalnych	Plan po zmianach na dzień 31.12.2023r. - Rządowy Fundusz Inwestycji Strategicznych		Wykonanie wydatków w majątkowych na dzień 31.12.2023r. - Rządowy Fundusz Inwestycji Lokalnych	Wykonanie po zmianach na dzień 31.12.2023r. - Rządowy Fundusz Inwestycji Strategicznych	Wydatki, które nie wygasły z upływem roku budżetowego (art.263 ust.2 ustawy o finansach publicznych) WYDATKI NIEWYGASAJĄCE	
1	2	3	4	5	6	7	8	9	10	11	12	13	14
1	010			Rolnictwo i łowiectwo		9 670 746,69	0,00	0,00	9 559 243,12	0,00	0,00	3 610,00	98,85%
2		01043		Infrastruktura wodociągowa wsi		1 438 574,47	0,00	0,00	1 429 417,83	0,00	0,00	3 610,00	99,36%
3			6050	Wydatki inwestycyjne jednostek budżetowych		738 844,47	0,00	0,00	729 687,83	0,00	0,00	3 610,00	98,76%
4			6050	Projekt sieci wodociągowej (fundusz sołecki Nowy Zglechów)		9 000,00	0,00	0,00	3610,00	0,00	0,00	3610,00	40,11%
5			6050	Budowa sieci wodociągowej na ul. Wspólnej i ul. Leśnej		15 000,00	0,00	0,00	15 000,00	0,00	0,00	0,00	100,00%
6			6050	Przebudowa Stacji Uzdatniania Wody w Siennicy	P	601 263,69	0,00	0,00	598.005,64	0,00	0,00	0	99,45%
7			6050	Rozbudowa sieci wodociągowej w gminie Siennica	P	113 580,78	0,00	0,00	113 072,19	0,00	0,00	0,00	99,55%
8			6100	Wydatki na zadania inwestycyjne realizowane ze środków otrzymanych z Rządowego Funduszu Inwestycji Lokalnych		699 730,00	0,00	0,00	699 730,00	0,00	0,00	0,00	100,00%

9			6100	Przebudowa Stacji Uzdatniania Wody w Siennicy	P	699 730,00	0,00	0,00	699 730,00	0,00	0,00	0,00	100,00%
10		01044		Infrastruktura sanitacyjna wsi		8 232 172,22	0,00	0,00	8 129 825,29	0,00	0,00	0,00	98,76%
11			6050	Wydatki inwestycyjne jednostek budżetowych		3 300 172,22	0,00	0,00	3 197 825,29	0,00	0,00	0,00	96,90%
12			6050	Zakup pompy osadu i siłownika z zaworem na gminną oczyszczalnię ścieków w Siennicy		15 000,00	0,00	0,00	14 526,30	0,00	0,00	0,00	96,84%
13			6050	Budowa kanalizacji sanitarnej w Gminie Siennica		80 000,00	0,00	0,00	79 999,80	0,00	0,00	0,00	100,00%
14			6050	Budowa oczyszczalni ścieków oraz sieci kanalizacji sanitarnej w miejscowości Grzebowilk wraz z zakupem wozu asenizacyjnego z urządzeniem do udrażniania - Etap I	P	2 070 000,00	0,00	0,00	2 024 039,99	0,00	0,00	0,00	97,78%
15			6050	Budowa oczyszczalni ścieków oraz sieci kanalizacji sanitarnej w miejscowości Grzebowilk wraz z zakupem wozu asenizacyjnego z urządzeniem do udrażniania - Etap II	P	1 135 172,22	0,00	0,00	1 079 259,20	0,00	0,00	0,00	95,07%
16			6230	Dotacja celowa z budżetu na finansowanie lub dofinansowanie kosztów realizacji inwestycji i zakupów inwestycyjnych jednostek nie zaliczanych do sektora finansów publicznych		42 000,00	0,00	0,00	42 000,00	0,00	0,00	0,00	100,00%
17			6230	Budowa przydomowych oczyszczalni ścieków na terenie Gminy Siennica		42 000,00	0,00	0,00	42 000,00	0,00	0,00	0,00	100,00%

18			6370	Wydatki poniesione ze środków Rządowego Funduszu Polski Ład: Program Inwestycji Strategicznych na realizację zadań inwestycyjnych		4 890 000,00	0,00	0,00	4 890 000,00	0,00	0,00	0,00	100,00%
19			6370	Budowa oczyszczalni ścieków oraz sieci kanalizacji sanitarnej w miejscowości Grzebowilk wraz z zakupem wozu asenizacyjnego z urządzeniem do udrażniania - Etap II		4 890 000,00	0,00	0,00	4 890 000,00	0,00	0,00	0,00	100,00%
20	600			Transport i łączność		3 053 736,38	0,00	0,00	2 921 394,94	0,00	0,00	2 190 083,88	95,67%
21		60016		<i>Drogi publiczne gminne</i>		<i>3 020 736,38</i>	<i>0,00</i>	<i>0,00</i>	<i>2 901 938,41</i>	<i>0,00</i>	<i>0,00</i>	<i>2 190 083,88</i>	<i>96,07%</i>
22			6050	<i>Wydatki inwestycyjne jednostek budżetowych</i>		<i>3 020 736,38</i>	<i>0,00</i>	<i>0,00</i>	<i>2 901 938,41</i>	<i>0,00</i>	<i>0,00</i>	<i>2 190 083,88</i>	<i>96,07%</i>
23			6050	Modernizacja nawierzchni dróg gminnych		62 000,00	0,00	0,00	41 652,71	0,00	0,00	0,00	67,18%
24			6050	Projekt odwodnienia drogi gminnej w miejscowości Grzebowilk (fundusz sołecki Grzebowilk)		20 201,00	0,00	0,00	4 979,00	0,00	0,00	4 979,00	24,65%
25			6050	Utwardzenie terenu na cmentarzu komunalnym w Siennicy		25 000,00	0,00	0,00	25 000,00	0,00	0,00	0,00	100,00%
26			6050	Wykonanie odwodnienia drogi w sołectwie (fundusz sołecki Nowodwór)		18 073,00	0,00	0,00	18 073,00	0,00	0,00	0,00	100,00%
27			6050	Budowa parkingu przy Szkole Podstawowej w Nowej Pogorzeli (fundusz sołecki Nowa Pogorzeli)		59 000,00	0,00	0,00	29 185,15	0,00	0,00	29 185,15	49,47%

28			6050	Projekt drogi gminnej - ulicy Strażackiej (fundusz sołecki Siennica I)		15 000,00	0,00	0,00	3 700,00	0,00	0,00	0,00	24,67%
29			6050	Wykonanie odwodnienia i utwardzenia ul. Modrzewiowej (fundusz sołecki Siennica II)		111 000,00	0,00	0,00	110 103,45	0,00	0,00	0,00	99,19%
30			6050	Wykonanie chodnika na ul. Dworkowej (fundusz sołecki Siennica III)		13 000,00	0,00	0,00	13 000,00	0,00	0,00	0,00	100,00%
31			6050	Przebudowa drogi gminnej w miejscowości Starogród i Nowy Starogród gmina Siennica		368 000,00	0,00	0,00	367 685,48	0,00	0,00	0,00	99,91%
32			6050	Budowa chodnika w sołectwie Wólka Dłużewska (fundusz sołecki Wólka Dłużewska)		40 000,00	0,00	0,00	39 999,99	0,00	0,00	0,00	100,00%
33			6050	Projekt drogi gminnej ul. Tartaczna	P	17 000,00	0,00	0,00	16 900,00	0,00	0,00	0,00	99,41%
34			6050	Remont drogi gminnej w miejscowości Żaków, gmina Siennica		50 615,00	0,00	0,00	40 000,00	0,00	0,00	0,00	79,03%
35			6050	Przebudowa ulicy Ogrodowej w Siennicy		2 172 847,38	0,00	0,00	2 157 764,73	0,00	0,00	2 155 919,73	99,31%
36			6050	Wykonanie dokumentacji projektowo-kosztorysowej odcinka nieutwardzonego drogi gminnej Nowy Zglechów - Swoboda		16 000,00	0,00	0,00	15 900,00	0,00	0,00	0,00	99,38%
37			6050	Modernizacja drogi gminnej - ulica Strażacka na odcinku od ul. Latowickiej do ul. Wierzbowej	P	15 000,00	0,00	0,00	0,00	0,00	0,00	0,00	0,00%
38			6050	Wykonanie projektu ul. Zachodniej w Grzebowilku		10 000,00	0,00	0,00	9 999,90	0,00	0,00	0,00	100,00%

39			6050	Rozbudowa drogi gminnej relacji Dłużew-Lasomin		8 000,00	0,00	0,00	7 995,00	0,00	0,00	0,00	99,94%
40		60095		<i>Pozostała działalność</i>		33 000,00	0,00	0,00	19 456,53	0,00	0,00	0,00	58,96%
41			6050	<i>Wydatki inwestycyjne jednostek budżetowych</i>		33 000,00	0,00	0,00	19 456,53	0,00	0,00	0,00	58,96%
42			6050	Wykup działek pod drogi gminne		33 000,00	0,00	0,00	19 456,53	0,00	0,00	0,00	58,96%
43	750			Administracja publiczna		15 000,00	0,00	0,00	5 658,00	0,00	0,00	0,00	37,72%
44		75023		<i>Urzędy gmin (miast i miast na prawach powiatu)</i>		15 000,00	0,00	0,00	5 658,00	0,00	0,00	0,00	37,72%
45			6050	<i>Wydatki inwestycyjne jednostek budżetowych</i>		15 000,00	0,00	0,00	5 658,00	0,00	0,00	0,00	37,72%
46			6050	Projekt i wykonanie podjazdu dla osób niepełnosprawnych w budynku przy ulicy Kołbielskiej 1		15 000,00	0,00	0,00	5 658,00	0,00	0,00	0,00	37,72%
47	754			Bezpieczeństwo publicznej i ochrona przeciwpożarowa		1 847 100,00	0,00	0,00	1 703 835,00	0,00	0,00	0,00	92,24%
48		75405		<i>Wpłaty jednostek na państwowy fundusz celowy na finansowanie lub dofinansowanie zadań inwestycyjnych</i>		10 000,00	0,00		10 000,00	0,00	0,00	0,00	100,00%
49			6170	<i>Wpłaty jednostek na państwowy fundusz celowy na finansowanie lub dofinansowanie zadań inwestycyjnych</i>		10 000,00	0,00	0,00	10 000,00	0,00	0,00	0,00	100,00%

50			6170	Dotacja na dofinansowanie do zakupu pojazdu służbowego na potrzeby Komendy Powiatowej Policji w Mińsku Mazowieckim		10 000,00	0,00	0,00	10 000,00	0,00	0,00	0,00	100,00%
51		75412		Ochotnicze Straże Pożarne		1 837 100,00	0,00	0,00	1 693 835,00	0,00	0,00	0,00	92,20%
52			6050	Wydatki inwestycyjne jednostek budżetowych		168 000,00	0,00	0,00	159 285,00	0,00	0,00	0,00	94,81%
53				Wymiana pokrycia dachowego budynku Ochotniczej Straży Pożarnej w Żakowie		168 000,00	0,00	0,00	159 285,00	0,00	0,00	0,00	94,81%
54			6060	Wydatki na zakupy inwestycyjne jednostek budżetowych		1 469 100,00	0,00	0,00	1 334 550,00	0,00	0,00	0,00	90,84%
55			6060	Zakup samochodu strażackiego dla Ochotniczej Straży Pożarnej w Żakowie		1 383 935,00	0,00	0,00	1 249 385,00	0,00	0,00	0,00	90,28%
56			6060	Zakup samochodu strażackiego dla Ochotniczej Straży Pożarnej w Żakowie (fundusz sołecki Drożdżówka)		1 000,00	0,00	0,00	1 000,00	0,00	0,00	0,00	100,00%
57			6060	Zakup samochodu strażackiego dla Ochotniczej Straży Pożarnej w Żakowie (fundusz sołecki Kąty)		5 000,00	0,00	0,00	5 000,00	0,00	0,00	0,00	100,00%
58			6060	Zakup samochodu strażackiego dla Ochotniczej Straży Pożarnej w Żakowie (fundusz sołecki Kulki-Ptaki)		8 909,00	0,00	0,00	8 909,00	0,00	0,00	0,00	100,00%
59			6060	Zakup samochodu strażackiego dla Ochotniczej Straży Pożarnej w Żakowie (fundusz sołecki Świętochy)		16 355,00	0,00	0,00	16 355,00	0,00	0,00	0,00	100,00%

60			6060	Zakup samochodu strażackiego dla Ochotniczej Straży Pożarnej w Żakowie (fundusz sołecki Żaków)		33 919,00	0,00	0,00	33 919,00	0,00	0,00	0,00	100,00%
61			6060	Zakup samochodu strażackiego dla Ochotniczej Straży Pożarnej w Żakowie (fundusz sołecki Żakówek)		19 982,00	0,00	0,00	19 982,00	0,00	0,00	0,00	100,00%
62			6230	<i>Dotacja celowa z budżetu na finansowanie lub dofinansowanie kosztów realizacji inwestycji i zakupów inwestycyjnych jednostek nie zaliczanych do sektora finansów publicznych</i>		200 000,00	0,00	0,00	200 000,00	0,00	0,00	0,00	100,00%
63			6230	Doposażenie samochodu strażackiego dla Ochotniczej Straży Pożarnej w Żakowie		200 000,00	0,00	0,00	200 000,00	0,00	0,00	0,00	100,00%
64	801			Oświata i wychowanie		207 800,00	0,00	0,00	207 198,00	0,00	0,00	0,00	99,71%
65	80101			Szkoły Podstawowe		167 000,00	0,00	0,00	166 494,00	0,00	0,00	0,00	99,70%
66			6050	<i>Wydatki inwestycyjne jednostek budżetowych</i>		167 000,00	0,00	0,00	166 494,00	0,00	0,00	0,00	99,70%
67			6050	Przebudowa instalacji p.poż.w Publicznej Szkole Podstawowej im. Henryka Sienkiewicza w Siennicy		47 000,00	0,00	0,00	46 494,00	0,00	0,00	0,00	98,92%
68			6050	Poprawa efektywności energetycznej w budynku Szkoły Podstawowej im. Zawiszy Czarnego w Żakowie	P	120 000,00	0,00	0,00	120 000,00	0,00	0,00	0,00	100,00%
69	80104			Przedszkola		40 800,00	0,00	0,00	40 704,00	0,00	0,00	0,00	99,76%

70			6050	Wydatki inwestycyjne jednostek budżetowych		40 800,00	0,00	0,00	40 704,00	0,00	0,00	0,00	99,76%
71			6050	Zakup wraz z montażem sprzętarki do Gminnego Przedszkola w Siennicy		40 800,00	0,00	0,00	40 704,00	0,00	0,00	0,00	99,76%
72	855			Rodzina		50 000,00	0,00	0,00	49 200,00	0,00	0,00	49 200,00	98,40%
73		85516		System opieki nad dziećmi w wieku do lat 3		50 000,00	0,00	0,00	49 200,00	0,00	0,00	49 200,00	98,40%
74			6050	Wydatki inwestycyjne jednostek budżetowych		50 000,00	0,00	0,00	49 200,00	0,00	0,00	49 200,00	98,40%
75			6050	Wykonanie dokumentacji projektowej przebudowy i zmiany sposobu użytkowania budynku warsztatu szkolenego na Klub Dziecięcy "JUNIOR" w Siennicy		50 000,00	0,00	0,00	49 200,00	0,00	0,00	49 200,00	98,40%
76	900			Gospodarka komunalna i ochrona środowiska		168 554,00	0,00	0,00	152 972,80	0,00	0,00	0,00	90,76%
77		90015		Oświetlenie ulic, placów i dróg		101 635,00	0,00	0,00	86 146,00	0,00	0,00	0,00	84,76%
78			6050	Wydatki inwestycyjne jednostek budżetowych		101 635,00	0,00	0,00	86 146,00	0,00	0,00	0,00	84,76%
79			6050	Wykonanie oświetlenia ulicznego w sołectwie (fundusz sołecki Grzebowilk)		18 000,00	0,00	0,00	18 000,00	0,00	0,00	0,00	100,00%
80			6050	Modernizacja oświetlenia ulicznego w sołectwie (fundusz sołecki Krzywica)		2 000,00	0,00	0,00	1 740,00	0,00	0,00	0,00	87,00%
81			6050	Modernizacja oświetlenia ulicznego w sołectwie (fundusz sołecki Majdan)		6 143,00	0,00	0,00	6 143,00	0,00	0,00	0,00	100,00%

82			6050	Wymiana opraw oświetlenia ulicznego na terenie Gminy Siennica		10 000,00	0,00	0,00	0,00	0,00	0,00	0,00	0,00%
83			6050	Projekt oświetlenia drogi gminnej Nowe Zalesie - Zalesie (fundusz sołeczki Nowe Zalesie)		3 000,00	0,00	0,00	3 000,00	0,00	0,00	0,00	100,00%
84			6050	Wykonanie projektu oświetlenia ulicznego przy drodze gminnej Nr 244/2 (fundusz sołeczki Nowy Zglechów)		5 000,00	0,00	0,00	5 000,00	0,00	0,00	0,00	100,00%
85			6050	Zamontowanie lamp oświetleniowych w sołectwie (fundusz sołeczki Nowy Starogród)		4 000,00	0,00	0,00	4 000,00	0,00	0,00	0,00	100,00%
86			6050	Modernizacja oświetlenia ulicznego w sołectwie (fundusz sołeczki Pogorzal)		5 000,00	0,00	0,00	5 000,00	0,00	0,00	0,00	100,00%
87			6050	Projekt oświetlenia ulicznego w sołectwie (fundusz sołeczki Starogród)		4 000,00	0,00	0,00	4 000,00	0,00	0,00	0,00	100,00%
88			6050	Projekt oświetlenia ulicznego w sołectwie (fundusz sołeczki Strugi Krzywickie)		4 428,00	0,00	0,00	4 428,00	0,00	0,00	0,00	100,00%
89			6050	Wykonanie oświetlenia ulicznego w sołectwie (fundusz sołeczki Wojciechówka)		20 000,00	0,00	0,00	20 000,00	0,00	0,00	0,00	100,00%
90			6050	Wykonanie oświetlenia ulicznego w sołectwie (fundusz sołeczki Siodło)		9 000,00	0,00	0,00	9 000,00	0,00	0,00	0,00	100,00%
91			6050	Projekt lamp solarnych (fundusz sołeczki Zalesie)		2 064,00	0,00	0,00	2 064,00	0,00	0,00	0,00	100,00%
92			6050	Modernizacja oświetlenia ulicznego na terenie Gminy Siennica		9 000,00	0,00	0,00	3 771,00	0,00	0,00	0,00	41,90%
93		90095		Pozostała działalność		66 919,00	0,00	0,00	66 826,80	0,00	0,00	0,00	99,86%
94			6050	Wydatki inwestycyjne jednostek budżetowych		53 919,00	0,00	0,00	53 826,80	0,00	0,00	0,00	99,83%

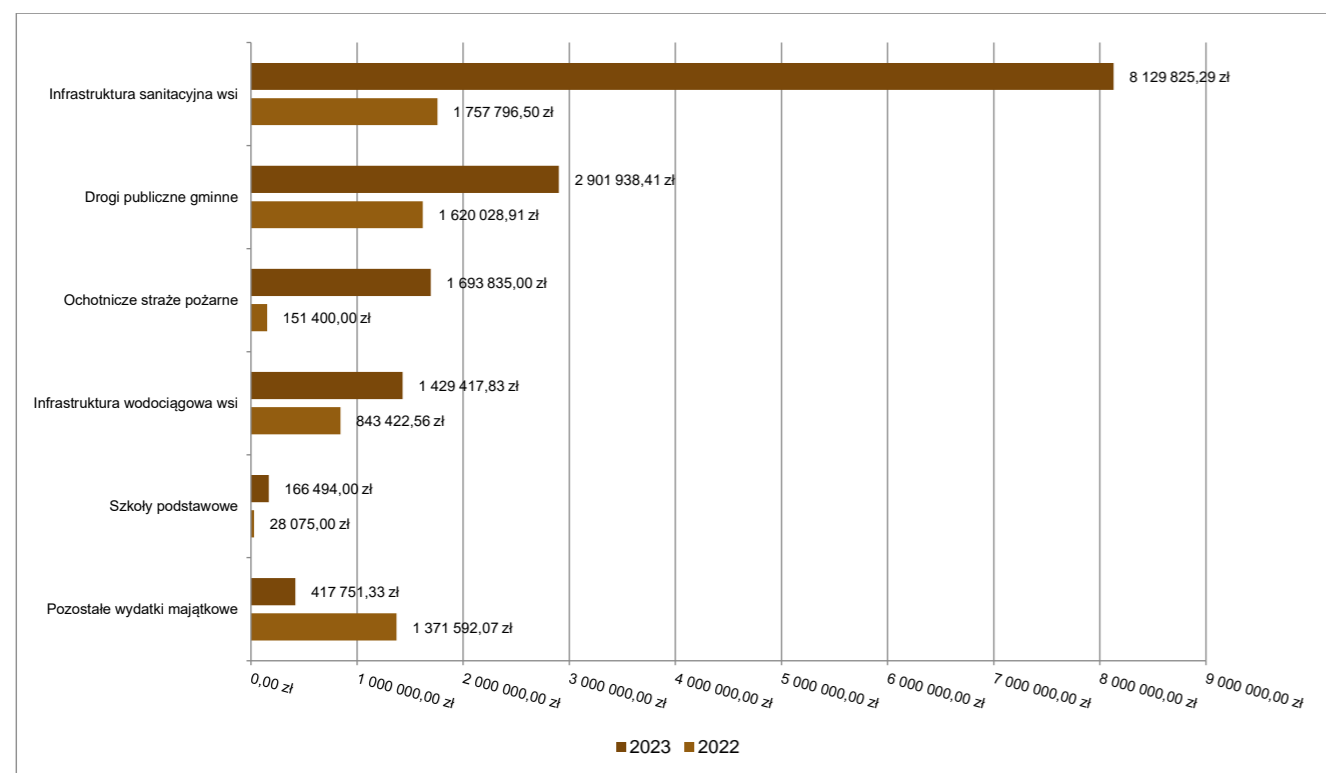
95			6050	Modernizacja placu wiejskiego (wykonanie ogrodzenia) - fundusz sołecki Nowy Zglechów		3 200,00	0,00	0,00	3 200,00	0,00	0,00	0,00	100,00%
96			6050	Urządzenie placu zabaw w sołectwie (fundusz sołecki Dłużew)		12 928,00	0,00	0,00	12 890,40	0,00	0,00	0,00	99,71%
97			6050	Doposażenie placu zabaw w sołectwie (fundusz sołecki Boża Wola)		14 500,00	0,00	0,00	14 489,40	0,00	0,00	0,00	99,93%
98			6050	Doposażenie placu zabaw w sołectwie (fundusz sołecki Dąbrowa)		23 291,00	0,00	0,00	23 247,00	0,00	0,00	0,00	99,81%
99			6060	Wydatki na zakupy inwestycyjne jednostek budżetowych		13 000,00	0,00	0,00	13 000,00	0,00	0,00	0,00	100,00%
100			6060	Zakup i montaż klimatyzacji do świetlicy wiejskiej (fundusz sołecki Pogorzelski)		7 000,00	0,00	0,00	7 000,00	0,00	0,00	0,00	100,00%
101			6060	Zakup i montaż klimatyzacji do świetlicy wiejskiej (fundusz sołecki Zalesie)		6 000,00	0,00	0,00	6 000,00	0,00	0,00	0,00	100,00%
102	926			Kultura fizyczna		151 000,00	0,00	0,00	139 760,00	0,00	0,00	0,00	92,56%
103		92601		Obiekty sportowe		140 000,00	0,00	0,00	139 760,00	0,00	0,00	0,00	99,83%
104			6050	Wydatki na zakupy inwestycyjne jednostek budżetowych		140 000,00	0,00	0,00	139 760,00	0,00	0,00	0,00	99,83%
105			6050	Modernizacja stadionu gminnego w Siennicy - Etap II		125 000,00	0,00	0,00	125 000,00	0,00	0,00	0,00	100,00%

106		6050	Opracowanie dokumentacji projektowej bieżni na stadionie gminnym w Siennicy	15 000,00	0,00	0,00	14 760,00	0,00	0,00	0,00	98,40%
107	92605		Zadania w zakresie kultury fizycznej	11 000,00	0,00	0,00	0,00	0,00	0,00	0,00	0,00%
108		6050	Wydatki na zakupy inwestycyjne jednostek budżetowych	11 000,00	0,00	0,00	0,00	0,00	0,00	0,00	0,00%
109		6050	Wykonanie instalacji gazowej w hali sportowej w Grzebowilku	11 000,00	0,00	0,00	0,00	0,00	0,00	0,00	0,00%
110				15 163 937,07	0,00	0,00	14 739 261,86	0,00	0,00	14 739 261,86	97,20%

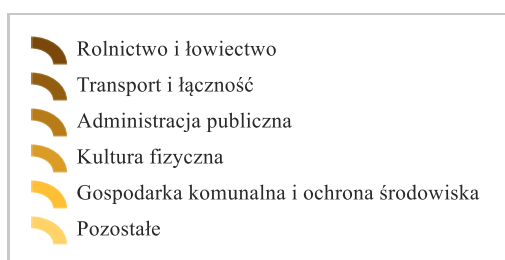
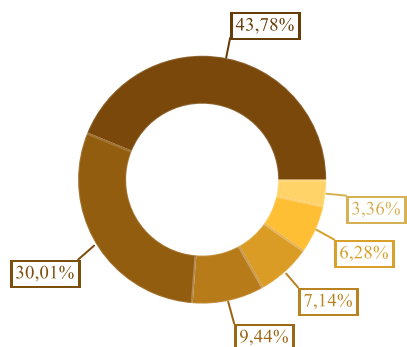
*P- Przedsięwzięcia

zmiana

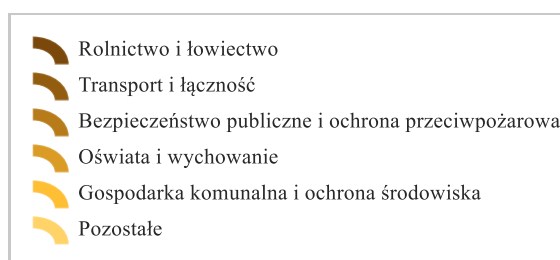
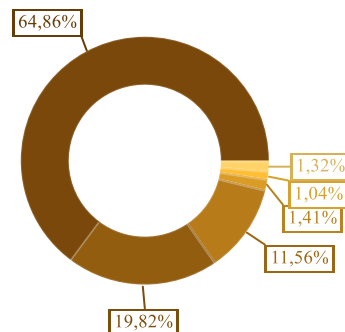
Wykres 22: Wydatki majątkowe budżetu Gminy Siennica w 2023 roku wg rozdziałów w porównaniu do roku 2022.



Wykres 23: Struktura wydatków majątkowych wg działów Gminy Siennica w 2023 roku w porównaniu do roku 2022.



Wykonanie 2022



Wykonanie 2023

2.9. WYDATKI NIEWYGASAJĄCE Z UPŁYWEM ROKU BUDŻETOWEGO 2023 R.

Zgodnie z UCHWAŁA NR LXVI.0007.533.2023 Rady Gminy w Siennicy z dnia 28 grudnia 2023 r. ustalono wykazu wydatków niewygasających z końcem roku budżetowego 2023 oraz określenia ostatecznego terminu dokonania tych wydatków.

WYKAZ WYDATKÓW NIEWYGASAJĄCYCH Z UPŁYWEM ROKU BUDŻETOWEGO

Projekt odwodnienia drogi gminnej w miejscowości Grzebowilk n(fundusz sołecki Grzebowilk	19.680,00	30 czerwca 2024 r.
Projekt sieci wodociągowej (fundusz sołecki Nowy Zglechów)	8 610,00	30 czerwca 2024 r.
Sporządzenie programu funkcjonalno-użytkowego dla remontu części budynku klasztoru należącego do Gminy Siennica	25.274,04	30 czerwca 2024 r.
Wykonanie dokumentacji projektowej przebudowy i zmiany sposobu użytkowania budynku warsztatu szkolnego na Klub Dziecięcy „JUNIOR” w Siennicy	49.200,00	30 czerwca 2024 r.
Przebudowa ulicy Ogrodowej w Siennicy .	2.155.919,73	30 czerwca 2024 r.
Budowa parkingu przy Szkole Podstawowej w Nowej Pogorzeli	58.185,15	30 czerwca 2024 r.
Remont drogi gminnej ul. Strażacka w miejscowości Siennica	1.079.345,52	30 czerwca 2024 r.

Uchwałą Kolegium Regionalnej Izby Obrachunkowej w Warszawie KI.0011.48.2024 z dnia 16 stycznia 2024 r. ustalono nieważność w części UCHWAŁY NR LXVI.0007.533.2023 Rady Gminy w Siennicy z dnia 28 grudnia 2023 r. w sprawie ustalenia wykazu wydatków niewygasających z końcem roku budżetowego 2023 oraz określenia ostatecznego terminu dokonania tych wydatków.

Kwota wydatków niewygasających składa się ze środków własnych gminy, jak i środki wyodrębnione w ramach funduszu soleckiego. Zdaniem Kolegium nie istnieje możliwość ustalenia wydatków niewygasających w ramach funduszu soleckiego. W związku z powyższym zadania realizowane w ramach funduszu soleckiego nie mogą stanowić wydatków niewygasających z końcem roku budżetowego 2023.

1. Projekt odwodnienia drogi gminnej w miejscowości Grzebowilk - fundusz solecki 14.701,00 zł.
2. Projekt sieci wodociągowej – fundusz solecki 5.000,00 zł.
3. Budowa parkingu przy Szkole Podstawowej w Nowej Pogorzeli- fundusz solecki 29.000,00 zł.

Środki funduszu niewykorzystane w roku budżetowym wygasają z upływem roku, o czym mówi art.3 ust.6 ustawy o funduszu soleckim.

2.10. PRZYCHODY

Przychody w 2023 roku zrealizowano w łącznej kwocie 10 173 119,53 zł, (co stanowi 103,04% planu), w tym:

- kredyty – 6 564 016,69 zł;
- spłata udzielonych pożyczek – 50 000,00 zł;
- niewykorzystane środki pieniężne, o których mowa w art. 217 ust. 2 pkt 8 ustawy o finansach publicznych – 1 122 259,64 zł;
- wolne środki, o których mowa w art. 217 ust. 2 pkt 6 ustawy o finansach publicznych – 2 436 843,20 zł.

2.11. ROZCHODY

Rozchody w 2023 roku zrealizowano w łącznej kwocie 1 617 000,00 zł (co stanowi 100,00% planu), w tym:

- Spłaty kredytów i pożyczek – 1 617 000,00 zł.

Tabela 11: Zmiana stanu zadłużenia na koniec 2023 roku w Gminie Siennica.

Wyszczególnienie	Wartości
Przychody z tytułu kredytów, pożyczek	6 564 016,69
Rozchody z tytułu spłaty kredytów, pożyczek	1 617 000,00
Wzrost zadłużenia na koniec roku	4 947 016,69

3. Dane tabelaryczne

3.1. WYKONANIE DOCHODÓW

Tabela 12: Wykonanie dochodów budżetu Gminy Siennica za 2023 rok

Dział	Rozdział	Paragraf	Źródło dochodów	Plan na 1.01.2023	Plan na 31.12.2023	Wykonanie na 31.12.2023	Wykonanie planu w %
010			Rolnictwo i leśnictwo	9 790 360,00	5 604 387,32	5 604 387,64	100,00%
	01044		Infrastruktura sanitacyjna wsi	9 785 000,00	4 890 000,00	4 890 000,00	100,00%
		6370	Środki otrzymane z Rządowego Funduszu Polski Ład: Program Inwestycji Strategicznych na realizację zadań inwestycyjnych	9 785 000,00	4 890 000,00	4 890 000,00	100,00%
	01095		Pozostała działalność	5 360,00	714 387,32	714 387,64	100,00%
		0750	Wpływy z najmu i dzierżawy składników majątkowych Skarbu Państwa, jednostek samorządu terytorialnego lub innych jednostek zaliczanych do sektora finansów publicznych oraz innych umów o podobnym charakterze	5 360,00	6 460,00	6 460,32	100,00%
		2010	Dotacja celowa otrzymana z budżetu państwa na realizację zadań bieżących z zakresu administracji rządowej oraz innych zadań zleconych gminie (związkom gmin, związkom powiatowo-gminnym) ustawami	0,00	707 927,32	707 927,32	100,00%
400			Wytwarzanie i zaopatrywanie w energię elektryczną, gaz i wodę	860 700,00	951 400,00	904 423,41	95,06%
	40002		Dostarczanie wody	860 700,00	951 400,00	904 423,41	95,06%
		0830	Wpływy z usług	860 000,00	950 000,00	902 884,62	95,04%
		0920	Wpływy z pozostałych odsetek	700,00	1 400,00	1 538,79	109,91%
600			Transport i łączność	153 868,00	1 706 276,88	1 704 975,79	99,92%
	60004		Lokalny transport zbiorowy	149 868,00	161 002,80	161 002,80	100,00%
		2010	Dotacja celowa otrzymana z budżetu państwa na realizację zadań bieżących z zakresu administracji rządowej oraz innych zadań zleconych gminie (związkom gmin, związkom powiatowo-gminnym) ustawami	0,00	11 134,80	11 134,80	100,00%
		2170	Środki otrzymane z państwowych funduszy celowych na realizację zadań bieżących jednostek sektora finansów publicznych	149 868,00	149 868,00	149 868,00	100,00%
	60016		Drogi publiczne gminne	0,00	1 538 753,08	1 538 753,08	100,00%
		2700	Środki na dofinansowanie własnych zadań bieżących gmin, powiatów (związków gmin, związków powiatowo-gminnych, związków powiatów), samorządów województw, pozyskane z innych źródeł	0,00	815 905,70	815 905,70	100,00%
		6300	Dotacja celowa otrzymana z tytułu pomocy finansowej udzielanej między jednostkami samorządu terytorialnego na dofinansowanie własnych zadań inwestycyjnych i zakupów inwestycyjnych	0,00	180 000,00	180 000,00	100,00%
		6350	Środki otrzymane z państwowych funduszy celowych na finansowanie lub dofinansowanie kosztów realizacji inwestycji i zakupów inwestycyjnych jednostek sektora finansów publicznych	0,00	542 847,38	542 847,38	100,00%
	60020		Funkcjonowanie przystanków komunikacyjnych	4 000,00	6 521,00	5 219,91	80,05%
		0490	Wpływy z innych lokalnych opłat pobieranych przez jednostki samorządu terytorialnego na podstawie odrębnych ustaw	4 000,00	4 000,00	2 686,89	67,17%
		0920	Wpływy z pozostałych odsetek	0,00	0,00	11,03	-
		0950	Wpływy z tytułu kar i odszkodowań wynikających z umów	0,00	1 276,00	1 276,00	100,00%
		0960	Wpływy z otrzymanych spadków, zapisów i darowizn w postaci pieniężnej	0,00	1 245,00	1 245,99	100,08%
700			Gospodarka mieszkaniowa	177 649,00	213 052,00	206 502,27	96,93%
	70005		Gospodarka gruntami i nieruchomościami	137 649,00	173 001,00	165 162,88	95,47%
		0550	Wpływy z opłat z tytułu użytkowania wieczystego nieruchomości	429,00	429,00	429,00	100,00%

Dział	Rozdział	Paragraf	Źródło dochodów	Plan na 1.01.2023	Plan na 31.12.2023	Wykonanie na 31.12.2023	Wykonanie planu w %
		0750	Wpływy z najmu i dzierżawy składników majątkowych Skarbu Państwa, jednostek samorządu terytorialnego lub innych jednostek zaliczanych do sektora finansów publicznych oraz innych umów o podobnym charakterze	136 220,00	164 220,00	155 572,16	94,73%
		0760	Wpływy z tytułu przekształcenia prawa użytkowania wieczystego w prawo własności	0,00	222,00	1 137,02	512,17%
		0830	Wpływy z usług	1 000,00	8 000,00	7 896,65	98,71%
		0920	Wpływy z pozostałych odsetek	0,00	130,00	128,05	98,50%
	70007		Gospodarowanie mieszkaniowym zasobem gminy	40 000,00	40 051,00	41 339,39	103,22%
		0750	Wpływy z najmu i dzierżawy składników majątkowych Skarbu Państwa, jednostek samorządu terytorialnego lub innych jednostek zaliczanych do sektora finansów publicznych oraz innych umów o podobnym charakterze	40 000,00	40 000,00	41 287,51	103,22%
		0920	Wpływy z pozostałych odsetek	0,00	51,00	51,88	101,73%
710			Działalność usługowa	20 000,00	63 530,00	65 043,33	102,38%
	71004		Plany zagospodarowania przestrzennego	0,00	30 530,00	30 530,00	100,00%
		0960	Wpływy z otrzymanych spadków, zapisów i darowizn w postaci pieniężnej	0,00	30 530,00	30 530,00	100,00%
	71012		Zadania z zakresu geodezji i kartografii	0,00	8 000,00	8 000,00	100,00%
		0970	Wpływy z różnych dochodów	0,00	8 000,00	8 000,00	100,00%
	71035		Cmentarze	20 000,00	25 000,00	26 513,33	106,05%
		0830	Wpływy z usług	20 000,00	25 000,00	26 513,33	106,05%
750			Administracja publiczna	135 407,00	165 031,66	156 460,24	94,81%
	75011		Urzędy wojewódzkie	116 907,00	131 536,66	122 634,41	93,23%
		2010	Dotacja celowa otrzymana z budżetu państwa na realizację zadań bieżących z zakresu administracji rządowej oraz innych zadań zleconych gminie (związkom gmin, związkom powiatowo-gminnym) ustawami	116 907,00	131 536,66	122 626,66	93,23%
		2360	Dochody jednostek samorządu terytorialnego związane z realizacją zadań z zakresu administracji rządowej oraz innych zadań zleconych ustawami	0,00	0,00	7,75	-
	75023		Urzędy gmin (miast i miast na prawach powiatu)	18 500,00	33 495,00	33 825,83	100,99%
		0630	Wpływy z tytułu opłat i kosztów sądowych oraz innych opłat uiszczanych na rzecz Skarbu Państwa z tytułu postępowania sądowego i prokuratorskiego	0,00	995,00	995,00	100,00%
		0830	Wpływy z usług	3 500,00	7 900,00	8 080,83	102,29%
		0960	Wpływy z otrzymanych spadków, zapisów i darowizn w postaci pieniężnej	0,00	9 000,00	9 150,00	101,67%
		0970	Wpływy z różnych dochodów	15 000,00	15 600,00	15 600,00	100,00%
751			Urzędy naczelnych organów władzy państwowej, kontroli i ochrony prawa oraz sądownictwa	1 523,00	99 039,00	99 039,00	100,00%
	75101		Urzędy naczelnych organów władzy państwowej, kontroli i ochrony prawa	1 523,00	1 523,00	1 523,00	100,00%
		2010	Dotacja celowa otrzymana z budżetu państwa na realizację zadań bieżących z zakresu administracji rządowej oraz innych zadań zleconych gminie (związkom gmin, związkom powiatowo-gminnym) ustawami	1 523,00	1 523,00	1 523,00	100,00%
	75108		Wybory do Sejmu i Senatu	0,00	96 986,00	96 986,00	100,00%
		2010	Dotacja celowa otrzymana z budżetu państwa na realizację zadań bieżących z zakresu administracji rządowej oraz innych zadań zleconych gminie (związkom gmin, związkom powiatowo-gminnym) ustawami	0,00	96 986,00	96 986,00	100,00%
	75110		Referenda ogólnokrajowe i konstytucyjne	0,00	530,00	530,00	100,00%
		2010	Dotacja celowa otrzymana z budżetu państwa na realizację zadań bieżących z zakresu administracji rządowej oraz innych zadań zleconych gminie (związkom gmin, związkom powiatowo-gminnym) ustawami	0,00	530,00	530,00	100,00%
752			Obrona narodowa	0,00	343,00	343,00	100,00%
	75224		Kwalifikacja wojskowa	0,00	343,00	343,00	100,00%
		2010	Dotacja celowa otrzymana z budżetu państwa na realizację zadań bieżących z zakresu administracji rządowej oraz innych zadań zleconych gminie (związkom gmin, związkom powiatowo-gminnym) ustawami	0,00	343,00	343,00	100,00%

Dział	Rozdział	Paragraf	Źródło dochodów	Plan na 1.01.2023	Plan na 31.12.2023	Wykonanie na 31.12.2023	Wykonanie planu w %
754			Bezpieczeństwo publiczne i ochrona przeciwpożarowa	0,00	1 324 125,00	1 319 695,95	99,67%
	75412		Ochotnicze straże pożarne	0,00	1 324 125,00	1 319 695,95	99,67%
		0940	Wpływy z rozliczeń/zwrotów z lat ubiegłych	0,00	190,00	189,95	99,97%
		2700	Środki na dofinansowanie własnych zadań bieżących gmin, powiatów (związków gmin, związków powiatowo-gminnych, związków powiatów), samorządów województw, pozyskane z innych źródeł	0,00	699 385,00	699 385,00	100,00%
		2710	Dotacja celowa otrzymana z tytułu pomocy finansowej udzielanej między jednostkami samorządu terytorialnego na dofinansowanie własnych zadań bieżących	0,00	40 000,00	40 000,00	100,00%
		6300	Dotacja celowa otrzymana z tytułu pomocy finansowej udzielanej między jednostkami samorządu terytorialnego na dofinansowanie własnych zadań inwestycyjnych i zakupów inwestycyjnych	0,00	250 000,00	245 571,00	98,23%
		6330	Dotacja celowa otrzymana z budżetu państwa na realizację inwestycji i zakupów inwestycyjnych własnych gmin (związków gmin, związków powiatowo-gminnych)	0,00	334 550,00	334 550,00	100,00%
756			Dochody od osób prawnych, od osób fizycznych i od innych jednostek nieposiadających osobowości prawnej oraz wydatki związane z ich poborem	11 498 314,00	11 551 598,00	11 392 775,62	98,63%
	75601		Wpływy z podatku dochodowego od osób fizycznych	8 200,00	15 000,00	15 189,99	101,27%
		0350	Wpływy z podatku od działalności gospodarczej osób fizycznych, opłacanego w formie karty podatkowej	8 200,00	15 000,00	15 139,93	100,93%
		0910	Wpływy z odsetek od nieterminowych wpłat z tytułu podatków i opłat	0,00	0,00	50,06	-
	75615		Wpływy z podatku rolnego, podatku leśnego, podatku od czynności cywilnoprawnych, podatków i opłat lokalnych od osób prawnych i innych jednostek organizacyjnych	910 135,00	940 646,00	940 798,93	100,02%
		0310	Wpływy z podatku od nieruchomości	888 000,00	912 000,00	912 374,57	100,04%
		0320	Wpływy z podatku rolnego	4 600,00	4 600,00	4 378,00	95,17%
		0330	Wpływy z podatku leśnego	11 000,00	11 246,00	11 246,00	100,00%
		0340	Wpływy z podatku od środków transportowych	5 535,00	10 422,00	10 422,00	100,00%
		0500	Wpływy z podatku od czynności cywilnoprawnych	1 000,00	1 542,00	1 542,00	100,00%
		0640	Wpływy z tytułu kosztów egzekucyjnych, opłaty komorniczej i kosztów upomnień	0,00	48,00	48,00	100,00%
		0910	Wpływy z odsetek od nieterminowych wpłat z tytułu podatków i opłat	0,00	788,00	788,36	100,05%
	75616		Wpływy z podatku rolnego, podatku leśnego, podatku od spadków i darowizn, podatku od czynności cywilno-prawnych oraz podatków i opłat lokalnych od osób fizycznych	2 922 800,00	2 892 865,00	2 735 604,48	94,56%
		0310	Wpływy z podatku od nieruchomości	1 224 000,00	1 254 000,00	1 273 805,62	101,58%
		0320	Wpływy z podatku rolnego	691 000,00	691 000,00	676 709,10	97,93%
		0330	Wpływy z podatku leśnego	90 000,00	92 000,00	92 369,07	100,40%
		0340	Wpływy z podatku od środków transportowych	280 000,00	237 000,00	236 796,94	99,91%
		0360	Wpływy z podatku od spadków i darowizn	26 000,00	31 000,00	30 713,13	99,07%
		0430	Wpływy z opłaty targowej	3 000,00	4 710,00	4 710,00	100,00%
		0500	Wpływy z podatku od czynności cywilnoprawnych	600 000,00	565 758,00	400 410,47	70,77%
		0640	Wpływy z tytułu kosztów egzekucyjnych, opłaty komorniczej i kosztów upomnień	6 000,00	8 000,00	11 102,40	138,78%
		0910	Wpływy z odsetek od nieterminowych wpłat z tytułu podatków i opłat	2 000,00	8 597,00	7 388,79	85,95%
		0970	Wpływy z różnych dochodów	800,00	800,00	1 598,96	199,87%
	75618		Wpływy z innych opłat stanowiących dochody jednostek samorządu terytorialnego na podstawie ustaw	324 000,00	369 908,00	368 003,22	99,49%
		0270	Wpływy z części opłaty za zezwolenie na sprzedaż napojów alkoholowych w obrocie hurtowym	49 500,00	41 727,00	41 726,40	100,00%
		0410	Wpływy z opłaty skarbowej	32 000,00	32 000,00	30 080,00	94,00%
		0460	Wpływy z opłaty eksploatacyjnej	6 000,00	11 730,00	11 078,64	94,45%
		0480	Wpływy z opłat za zezwolenia na sprzedaż napojów alkoholowych	140 000,00	169 451,00	169 451,24	100,00%

Dział	Rozdział	Paragraf	Źródło dochodów	Plan na 1.01.2023	Plan na 31.12.2023	Wykonanie na 31.12.2023	Wykonanie planu w %
		0490	Wpływy z innych lokalnych opłat pobieranych przez jednostki samorządu terytorialnego na podstawie odrębnych ustaw	84 500,00	99 000,00	99 666,94	100,67%
		0690	Wpływy z różnych opłat	12 000,00	16 000,00	16 000,00	100,00%
	75621		Udziały gmin w podatkach stanowiących dochód budżetu państwa	7 333 179,00	7 333 179,00	7 333 179,00	100,00%
		0010	Wpływy z podatku dochodowego od osób fizycznych	7 274 914,00	7 274 914,00	7 274 914,00	100,00%
		0020	Wpływy z podatku dochodowego od osób prawnych	58 265,00	58 265,00	58 265,00	100,00%
758			Różne rozliczenia	20 973 568,00	23 285 105,82	22 511 577,44	96,68%
	75801		Część oświatowa subwencji ogólnej dla jednostek samorządu terytorialnego	14 197 146,00	14 256 361,00	14 256 361,00	100,00%
		2920	Subwencje ogólne z budżetu państwa	14 197 146,00	14 256 361,00	14 256 361,00	100,00%
	75802		Uzupełnienie subwencji ogólnej dla jednostek samorządu terytorialnego	0,00	2 659 763,55	2 659 763,55	100,00%
		2750	Środki na uzupełnienie dochodów gmin	0,00	2 659 763,55	2 659 763,55	100,00%
	75807		Część wyrównawcza subwencji ogólnej dla gmin	4 341 692,00	4 341 692,00	4 341 692,00	100,00%
		2920	Subwencje ogólne z budżetu państwa	4 341 692,00	4 341 692,00	4 341 692,00	100,00%
	75814		Różne rozliczenia finansowe	2 434 730,00	2 027 289,27	1 253 760,89	61,84%
		0920	Wpływy z pozostałych odsetek	0,00	32 172,74	29 652,69	92,17%
		0940	Wpływy z rozliczeń/zwrotów z lat ubiegłych	434 730,00	74 921,00	74 918,77	100,00%
		0970	Wpływy z różnych dochodów	2 000 000,00	1 465 257,00	675 104,54	46,07%
		2030	Dotacja celowa otrzymana z budżetu państwa na realizację własnych zadań bieżących gmin (związków gmin, związków powiatowo-gminnych)	0,00	70 180,93	70 180,93	100,00%
		2100	Środki z Funduszu Pomocy na finansowanie lub dofinansowanie zadań bieżących w zakresie pomocy obywatelom Ukrainy	0,00	312 146,27	331 292,63	106,13%
		6330	Dotacja celowa otrzymana z budżetu państwa na realizację inwestycji i zakupów inwestycyjnych własnych gmin (związków gmin, związków powiatowo-gminnych)	0,00	72 611,33	72 611,33	100,00%
801			Oświata i wychowanie	1 516 210,00	2 131 197,20	2 238 987,35	105,06%
	80101		Szkoły podstawowe	7 400,00	343 043,26	367 150,55	107,03%
		0660	Wpływy z opłat za korzystanie z wychowania przedszkolnego	7 400,00	7 400,00	26 484,00	357,89%
		0900	Wpływy z odsetek od dotacji oraz płatności: wykorzystanych niezgodnie z przeznaczeniem lub wykorzystanych z naruszeniem procedur, o których mowa w art. 184 ustawy, pobranych nienależnie lub w nadmiernej wysokości	0,00	7 215,00	7 215,13	100,00%
		0950	Wpływy z tytułu kar i odszkodowań wynikających z umów	0,00	0,00	1 565,54	-
		2001	Dotacja celowa w ramach programów finansowanych z udziałem środków europejskich oraz środków, o których mowa w art.5 ust.1 pkt 3 oraz ust. 3 pkt 5 i 6 ustawy, lub płatności w ramach budżetu środków europejskich, z wyłączeniem dochodów klasyfikowanych w paragrafie 205	0,00	283 381,26	274 939,67	97,02%
		2030	Dotacja celowa otrzymana z budżetu państwa na realizację własnych zadań bieżących gmin (związków gmin, związków powiatowo-gminnych)	0,00	4 000,00	4 000,00	100,00%
		2057	Dotacja celowa w ramach programów finansowanych z udziałem środków europejskich oraz środków, o których mowa w art. 5 ust. 3 pkt 5 lit. a i b ustawy, lub płatności w ramach budżetu środków europejskich, realizowanych przez jednostki samorządu terytorialnego	0,00	0,00	11 219,30	-
		2059	Dotacja celowa w ramach programów finansowanych z udziałem środków europejskich oraz środków, o których mowa w art. 5 ust. 3 pkt 5 lit. a i b ustawy, lub płatności w ramach budżetu środków europejskich, realizowanych przez jednostki samorządu terytorialnego	0,00	0,00	679,40	-
		2460	Środki otrzymane od pozostałych jednostek zaliczanych do sektora finansów publicznych na realizację zadań bieżących jednostek zaliczanych do sektora finansów publicznych	0,00	30 000,00	30 000,00	100,00%
		2910	Wpływy ze zwrotów dotacji oraz płatności wykorzystanych niezgodnie z przeznaczeniem lub wykorzystanych z naruszeniem procedur, o których mowa w art. 184 ustawy, pobranych nienależnie lub w nadmiernej wysokości	0,00	11 047,00	11 047,51	100,00%
	80103		Oddziały przedszkolne w szkołach podstawowych	0,00	150 339,00	158 825,42	105,64%
		0660	Wpływy z opłat za korzystanie z wychowania przedszkolnego	0,00	0,00	8 487,00	-

Dział	Rozdział	Paragraf	Źródło dochodów	Plan na 1.01.2023	Plan na 31.12.2023	Wykonanie na 31.12.2023	Wykonanie planu w %
		2030	Dotacja celowa otrzymana z budżetu państwa na realizację własnych zadań bieżących gmin (związków gmin, związków powiatowo-gminnych)	0,00	150 339,00	150 338,42	100,00%
	80104		Przedszkola	852 000,00	761 688,00	748 776,70	98,30%
		0660	Wpływy z opłat za korzystanie z wychowania przedszkolnego	32 000,00	32 000,00	26 048,00	81,40%
		2030	Dotacja celowa otrzymana z budżetu państwa na realizację własnych zadań bieżących gmin (związków gmin, związków powiatowo-gminnych)	400 000,00	307 897,00	300 937,18	97,74%
		2310	Dotacja celowa otrzymana z gminy na zadania bieżące realizowane na podstawie porozumień (umów) między jednostkami samorządu terytorialnego	420 000,00	421 791,00	421 791,52	100,00%
	80106		Inne formy wychowania przedszkolnego	0,00	56 257,00	56 257,00	100,00%
		2030	Dotacja celowa otrzymana z budżetu państwa na realizację własnych zadań bieżących gmin (związków gmin, związków powiatowo-gminnych)	0,00	56 257,00	56 257,00	100,00%
	80115		Technika	0,00	3 000,00	3 000,00	100,00%
		2030	Dotacja celowa otrzymana z budżetu państwa na realizację własnych zadań bieżących gmin (związków gmin, związków powiatowo-gminnych)	0,00	3 000,00	3 000,00	100,00%
	80148		Stolówki szkolne i przedszkolne	654 020,00	654 020,00	737 944,25	112,83%
		0670	Wpływy z opłat za korzystanie z żywienia w jednostkach realizujących zadania z zakresu wychowania przedszkolnego	235 220,00	235 220,00	259 056,50	110,13%
		0690	Wpływy z różnych opłat	0,00	0,00	1 080,00	-
		0830	Wpływy z usług	418 800,00	418 800,00	477 807,75	114,09%
	80149		Realizacja zadań wymagających stosowania specjalnej organizacji nauki i metod pracy dla dzieci w przedszkolach, oddziałach przedszkolnych w szkołach podstawowych i innych formach wychowania przedszkolnego	0,00	22 503,00	22 503,00	100,00%
		2030	Dotacja celowa otrzymana z budżetu państwa na realizację własnych zadań bieżących gmin (związków gmin, związków powiatowo-gminnych)	0,00	22 503,00	22 503,00	100,00%
	80150		Realizacja zadań wymagających stosowania specjalnej organizacji nauki i metod pracy dla dzieci i młodzieży w szkołach podstawowych	0,00	35 000,00	35 000,00	100,00%
		2030	Dotacja celowa otrzymana z budżetu państwa na realizację własnych zadań bieżących gmin (związków gmin, związków powiatowo-gminnych)	0,00	35 000,00	35 000,00	100,00%
	80153		Zapewnienie uczniom prawa do bezpłatnego dostępu do podręczników, materiałów edukacyjnych lub materiałów ćwiczeniowych	0,00	102 556,94	102 329,13	99,78%
		2010	Dotacja celowa otrzymana z budżetu państwa na realizację zadań bieżących z zakresu administracji rządowej oraz innych zadań zleconych gminie (związkom gmin, związkom powiatowo-gminnym) ustawami	0,00	102 556,94	102 329,13	99,78%
	80195		Pozostała działalność	2 790,00	2 790,00	7 201,30	258,11%
		0610	Wpływy z opłat egzaminacyjnych oraz opłat za wydawanie świadectw, dyplomów, zaświadczeń, certyfikatów i ich duplikatów	750,00	750,00	296,00	39,47%
		0940	Wpływy z rozliczeń/zwrotów z lat ubiegłych	0,00	0,00	1 193,00	-
		0970	Wpływy z różnych dochodów	2 040,00	2 040,00	5 712,30	280,01%
851			Ochrona zdrowia	500,00	1 500,00	1 500,00	100,00%
	85195		Pozostała działalność	500,00	1 500,00	1 500,00	100,00%
		2010	Dotacja celowa otrzymana z budżetu państwa na realizację zadań bieżących z zakresu administracji rządowej oraz innych zadań zleconych gminie (związkom gmin, związkom powiatowo-gminnym) ustawami	500,00	1 500,00	1 500,00	100,00%
852			Pomoc społeczna	205 327,00	391 825,06	352 111,59	89,86%
	85213		Składki na ubezpieczenie zdrowotne opłacane za osoby pobierające niektóre świadczenia z pomocy społecznej oraz za osoby uczestniczące w zajęciach w centrum integracji społecznej	7 000,00	5 331,00	5 265,44	98,77%

Dział	Rozdział	Paragraf	Źródło dochodów	Plan na 1.01.2023	Plan na 31.12.2023	Wykonanie na 31.12.2023	Wykonanie planu w %
		2030	Dotacja celowa otrzymana z budżetu państwa na realizację własnych zadań bieżących gmin (związków gmin, związków powiatowo-gminnych)	7 000,00	5 331,00	5 265,44	98,77%
	85214		Zasilki okresowe, celowe i pomoc w naturze oraz składki na ubezpieczenia emerytalne i rentowe	9 400,00	17 848,00	17 848,00	100,00%
		2030	Dotacja celowa otrzymana z budżetu państwa na realizację własnych zadań bieżących gmin (związków gmin, związków powiatowo-gminnych)	9 400,00	17 848,00	17 848,00	100,00%
	85216		Zasilki stałe	85 400,00	63 602,00	62 882,39	98,87%
		2030	Dotacja celowa otrzymana z budżetu państwa na realizację własnych zadań bieżących gmin (związków gmin, związków powiatowo-gminnych)	85 400,00	63 602,00	62 882,39	98,87%
	85219		Ośrodki pomocy społecznej	72 300,00	102 262,00	102 119,00	99,86%
		0970	Wpływy z różnych dochodów	500,00	500,00	357,00	71,40%
		2030	Dotacja celowa otrzymana z budżetu państwa na realizację własnych zadań bieżących gmin (związków gmin, związków powiatowo-gminnych)	71 800,00	101 762,00	101 762,00	100,00%
	85228		Usługi opiekuńcze i specjalistyczne usługi opiekuńcze	3 444,00	100,00	1,40	1,40%
		0830	Wpływy z usług	100,00	100,00	0,00	0,00%
		2010	Dotacja celowa otrzymana z budżetu państwa na realizację zadań bieżących z zakresu administracji rządowej oraz innych zadań zleconych gminie (związkom gmin, związkom powiatowo-gminnym) ustawami	3 344,00	0,00	0,00	-
		2360	Dochody jednostek samorządu terytorialnego związane z realizacją zadań z zakresu administracji rządowej oraz innych zadań zleconych ustawami	0,00	0,00	1,40	-
	85230		Pomoc w zakresie dożywiania	16 983,00	39 800,00	39 800,00	100,00%
		2030	Dotacja celowa otrzymana z budżetu państwa na realizację własnych zadań bieżących gmin (związków gmin, związków powiatowo-gminnych)	16 983,00	39 800,00	39 800,00	100,00%
	85295		Pozostała działalność	10 800,00	162 882,06	124 195,36	76,25%
		0830	Wpływy z usług	10 800,00	10 800,00	12 403,30	114,85%
		2030	Dotacja celowa otrzymana z budżetu państwa na realizację własnych zadań bieżących gmin (związków gmin, związków powiatowo-gminnych)	0,00	40 800,00	40 800,00	100,00%
		2100	Środki z Funduszu Pomocy na finansowanie lub dofinansowanie zadań bieżących w zakresie pomocy obywatelom Ukrainy	0,00	34 134,82	34 134,82	100,00%
		2180	Środki z Funduszu Przeciwdziałania COVID-19 na finansowanie lub dofinansowanie realizacji zadań związanych z przeciwdziałaniem COVID-19	0,00	77 147,24	36 857,24	47,78%
853			Pozostałe zadania w zakresie polityki społecznej	0,00	450 000,00	137 398,25	30,53%
	85395		Pozostała działalność	0,00	450 000,00	137 398,25	30,53%
		0970	Wpływy z różnych dochodów	0,00	450 000,00	137 398,25	30,53%
854			Edukacyjna opieka wychowawcza	0,00	11 900,00	7 976,36	67,03%
	85415		Pomoc materialna dla uczniów o charakterze socjalnym	0,00	11 900,00	7 976,36	67,03%
		2030	Dotacja celowa otrzymana z budżetu państwa na realizację własnych zadań bieżących gmin (związków gmin, związków powiatowo-gminnych)	0,00	11 000,00	7 090,36	64,46%
		2040	Dotacja celowa otrzymana z budżetu państwa na realizację zadań bieżących gmin z zakresu edukacyjnej opieki wychowawczej finansowanych w całości przez budżet państwa w ramach programów rządowych	0,00	900,00	886,00	98,44%
855			Rodzina	3 265 300,00	3 039 705,58	3 019 056,81	99,32%
	85502		Świadczenia rodzinne, świadczenie z funduszu alimentacyjnego oraz składki na ubezpieczenia emerytalne i rentowe z ubezpieczenia społecznego	3 234 000,00	2 987 411,00	2 969 929,54	99,41%
		0920	Wpływy z pozostałych odsetek	1 000,00	1 000,00	263,18	26,32%
		0940	Wpływy z rozliczeń/zwrotów z lat ubiegłych	15 000,00	15 000,00	3 220,98	21,47%

Dział	Rozdział	Paragraf	Źródło dochodów	Plan na 1.01.2023	Plan na 31.12.2023	Wykonanie na 31.12.2023	Wykonanie planu w %
		2010	Dotacja celowa otrzymana z budżetu państwa na realizację zadań bieżących z zakresu administracji rządowej oraz innych zadań zleconych gminie (związkom gmin, związkom powiatowo-gminnym) ustawami	3 203 000,00	2 956 411,00	2 946 901,98	99,68%
		2360	Dochody jednostek samorządu terytorialnego związane z realizacją zadań z zakresu administracji rządowej oraz innych zadań zleconych ustawami	15 000,00	15 000,00	19 543,40	130,29%
	85503		Karta Dużej Rodziny	300,00	1 876,00	1 877,30	100,07%
		2010	Dotacja celowa otrzymana z budżetu państwa na realizację zadań bieżących z zakresu administracji rządowej oraz innych zadań zleconych gminie (związkom gmin, związkom powiatowo-gminnym) ustawami	300,00	1 876,00	1 876,00	100,00%
		2360	Dochody jednostek samorządu terytorialnego związane z realizacją zadań z zakresu administracji rządowej oraz innych zadań zleconych ustawami	0,00	0,00	1,30	-
	85504		Wspieranie rodziny	0,00	13 095,58	9 928,00	75,81%
		2690	Środki z Funduszu Pracy otrzymane na realizację zadań wynikających z odrębnych ustaw	0,00	13 095,58	9 928,00	75,81%
	85513		Składki na ubezpieczenie zdrowotne opłacane za osoby pobierające niektóre świadczenia rodzinne oraz za osoby pobierające zasiłki dla opiekunów	31 000,00	37 323,00	37 321,97	100,00%
		2010	Dotacja celowa otrzymana z budżetu państwa na realizację zadań bieżących z zakresu administracji rządowej oraz innych zadań zleconych gminie (związkom gmin, związkom powiatowo-gminnym) ustawami	31 000,00	37 323,00	37 321,97	100,00%
900			Gospodarka komunalna i ochrona środowiska	2 402 703,00	2 839 723,94	2 780 409,12	97,91%
	90001		Gospodarka ściekowa i ochrona wód	312 200,00	399 200,00	457 272,30	114,55%
		0690	Wpływy z różnych opłat	2 000,00	2 000,00	1 967,12	98,36%
		0830	Wpływy z usług	310 000,00	397 000,00	454 936,68	114,59%
		0920	Wpływy z pozostałych odsetek	200,00	200,00	368,50	184,25%
	90002		Gospodarka odpadami komunalnymi	2 074 000,00	2 124 000,00	2 037 911,13	95,95%
		0490	Wpływy z innych lokalnych opłat pobieranych przez jednostki samorządu terytorialnego na podstawie odrębnych ustaw	2 074 000,00	2 124 000,00	2 037 911,13	95,95%
	90005		Ochrona powietrza atmosferycznego i klimatu	0,00	14 814,03	15 689,03	105,91%
		2460	Środki otrzymane od pozostałych jednostek zaliczanych do sektora finansów publicznych na realizację zadań bieżących jednostek zaliczanych do sektora finansów publicznych	0,00	14 814,03	15 689,03	105,91%
	90015		Oświetlenie ulic, placów i dróg	0,00	10 210,00	10 210,00	100,00%
		0940	Wpływy z rozliczeń/zwrotów z lat ubiegłych	0,00	210,00	210,00	100,00%
		6300	Dotacja celowa otrzymana z tytułu pomocy finansowej udzielanej między jednostkami samorządu terytorialnego na dofinansowanie własnych zadań inwestycyjnych i zakupów inwestycyjnych	0,00	10 000,00	10 000,00	100,00%
	90019		Wpływy i wydatki związane z gromadzeniem środków z opłat i kar za korzystanie ze środowiska	5 300,00	5 300,00	2 675,59	50,48%
		0690	Wpływy z różnych opłat	5 300,00	5 300,00	2 675,59	50,48%
	90020		Wpływy i wydatki związane z gromadzeniem środków z opłat produktowych	3,00	0,00	0,00	-
		0400	Wpływy z opłaty produktowej	3,00	0,00	0,00	-
	90026		Pozostałe działania związane z gospodarką odpadami	11 200,00	171 199,91	141 651,07	82,74%
		0640	Wpływy z tytułu kosztów egzekucyjnych, opłaty komorniczej i kosztów upomnień	10 000,00	10 000,00	10 018,79	100,19%
		0910	Wpływy z odsetek od nieterminowych wpłat z tytułu podatków i opłat	1 200,00	1 200,00	6 635,78	552,98%
		2460	Środki otrzymane od pozostałych jednostek zaliczanych do sektora finansów publicznych na realizację zadań bieżących jednostek zaliczanych do sektora finansów publicznych	0,00	159 999,91	124 996,50	78,12%
	90095		Pozostała działalność	0,00	115 000,00	115 000,00	100,00%
		2710	Dotacja celowa otrzymana z tytułu pomocy finansowej udzielanej między jednostkami samorządu terytorialnego na dofinansowanie własnych zadań bieżących	0,00	105 000,00	105 000,00	100,00%

Dział	Rozdział	Paragraf	Źródło dochodów	Plan na 1.01.2023	Plan na 31.12.2023	Wykonanie na 31.12.2023	Wykonanie planu w %
		6300	Dotacja celowa otrzymana z tytułu pomocy finansowej udzielanej między jednostkami samorządu terytorialnego na dofinansowanie własnych zadań inwestycyjnych i zakupów inwestycyjnych	0,00	10 000,00	10 000,00	100,00%
921			Kultura i ochrona dziedzictwa narodowego	0,00	50 184,00	50 184,00	100,00%
	92120		Ochrona zabytków i opieka nad zabytkami	0,00	50 184,00	50 184,00	100,00%
		2710	Dotacja celowa otrzymana z tytułu pomocy finansowej udzielanej między jednostkami samorządu terytorialnego na dofinansowanie własnych zadań bieżących	0,00	50 184,00	50 184,00	100,00%
926			Kultura fizyczna	0,00	76 590,00	76 590,00	100,00%
	92601		Obiekty sportowe	0,00	76 590,00	76 590,00	100,00%
		6300	Dotacja celowa otrzymana z tytułu pomocy finansowej udzielanej między jednostkami samorządu terytorialnego na dofinansowanie własnych zadań inwestycyjnych i zakupów inwestycyjnych	0,00	76 590,00	76 590,00	100,00%
			Razem	51 001 429,00	53 956 514,46	52 629 437,17	97,54%

3.2. WYKONANIE DOCHODÓW BIEŻĄCYCH

Tabela 13: Wykonanie dochodów bieżących budżetu Gminy Siennica za 2023 rok

Dział	Rozdział	Paragraf	Źródło dochodów	Plan na 1.01.2023	Plan na 31.12.2023	Wykonanie na 31.12.2023	Wykonanie planu w %
010			Rolnictwo i łowiectwo	5 360,00	714 387,32	714 387,64	100,00%
	01095		Pozostała działalność	5 360,00	714 387,32	714 387,64	100,00%
		0750	Wpływy z najmu i dzierżawy składników majątkowych Skarbu Państwa, jednostek samorządu terytorialnego lub innych jednostek zaliczanych do sektora finansów publicznych oraz innych umów o podobnym charakterze	5 360,00	6 460,00	6 460,32	100,00%
		2010	Dotacja celowa otrzymana z budżetu państwa na realizację zadań bieżących z zakresu administracji rządowej oraz innych zadań zleconych gminie (związkom gmin, związkom powiatowo-gminnym) ustawami	0,00	707 927,32	707 927,32	100,00%
400			Wytwarzanie i zaopatrywanie w energię elektryczną, gaz i wodę	860 700,00	951 400,00	904 423,41	95,06%
	40002		Dostarczanie wody	860 700,00	951 400,00	904 423,41	95,06%
		0830	Wpływy z usług	860 000,00	950 000,00	902 884,62	95,04%
		0920	Wpływy z pozostałych odsetek	700,00	1 400,00	1 538,79	109,91%
600			Transport i łączność	153 868,00	983 429,50	982 128,41	99,87%
	60004		Lokalny transport zbiorowy	149 868,00	161 002,80	161 002,80	100,00%
		2010	Dotacja celowa otrzymana z budżetu państwa na realizację zadań bieżących z zakresu administracji rządowej oraz innych zadań zleconych gminie (związkom gmin, związkom powiatowo-gminnym) ustawami	0,00	11 134,80	11 134,80	100,00%
		2170	Środki otrzymane z państwowych funduszy celowych na realizację zadań bieżących jednostek sektora finansów publicznych	149 868,00	149 868,00	149 868,00	100,00%
	60016		Drogi publiczne gminne	0,00	815 905,70	815 905,70	100,00%
		2700	Środki na dofinansowanie własnych zadań bieżących gmin, powiatów (związków gmin, związków powiatowo-gminnych, związków powiatów), samorządów województw, pozyskane z innych źródeł	0,00	815 905,70	815 905,70	100,00%
	60020		Funkcjonowanie przystanków komunikacyjnych	4 000,00	6 521,00	5 219,91	80,05%
		0490	Wpływy z innych lokalnych opłat pobieranych przez jednostki samorządu terytorialnego na podstawie odrębnych ustaw	4 000,00	4 000,00	2 686,89	67,17%
		0920	Wpływy z pozostałych odsetek	0,00	0,00	11,03	-
		0950	Wpływy z tytułu kar i odszkodowań wynikających z umów	0,00	1 276,00	1 276,00	100,00%
		0960	Wpływy z otrzymanych spadków, zapisów i darowizn w postaci pieniężnej	0,00	1 245,00	1 245,99	100,08%
700			Gospodarka mieszkaniowa	177 649,00	212 830,00	205 365,25	96,49%
	70005		Gospodarka gruntami i nieruchomościami	137 649,00	172 779,00	164 025,86	94,93%
		0550	Wpływy z opłat z tytułu użytkowania wieczystego nieruchomości	429,00	429,00	429,00	100,00%
		0750	Wpływy z najmu i dzierżawy składników majątkowych Skarbu Państwa, jednostek samorządu terytorialnego lub innych jednostek zaliczanych do sektora finansów publicznych oraz innych umów o podobnym charakterze	136 220,00	164 220,00	155 572,16	94,73%
		0830	Wpływy z usług	1 000,00	8 000,00	7 896,65	98,71%
		0920	Wpływy z pozostałych odsetek	0,00	130,00	128,05	98,50%
	70007		Gospodarowanie mieszkaniowym zasobem gminy	40 000,00	40 051,00	41 339,39	103,22%
		0750	Wpływy z najmu i dzierżawy składników majątkowych Skarbu Państwa, jednostek samorządu terytorialnego lub innych jednostek zaliczanych do sektora finansów publicznych oraz innych umów o podobnym charakterze	40 000,00	40 000,00	41 287,51	103,22%
		0920	Wpływy z pozostałych odsetek	0,00	51,00	51,88	101,73%
710			Działalność usługowa	20 000,00	63 530,00	65 043,33	102,38%
	71004		Plany zagospodarowania przestrzennego	0,00	30 530,00	30 530,00	100,00%

Dział	Rozdział	Paragraf	Źródło dochodów	Plan na 1.01.2023	Plan na 31.12.2023	Wykonanie na 31.12.2023	Wykonanie planu w %
		0960	Wpływy z otrzymanych spadków, zapisów i darowizn w postaci pieniężnej	0,00	30 530,00	30 530,00	100,00%
	71012		Zadania z zakresu geodezji i kartografii	0,00	8 000,00	8 000,00	100,00%
		0970	Wpływy z różnych dochodów	0,00	8 000,00	8 000,00	100,00%
	71035		Cmentarze	20 000,00	25 000,00	26 513,33	106,05%
		0830	Wpływy z usług	20 000,00	25 000,00	26 513,33	106,05%
750			Administracja publiczna	135 407,00	165 031,66	156 460,24	94,81%
	75011		Urzędy wojewódzkie	116 907,00	131 536,66	122 634,41	93,23%
		2010	Dotacja celowa otrzymana z budżetu państwa na realizację zadań bieżących z zakresu administracji rządowej oraz innych zadań zleconych gminie (związkom gmin, związkom powiatowo-gminnym) ustawami	116 907,00	131 536,66	122 626,66	93,23%
		2360	Dochody jednostek samorządu terytorialnego związane z realizacją zadań z zakresu administracji rządowej oraz innych zadań zleconych ustawami	0,00	0,00	7,75	-
	75023		Urzędy gmin (miast i miast na prawach powiatu)	18 500,00	33 495,00	33 825,83	100,99%
		0630	Wpływy z tytułu opłat i kosztów sądowych oraz innych opłat uiszczanych na rzecz Skarbu Państwa z tytułu postępowania sądowego i prokuratorskiego	0,00	995,00	995,00	100,00%
		0830	Wpływy z usług	3 500,00	7 900,00	8 080,83	102,29%
		0960	Wpływy z otrzymanych spadków, zapisów i darowizn w postaci pieniężnej	0,00	9 000,00	9 150,00	101,67%
		0970	Wpływy z różnych dochodów	15 000,00	15 600,00	15 600,00	100,00%
751			Urzędy naczelnych organów władzy państwowej, kontroli i ochrony prawa oraz sądownictwa	1 523,00	99 039,00	99 039,00	100,00%
	75101		Urzędy naczelnych organów władzy państwowej, kontroli i ochrony prawa	1 523,00	1 523,00	1 523,00	100,00%
		2010	Dotacja celowa otrzymana z budżetu państwa na realizację zadań bieżących z zakresu administracji rządowej oraz innych zadań zleconych gminie (związkom gmin, związkom powiatowo-gminnym) ustawami	1 523,00	1 523,00	1 523,00	100,00%
	75108		Wybory do Sejmu i Senatu	0,00	96 986,00	96 986,00	100,00%
		2010	Dotacja celowa otrzymana z budżetu państwa na realizację zadań bieżących z zakresu administracji rządowej oraz innych zadań zleconych gminie (związkom gmin, związkom powiatowo-gminnym) ustawami	0,00	96 986,00	96 986,00	100,00%
	75110		Referenda ogólnokrajowe i konstytucyjne	0,00	530,00	530,00	100,00%
		2010	Dotacja celowa otrzymana z budżetu państwa na realizację zadań bieżących z zakresu administracji rządowej oraz innych zadań zleconych gminie (związkom gmin, związkom powiatowo-gminnym) ustawami	0,00	530,00	530,00	100,00%
752			Obrona narodowa	0,00	343,00	343,00	100,00%
	75224		Kwalifikacja wojskowa	0,00	343,00	343,00	100,00%
		2010	Dotacja celowa otrzymana z budżetu państwa na realizację zadań bieżących z zakresu administracji rządowej oraz innych zadań zleconych gminie (związkom gmin, związkom powiatowo-gminnym) ustawami	0,00	343,00	343,00	100,00%
754			Bezpieczeństwo publiczne i ochrona przeciwpożarowa	0,00	739 575,00	739 574,95	100,00%
	75412		Ochotnicze straże pożarne	0,00	739 575,00	739 574,95	100,00%
		0940	Wpływy z rozliczeń/zwrotów z lat ubiegłych	0,00	190,00	189,95	99,97%
		2700	Środki na dofinansowanie własnych zadań bieżących gmin, powiatów (związków gmin, związków powiatowo-gminnych, związków powiatów), samorządów województw, pozyskane z innych źródeł	0,00	699 385,00	699 385,00	100,00%
		2710	Dotacja celowa otrzymana z tytułu pomocy finansowej udzielanej między jednostkami samorządu terytorialnego na dofinansowanie własnych zadań bieżących	0,00	40 000,00	40 000,00	100,00%
756			Dochody od osób prawnych, od osób fizycznych i od innych jednostek nieposiadających osobowości prawnej oraz wydatki związane z ich poborem	11 498 314,00	11 551 598,00	11 392 775,62	98,63%
	75601		Wpływy z podatku dochodowego od osób fizycznych	8 200,00	15 000,00	15 189,99	101,27%
		0350	Wpływy z podatku od działalności gospodarczej osób fizycznych, opłacanego w formie karty podatkowej	8 200,00	15 000,00	15 139,93	100,93%

Dział	Rozdział	Paragraf	Źródło dochodów	Plan na 1.01.2023	Plan na 31.12.2023	Wykonanie na 31.12.2023	Wykonanie planu w %
		0910	Wpływy z odsetek od nieterminowych wpłat z tytułu podatków i opłat	0,00	0,00	50,06	-
	75615		Wpływy z podatku rolnego, podatku leśnego, podatku od czynności cywilnoprawnych, podatków i opłat lokalnych od osób prawnych i innych jednostek organizacyjnych	910 135,00	940 646,00	940 798,93	100,02%
		0310	Wpływy z podatku od nieruchomości	888 000,00	912 000,00	912 374,57	100,04%
		0320	Wpływy z podatku rolnego	4 600,00	4 600,00	4 378,00	95,17%
		0330	Wpływy z podatku leśnego	11 000,00	11 246,00	11 246,00	100,00%
		0340	Wpływy z podatku od środków transportowych	5 535,00	10 422,00	10 422,00	100,00%
		0500	Wpływy z podatku od czynności cywilnoprawnych	1 000,00	1 542,00	1 542,00	100,00%
		0640	Wpływy z tytułu kosztów egzekucyjnych, opłaty komorniczej i kosztów upomnień	0,00	48,00	48,00	100,00%
		0910	Wpływy z odsetek od nieterminowych wpłat z tytułu podatków i opłat	0,00	788,00	788,36	100,05%
	75616		Wpływy z podatku rolnego, podatku leśnego, podatku od spadków i darowizn, podatku od czynności cywilno-prawnych oraz podatków i opłat lokalnych od osób fizycznych	2 922 800,00	2 892 865,00	2 735 604,48	94,56%
		0310	Wpływy z podatku od nieruchomości	1 224 000,00	1 254 000,00	1 273 805,62	101,58%
		0320	Wpływy z podatku rolnego	691 000,00	691 000,00	676 709,10	97,93%
		0330	Wpływy z podatku leśnego	90 000,00	92 000,00	92 369,07	100,40%
		0340	Wpływy z podatku od środków transportowych	280 000,00	237 000,00	236 796,94	99,91%
		0360	Wpływy z podatku od spadków i darowizn	26 000,00	31 000,00	30 713,13	99,07%
		0430	Wpływy z opłaty targowej	3 000,00	4 710,00	4 710,00	100,00%
		0500	Wpływy z podatku od czynności cywilnoprawnych	600 000,00	565 758,00	400 410,47	70,77%
		0640	Wpływy z tytułu kosztów egzekucyjnych, opłaty komorniczej i kosztów upomnień	6 000,00	8 000,00	11 102,40	138,78%
		0910	Wpływy z odsetek od nieterminowych wpłat z tytułu podatków i opłat	2 000,00	8 597,00	7 388,79	85,95%
		0970	Wpływy z różnych dochodów	800,00	800,00	1 598,96	199,87%
	75618		Wpływy z innych opłat stanowiących dochody jednostek samorządu terytorialnego na podstawie ustaw	324 000,00	369 908,00	368 003,22	99,49%
		0270	Wpływy z części opłaty za zezwolenie na sprzedaż napojów alkoholowych w obrocie hurtowym	49 500,00	41 727,00	41 726,40	100,00%
		0410	Wpływy z opłaty skarbowej	32 000,00	32 000,00	30 080,00	94,00%
		0460	Wpływy z opłaty eksploatacyjnej	6 000,00	11 730,00	11 078,64	94,45%
		0480	Wpływy z opłat za zezwolenia na sprzedaż napojów alkoholowych	140 000,00	169 451,00	169 451,24	100,00%
		0490	Wpływy z innych lokalnych opłat pobieranych przez jednostki samorządu terytorialnego na podstawie odrębnych ustaw	84 500,00	99 000,00	99 666,94	100,67%
		0690	Wpływy z różnych opłat	12 000,00	16 000,00	16 000,00	100,00%
	75621		Udziały gmin w podatkach stanowiących dochód budżetu państwa	7 333 179,00	7 333 179,00	7 333 179,00	100,00%
		0010	Wpływy z podatku dochodowego od osób fizycznych	7 274 914,00	7 274 914,00	7 274 914,00	100,00%
		0020	Wpływy z podatku dochodowego od osób prawnych	58 265,00	58 265,00	58 265,00	100,00%
758			Różne rozliczenia	20 973 568,00	23 212 494,49	22 438 966,11	96,67%
	75801		Część oświatowa subwencji ogólnej dla jednostek samorządu terytorialnego	14 197 146,00	14 256 361,00	14 256 361,00	100,00%
		2920	Subwencje ogólne z budżetu państwa	14 197 146,00	14 256 361,00	14 256 361,00	100,00%
	75802		Uzupełnienie subwencji ogólnej dla jednostek samorządu terytorialnego	0,00	2 659 763,55	2 659 763,55	100,00%
		2750	Środki na uzupełnienie dochodów gmin	0,00	2 659 763,55	2 659 763,55	100,00%
	75807		Część wyrównawcza subwencji ogólnej dla gmin	4 341 692,00	4 341 692,00	4 341 692,00	100,00%
		2920	Subwencje ogólne z budżetu państwa	4 341 692,00	4 341 692,00	4 341 692,00	100,00%
	75814		Różne rozliczenia finansowe	2 434 730,00	1 954 677,94	1 181 149,56	60,43%
		0920	Wpływy z pozostałych odsetek	0,00	32 172,74	29 652,69	92,17%

Dział	Rozdział	Paragraf	Źródło dochodów	Plan na 1.01.2023	Plan na 31.12.2023	Wykonanie na 31.12.2023	Wykonanie planu w %
		0940	Wpływy z rozliczeń/zwrotów z lat ubiegłych	434 730,00	74 921,00	74 918,77	100,00%
		0970	Wpływy z różnych dochodów	2 000 000,00	1 465 257,00	675 104,54	46,07%
		2030	Dotacja celowa otrzymana z budżetu państwa na realizację własnych zadań bieżących gmin (związków gmin, związków powiatowo-gminnych)	0,00	70 180,93	70 180,93	100,00%
		2100	Środki z Funduszu Pomocy na finansowanie lub dofinansowanie zadań bieżących w zakresie pomocy obywatelom Ukrainy	0,00	312 146,27	331 292,63	106,13%
801			Oświata i wychowanie	1 516 210,00	2 131 197,20	2 238 987,35	105,06%
	80101		Szkoły podstawowe	7 400,00	343 043,26	367 150,55	107,03%
		0660	Wpływy z opłat za korzystanie z wychowania przedszkolnego	7 400,00	7 400,00	26 484,00	357,89%
		0900	Wpływy z odsetek od dotacji oraz płatności: wykorzystanych niezgodnie z przeznaczeniem lub wykorzystanych z naruszeniem procedur, o których mowa w art. 184 ustawy, pobranych nienależnie lub w nadmiernej wysokości	0,00	7 215,00	7 215,13	100,00%
		0950	Wpływy z tytułu kar i odszkodowań wynikających z umów	0,00	0,00	1 565,54	-
		2001	Dotacja celowa w ramach programów finansowanych z udziałem środków europejskich oraz środków, o których mowa w art.5 ust.1 pkt 3 oraz ust. 3 pkt 5 i 6 ustawy, lub płatności w ramach budżetu środków europejskich, z wyłączeniem dochodów klasyfikowanych w paragrafie 205	0,00	283 381,26	274 939,67	97,02%
		2030	Dotacja celowa otrzymana z budżetu państwa na realizację własnych zadań bieżących gmin (związków gmin, związków powiatowo-gminnych)	0,00	4 000,00	4 000,00	100,00%
		2057	Dotacja celowa w ramach programów finansowanych z udziałem środków europejskich oraz środków, o których mowa w art. 5 ust. 3 pkt 5 lit. a i b ustawy, lub płatności w ramach budżetu środków europejskich, realizowanych przez jednostki samorządu terytorialnego	0,00	0,00	11 219,30	-
		2059	Dotacja celowa w ramach programów finansowanych z udziałem środków europejskich oraz środków, o których mowa w art. 5 ust. 3 pkt 5 lit. a i b ustawy, lub płatności w ramach budżetu środków europejskich, realizowanych przez jednostki samorządu terytorialnego	0,00	0,00	679,40	-
		2460	Środki otrzymane od pozostałych jednostek zaliczanych do sektora finansów publicznych na realizację zadań bieżących jednostek zaliczanych do sektora finansów publicznych	0,00	30 000,00	30 000,00	100,00%
		2910	Wpływy ze zwrotów dotacji oraz płatności wykorzystanych niezgodnie z przeznaczeniem lub wykorzystanych z naruszeniem procedur, o których mowa w art. 184 ustawy, pobranych nienależnie lub w nadmiernej wysokości	0,00	11 047,00	11 047,51	100,00%
	80103		Oddziały przedszkolne w szkołach podstawowych	0,00	150 339,00	158 825,42	105,64%
		0660	Wpływy z opłat za korzystanie z wychowania przedszkolnego	0,00	0,00	8 487,00	-
		2030	Dotacja celowa otrzymana z budżetu państwa na realizację własnych zadań bieżących gmin (związków gmin, związków powiatowo-gminnych)	0,00	150 339,00	150 338,42	100,00%
	80104		Przedszkola	852 000,00	761 688,00	748 776,70	98,30%
		0660	Wpływy z opłat za korzystanie z wychowania przedszkolnego	32 000,00	32 000,00	26 048,00	81,40%
		2030	Dotacja celowa otrzymana z budżetu państwa na realizację własnych zadań bieżących gmin (związków gmin, związków powiatowo-gminnych)	400 000,00	307 897,00	300 937,18	97,74%
		2310	Dotacja celowa otrzymana z gminy na zadania bieżące realizowane na podstawie porozumień (umów) między jednostkami samorządu terytorialnego	420 000,00	421 791,00	421 791,52	100,00%
	80106		Inne formy wychowania przedszkolnego	0,00	56 257,00	56 257,00	100,00%
		2030	Dotacja celowa otrzymana z budżetu państwa na realizację własnych zadań bieżących gmin (związków gmin, związków powiatowo-gminnych)	0,00	56 257,00	56 257,00	100,00%
	80115		Technika	0,00	3 000,00	3 000,00	100,00%
		2030	Dotacja celowa otrzymana z budżetu państwa na realizację własnych zadań bieżących gmin (związków gmin, związków powiatowo-gminnych)	0,00	3 000,00	3 000,00	100,00%
	80148		Stolówki szkolne i przedszkolne	654 020,00	654 020,00	737 944,25	112,83%
		0670	Wpływy z opłat za korzystanie z żywienia w jednostkach realizujących zadania z zakresu wychowania przedszkolnego	235 220,00	235 220,00	259 056,50	110,13%

Dział	Rozdział	Paragraf	Źródło dochodów	Plan na 1.01.2023	Plan na 31.12.2023	Wykonanie na 31.12.2023	Wykonanie planu w %
		0690	Wpływy z różnych opłat	0,00	0,00	1 080,00	-
		0830	Wpływy z usług	418 800,00	418 800,00	477 807,75	114,09%
	80149		Realizacja zadań wymagających stosowania specjalnej organizacji nauki i metod pracy dla dzieci w przedszkolach, oddziałach przedszkolnych w szkołach podstawowych i innych formach wychowania przedszkolnego	0,00	22 503,00	22 503,00	100,00%
		2030	Dotacja celowa otrzymana z budżetu państwa na realizację własnych zadań bieżących gmin (związków gmin, związków powiatowo-gminnych)	0,00	22 503,00	22 503,00	100,00%
	80150		Realizacja zadań wymagających stosowania specjalnej organizacji nauki i metod pracy dla dzieci i młodzieży w szkołach podstawowych	0,00	35 000,00	35 000,00	100,00%
		2030	Dotacja celowa otrzymana z budżetu państwa na realizację własnych zadań bieżących gmin (związków gmin, związków powiatowo-gminnych)	0,00	35 000,00	35 000,00	100,00%
	80153		Zapewnienie uczniom prawa do bezpłatnego dostępu do podręczników, materiałów edukacyjnych lub materiałów ćwiczeniowych	0,00	102 556,94	102 329,13	99,78%
		2010	Dotacja celowa otrzymana z budżetu państwa na realizację zadań bieżących z zakresu administracji rządowej oraz innych zadań zleconych gminie (związkom gmin, związkom powiatowo-gminnym) ustawami	0,00	102 556,94	102 329,13	99,78%
	80195		Pozostała działalność	2 790,00	2 790,00	7 201,30	258,11%
		0610	Wpływy z opłat egzaminacyjnych oraz opłat za wydawanie świadectw, dyplomów, zaświadczeń, certyfikatów i ich duplikatów	750,00	750,00	296,00	39,47%
		0940	Wpływy z rozliczeń/zwrotów z lat ubiegłych	0,00	0,00	1 193,00	-
		0970	Wpływy z różnych dochodów	2 040,00	2 040,00	5 712,30	280,01%
851			Ochrona zdrowia	500,00	1 500,00	1 500,00	100,00%
	85195		Pozostała działalność	500,00	1 500,00	1 500,00	100,00%
		2010	Dotacja celowa otrzymana z budżetu państwa na realizację zadań bieżących z zakresu administracji rządowej oraz innych zadań zleconych gminie (związkom gmin, związkom powiatowo-gminnym) ustawami	500,00	1 500,00	1 500,00	100,00%
852			Pomoc społeczna	205 327,00	391 825,06	352 111,59	89,86%
	85213		Składki na ubezpieczenie zdrowotne opłacane za osoby pobierające niektóre świadczenia z pomocy społecznej oraz za osoby uczestniczące w zajęciach w centrum integracji społecznej	7 000,00	5 331,00	5 265,44	98,77%
		2030	Dotacja celowa otrzymana z budżetu państwa na realizację własnych zadań bieżących gmin (związków gmin, związków powiatowo-gminnych)	7 000,00	5 331,00	5 265,44	98,77%
	85214		Zasilki okresowe, celowe i pomoc w naturze oraz składki na ubezpieczenia emerytalne i rentowe	9 400,00	17 848,00	17 848,00	100,00%
		2030	Dotacja celowa otrzymana z budżetu państwa na realizację własnych zadań bieżących gmin (związków gmin, związków powiatowo-gminnych)	9 400,00	17 848,00	17 848,00	100,00%
	85216		Zasilki stałe	85 400,00	63 602,00	62 882,39	98,87%
		2030	Dotacja celowa otrzymana z budżetu państwa na realizację własnych zadań bieżących gmin (związków gmin, związków powiatowo-gminnych)	85 400,00	63 602,00	62 882,39	98,87%
	85219		Ośrodki pomocy społecznej	72 300,00	102 262,00	102 119,00	99,86%
		0970	Wpływy z różnych dochodów	500,00	500,00	357,00	71,40%
		2030	Dotacja celowa otrzymana z budżetu państwa na realizację własnych zadań bieżących gmin (związków gmin, związków powiatowo-gminnych)	71 800,00	101 762,00	101 762,00	100,00%
	85228		Usługi opiekuńcze i specjalistyczne usługi opiekuńcze	3 444,00	100,00	1,40	1,40%
		0830	Wpływy z usług	100,00	100,00	0,00	0,00%
		2010	Dotacja celowa otrzymana z budżetu państwa na realizację zadań bieżących z zakresu administracji rządowej oraz innych zadań zleconych gminie (związkom gmin, związkom powiatowo-gminnym) ustawami	3 344,00	0,00	0,00	-

Dział	Rozdział	Paragraf	Źródło dochodów	Plan na 1.01.2023	Plan na 31.12.2023	Wykonanie na 31.12.2023	Wykonanie planu w %
		2360	Dochody jednostek samorządu terytorialnego związane z realizacją zadań z zakresu administracji rządowej oraz innych zadań zleconych ustawami	0,00	0,00	1,40	-
	85230		Pomoc w zakresie żywienia	16 983,00	39 800,00	39 800,00	100,00%
		2030	Dotacja celowa otrzymana z budżetu państwa na realizację własnych zadań bieżących gmin (związków gmin, związków powiatowo-gminnych)	16 983,00	39 800,00	39 800,00	100,00%
	85295		Pozostała działalność	10 800,00	162 882,06	124 195,36	76,25%
		0830	Wpływy z usług	10 800,00	10 800,00	12 403,30	114,85%
		2030	Dotacja celowa otrzymana z budżetu państwa na realizację własnych zadań bieżących gmin (związków gmin, związków powiatowo-gminnych)	0,00	40 800,00	40 800,00	100,00%
		2100	Środki z Funduszu Pomocy na finansowanie lub dofinansowanie zadań bieżących w zakresie pomocy obywatelom Ukrainy	0,00	34 134,82	34 134,82	100,00%
		2180	Środki z Funduszu Przeciwdziałania COVID-19 na finansowanie lub dofinansowanie realizacji zadań związanych z przeciwdziałaniem COVID-19	0,00	77 147,24	36 857,24	47,78%
853			Pozostałe zadania w zakresie polityki społecznej	0,00	450 000,00	137 398,25	30,53%
	85395		Pozostała działalność	0,00	450 000,00	137 398,25	30,53%
		0970	Wpływy z różnych dochodów	0,00	450 000,00	137 398,25	30,53%
854			Edukacyjna opieka wychowawcza	0,00	11 900,00	7 976,36	67,03%
	85415		Pomoc materialna dla uczniów o charakterze socjalnym	0,00	11 900,00	7 976,36	67,03%
		2030	Dotacja celowa otrzymana z budżetu państwa na realizację własnych zadań bieżących gmin (związków gmin, związków powiatowo-gminnych)	0,00	11 000,00	7 090,36	64,46%
		2040	Dotacja celowa otrzymana z budżetu państwa na realizację zadań bieżących gmin z zakresu edukacyjnej opieki wychowawczej finansowanych w całości przez budżet państwa w ramach programów rządowych	0,00	900,00	886,00	98,44%
855			Rodzina	3 265 300,00	3 039 705,58	3 019 056,81	99,32%
	85502		Świadczenia rodzinne, świadczenie z funduszu alimentacyjnego oraz składki na ubezpieczenia emerytalne i rentowe z ubezpieczenia społecznego	3 234 000,00	2 987 411,00	2 969 929,54	99,41%
		0920	Wpływy z pozostałych odsetek	1 000,00	1 000,00	263,18	26,32%
		0940	Wpływy z rozliczeń/zwrotów z lat ubiegłych	15 000,00	15 000,00	3 220,98	21,47%
		2010	Dotacja celowa otrzymana z budżetu państwa na realizację zadań bieżących z zakresu administracji rządowej oraz innych zadań zleconych gminie (związkom gmin, związkom powiatowo-gminnym) ustawami	3 203 000,00	2 956 411,00	2 946 901,98	99,68%
		2360	Dochody jednostek samorządu terytorialnego związane z realizacją zadań z zakresu administracji rządowej oraz innych zadań zleconych ustawami	15 000,00	15 000,00	19 543,40	130,29%
	85503		Karta Dużej Rodziny	300,00	1 876,00	1 877,30	100,07%
		2010	Dotacja celowa otrzymana z budżetu państwa na realizację zadań bieżących z zakresu administracji rządowej oraz innych zadań zleconych gminie (związkom gmin, związkom powiatowo-gminnym) ustawami	300,00	1 876,00	1 876,00	100,00%
		2360	Dochody jednostek samorządu terytorialnego związane z realizacją zadań z zakresu administracji rządowej oraz innych zadań zleconych ustawami	0,00	0,00	1,30	-
	85504		Wspieranie rodziny	0,00	13 095,58	9 928,00	75,81%
		2690	Środki z Funduszu Pracy otrzymane na realizację zadań wynikających z odrębnych ustaw	0,00	13 095,58	9 928,00	75,81%
	85513		Składki na ubezpieczenie zdrowotne opłacane za osoby pobierające niektóre świadczenia rodzinne oraz za osoby pobierające zasiłki dla opiekunów	31 000,00	37 323,00	37 321,97	100,00%
		2010	Dotacja celowa otrzymana z budżetu państwa na realizację zadań bieżących z zakresu administracji rządowej oraz innych zadań zleconych gminie (związkom gmin, związkom powiatowo-gminnym) ustawami	31 000,00	37 323,00	37 321,97	100,00%
900			Gospodarka komunalna i ochrona środowiska	2 402 703,00	2 819 723,94	2 760 409,12	97,90%

Dział	Rozdział	Paragraf	Źródło dochodów	Plan na 1.01.2023	Plan na 31.12.2023	Wykonanie na 31.12.2023	Wykonanie planu w %
	90001		Gospodarka ściekowa i ochrona wód	312 200,00	399 200,00	457 272,30	114,55%
		0690	Wpływy z różnych opłat	2 000,00	2 000,00	1 967,12	98,36%
		0830	Wpływy z usług	310 000,00	397 000,00	454 936,68	114,59%
		0920	Wpływy z pozostałych odsetek	200,00	200,00	368,50	184,25%
	90002		Gospodarka odpadami komunalnymi	2 074 000,00	2 124 000,00	2 037 911,13	95,95%
		0490	Wpływy z innych lokalnych opłat pobieranych przez jednostki samorządu terytorialnego na podstawie odrębnych ustaw	2 074 000,00	2 124 000,00	2 037 911,13	95,95%
	90005		Ochrona powietrza atmosferycznego i klimatu	0,00	14 814,03	15 689,03	105,91%
		2460	Środki otrzymane od pozostałych jednostek zaliczanych do sektora finansów publicznych na realizację zadań bieżących jednostek zaliczanych do sektora finansów publicznych	0,00	14 814,03	15 689,03	105,91%
	90015		Oświetlenie ulic, placów i dróg	0,00	210,00	210,00	100,00%
		0940	Wpływy z rozliczeń/zwrotów z lat ubiegłych	0,00	210,00	210,00	100,00%
	90019		Wpływy i wydatki związane z gromadzeniem środków z opłat i kar za korzystanie ze środowiska	5 300,00	5 300,00	2 675,59	50,48%
		0690	Wpływy z różnych opłat	5 300,00	5 300,00	2 675,59	50,48%
	90020		Wpływy i wydatki związane z gromadzeniem środków z opłat produktowych	3,00	0,00	0,00	-
		0400	Wpływy z opłaty produktowej	3,00	0,00	0,00	-
	90026		Pozostałe działania związane z gospodarką odpadami	11 200,00	171 199,91	141 651,07	82,74%
		0640	Wpływy z tytułu kosztów egzekucyjnych, opłaty komorniczej i kosztów upomnień	10 000,00	10 000,00	10 018,79	100,19%
		0910	Wpływy z odsetek od nieterminowych wpłat z tytułu podatków i opłat	1 200,00	1 200,00	6 635,78	552,98%
		2460	Środki otrzymane od pozostałych jednostek zaliczanych do sektora finansów publicznych na realizację zadań bieżących jednostek zaliczanych do sektora finansów publicznych	0,00	159 999,91	124 996,50	78,12%
	90095		Pozostała działalność	0,00	105 000,00	105 000,00	100,00%
		2710	Dotacja celowa otrzymana z tytułu pomocy finansowej udzielanej między jednostkami samorządu terytorialnego na dofinansowanie własnych zadań bieżących	0,00	105 000,00	105 000,00	100,00%
921			Kultura i ochrona dziedzictwa narodowego	0,00	50 184,00	50 184,00	100,00%
	92120		Ochrona zabytków i opieka nad zabytkami	0,00	50 184,00	50 184,00	100,00%
		2710	Dotacja celowa otrzymana z tytułu pomocy finansowej udzielanej między jednostkami samorządu terytorialnego na dofinansowanie własnych zadań bieżących	0,00	50 184,00	50 184,00	100,00%
			Razem	41 216 429,00	47 589 693,75	46 266 130,44	97,22%

3.3. WYKONANIE DOCHODÓW MAJĄTKOWYCH

Tabela 14: Wykonanie dochodów majątkowych budżetu Gminy Siennica za 2023 rok

Dział	Rozdział	Paragraf	Źródło dochodów	Plan na 1.01.2023	Plan na 31.12.2023	Wykonanie na 31.12.2023	Wykonanie planu w %
010			Rolnictwo i łowiectwo	9 785 000,00	4 890 000,00	4 890 000,00	100,00%
	01044		Infrastruktura sanitacyjna wsi	9 785 000,00	4 890 000,00	4 890 000,00	100,00%
		6370	Środki otrzymane z Rządowego Funduszu Polski Ład: Program Inwestycji Strategicznych na realizację zadań inwestycyjnych	9 785 000,00	4 890 000,00	4 890 000,00	100,00%
600			Transport i łączność	0,00	722 847,38	722 847,38	100,00%
	60016		Drogi publiczne gminne	0,00	722 847,38	722 847,38	100,00%
		6300	Dotacja celowa otrzymana z tytułu pomocy finansowej udzielanej między jednostkami samorządu terytorialnego na dofinansowanie własnych zadań inwestycyjnych i zakupów inwestycyjnych	0,00	180 000,00	180 000,00	100,00%
		6350	Środki otrzymane z państwowych funduszy celowych na finansowanie lub dofinansowanie kosztów realizacji inwestycji i zakupów inwestycyjnych jednostek sektora finansów publicznych	0,00	542 847,38	542 847,38	100,00%
700			Gospodarka mieszkaniowa	0,00	222,00	1 137,02	512,17%
	70005		Gospodarka gruntami i nieruchomościami	0,00	222,00	1 137,02	512,17%
		0760	Wpływy z tytułu przekształcenia prawa użytkowania wieczystego w prawo własności	0,00	222,00	1 137,02	512,17%
754			Bezpieczeństwo publiczne i ochrona przeciwpożarowa	0,00	584 550,00	580 121,00	99,24%
	75412		Ochotnicze straże pożarne	0,00	584 550,00	580 121,00	99,24%
		6300	Dotacja celowa otrzymana z tytułu pomocy finansowej udzielanej między jednostkami samorządu terytorialnego na dofinansowanie własnych zadań inwestycyjnych i zakupów inwestycyjnych	0,00	250 000,00	245 571,00	98,23%
		6330	Dotacja celowa otrzymana z budżetu państwa na realizację inwestycji i zakupów inwestycyjnych własnych gmin (związków gmin, związków powiatowo-gminnych)	0,00	334 550,00	334 550,00	100,00%
758			Różne rozliczenia	0,00	72 611,33	72 611,33	100,00%
	75814		Różne rozliczenia finansowe	0,00	72 611,33	72 611,33	100,00%
		6330	Dotacja celowa otrzymana z budżetu państwa na realizację inwestycji i zakupów inwestycyjnych własnych gmin (związków gmin, związków powiatowo-gminnych)	0,00	72 611,33	72 611,33	100,00%
900			Gospodarka komunalna i ochrona środowiska	0,00	20 000,00	20 000,00	100,00%
	90015		Oświetlenie ulic, placów i dróg	0,00	10 000,00	10 000,00	100,00%
		6300	Dotacja celowa otrzymana z tytułu pomocy finansowej udzielanej między jednostkami samorządu terytorialnego na dofinansowanie własnych zadań inwestycyjnych i zakupów inwestycyjnych	0,00	10 000,00	10 000,00	100,00%
	90095		Pozostała działalność	0,00	10 000,00	10 000,00	100,00%
		6300	Dotacja celowa otrzymana z tytułu pomocy finansowej udzielanej między jednostkami samorządu terytorialnego na dofinansowanie własnych zadań inwestycyjnych i zakupów inwestycyjnych	0,00	10 000,00	10 000,00	100,00%
926			Kultura fizyczna	0,00	76 590,00	76 590,00	100,00%
	92601		Obiekty sportowe	0,00	76 590,00	76 590,00	100,00%
		6300	Dotacja celowa otrzymana z tytułu pomocy finansowej udzielanej między jednostkami samorządu terytorialnego na dofinansowanie własnych zadań inwestycyjnych i zakupów inwestycyjnych	0,00	76 590,00	76 590,00	100,00%
			Razem	9 785 000,00	6 366 820,71	6 363 306,73	99,94%

3.4. WYKONANIE DOCHODÓW WŁASNYCH

Tabela 15: Wykonanie dochodów własnych budżetu Gminy Siennica za 2023 rok według źródeł

Paragraf	Źródło dochodów	Plan na 1.01.2023	Plan na 31.12.2023	Wykonanie na 31.12.2023	Wykonanie planu w %
0010	Wpływy z podatku dochodowego od osób fizycznych	7 274 914,00	7 274 914,00	7 274 914,00	100,00%
0020	Wpływy z podatku dochodowego od osób prawnych	58 265,00	58 265,00	58 265,00	100,00%
0270	Wpływy z części opłaty za zezwolenie na sprzedaż napojów alkoholowych w obrocie hurtowym	49 500,00	41 727,00	41 726,40	100,00%
0310	Wpływy z podatku od nieruchomości	2 112 000,00	2 166 000,00	2 186 180,19	100,93%
0320	Wpływy z podatku rolnego	695 600,00	695 600,00	681 087,10	97,91%
0330	Wpływy z podatku leśnego	101 000,00	103 246,00	103 615,07	100,36%
0340	Wpływy z podatku od środków transportowych	285 535,00	247 422,00	247 218,94	99,92%
0350	Wpływy z podatku od działalności gospodarczej osób fizycznych, opłacanego w formie karty podatkowej	8 200,00	15 000,00	15 139,93	100,93%
0360	Wpływy z podatku od spadków i darowizn	26 000,00	31 000,00	30 713,13	99,07%
0400	Wpływy z opłaty produktowej	3,00	0,00	0,00	-
0410	Wpływy z opłaty skarbowej	32 000,00	32 000,00	30 080,00	94,00%
0430	Wpływy z opłaty targowej	3 000,00	4 710,00	4 710,00	100,00%
0460	Wpływy z opłaty eksploatacyjnej	6 000,00	11 730,00	11 078,64	94,45%
0480	Wpływy z opłat za zezwolenia na sprzedaż napojów alkoholowych	140 000,00	169 451,00	169 451,24	100,00%
0490	Wpływy z innych lokalnych opłat pobieranych przez jednostki samorządu terytorialnego na podstawie odrębnych ustaw	2 162 500,00	2 227 000,00	2 140 264,96	96,11%
0500	Wpływy z podatku od czynności cywilnoprawnych	601 000,00	567 300,00	401 952,47	70,85%
0550	Wpływy z opłat z tytułu użytkowania wieczystego nieruchomości	429,00	429,00	429,00	100,00%
0610	Wpływy z opłat egzaminacyjnych oraz opłat za wydawanie świadectw, dyplomów, zaświadczeń, certyfikatów i ich duplikatów	750,00	750,00	296,00	39,47%
0630	Wpływy z tytułu opłat i kosztów sądowych oraz innych opłat uiszczanych na rzecz Skarbu Państwa z tytułu postępowania sądowego i prokuratorskiego	0,00	995,00	995,00	100,00%
0640	Wpływy z tytułu kosztów egzekucyjnych, opłaty komorniczej i kosztów upomnień	16 000,00	18 048,00	21 169,19	117,29%
0660	Wpływy z opłat za korzystanie z wychowania przedszkolnego	39 400,00	39 400,00	61 019,00	154,87%
0670	Wpływy z opłat za korzystanie z wyżywienia w jednostkach realizujących zadania z zakresu wychowania przedszkolnego	235 220,00	235 220,00	259 056,50	110,13%
0690	Wpływy z różnych opłat	19 300,00	23 300,00	21 722,71	93,23%
0750	Wpływy z najmu i dzierżawy składników majątkowych Skarbu Państwa, jednostek samorządu terytorialnego lub innych jednostek zaliczanych do sektora finansów publicznych oraz innych umów o podobnym charakterze	181 580,00	210 680,00	203 319,99	96,51%
0760	Wpływy z tytułu przekształcenia prawa użytkowania wieczystego w prawo własności	0,00	222,00	1 137,02	512,17%
0830	Wpływy z usług	1 624 200,00	1 817 600,00	1 890 523,16	104,01%
0900	Wpływy z odsetek od dotacji oraz płatności: wykorzystanych niezgodnie z przeznaczeniem lub wykorzystanych z naruszeniem procedur, o których mowa w art. 184 ustawy, pobranych nienależnie lub w nadmiernej wysokości	0,00	7 215,00	7 215,13	100,00%
0910	Wpływy z odsetek od nieterminowych wpłat z tytułu podatków i opłat	3 200,00	10 585,00	14 862,99	140,42%
0920	Wpływy z pozostałych odsetek	1 900,00	34 953,74	32 014,12	91,59%
0940	Wpływy z rozliczeń/zwrotów z lat ubiegłych	449 730,00	90 321,00	79 732,70	88,28%
0950	Wpływy z tytułu kar i odszkodowań wynikających z umów	0,00	1 276,00	2 841,54	222,69%
0960	Wpływy z otrzymanych spadków, zapisów i darowizn w postaci pieniężnej	0,00	40 775,00	40 925,99	100,37%
0970	Wpływy z różnych dochodów	2 018 340,00	1 942 197,00	843 771,05	43,44%
2360	Dochody jednostek samorządu terytorialnego związane z realizacją zadań z zakresu administracji rządowej oraz innych zadań zleconych ustawami	15 000,00	15 000,00	19 553,85	130,36%

Paragraf	Źródło dochodów	Plan na 1.01.2023	Plan na 31.12.2023	Wykonanie na 31.12.2023	Wykonanie planu w %
2910	Wpływy ze zwrotów dotacji oraz płatności wykorzystanych niezgodnie z przeznaczeniem lub wykorzystanych z naruszeniem procedur, o których mowa w art. 184 ustawy, pobranych nienależnie lub w nadmiernej wysokości	0,00	11 047,00	11 047,51	100,00%
	Razem	18 160 566,00	18 145 378,74	16 908 029,52	93,18%

3.5. WYKONANIE WYDATKÓW

Tabela 16: Wykonanie wydatków budżetu Gminy Siennica za 2023 rok

Dział	Rozdział	Paragraf	Źródło wydatków	Plan na 1.01.2023	Plan na 31.12.2023	Wykonanie na 31.12.2023	Wykonanie planu w %
010			Rolnictwo i łowiectwo	13 576 835,67	11 750 816,76	11 509 182,30	97,94%
	01009		Spółki wodne	100 000,00	100 000,00	100 000,00	100,00%
		2820	Dotacja celowa z budżetu na finansowanie lub dofinansowanie zadań zleconych do realizacji stowarzyszeniom	100 000,00	100 000,00	100 000,00	100,00%
	01030		Izby rolnicze	9 900,00	13 912,00	13 435,62	96,58%
		2850	Wpłaty gmin na rzecz izb rolniczych w wysokości 2% uzyskanych wpływów z podatku rolnego	9 900,00	13 912,00	13 435,62	96,58%
	01043		Infrastruktura wodociągowa wsi	1 825 589,00	2 016 866,47	1 981 905,17	98,27%
		3020	Wydatki osobowe niezaliczone do wynagrodzeń	1 000,00	1 500,00	1 358,81	90,59%
		4110	Składki na ubezpieczenia społeczne	1 153,00	0,00	0,00	-
		4120	Składki na Fundusz Pracy oraz Fundusz Solidarnościowy	320,00	0,00	0,00	-
		4170	Wynagrodzenia bezosobowe	3 000,00	0,00	0,00	-
		4210	Zakup materiałów i wyposażenia	60 120,00	65 170,00	51 767,99	79,44%
		4260	Zakup energii	213 600,00	261 600,00	258 965,59	98,99%
		4270	Zakup usług remontowych	15 500,00	27 500,00	22 728,00	82,65%
		4280	Zakup usług zdrowotnych	0,00	568,00	563,00	99,12%
		4300	Zakup usług pozostałych	146 746,00	201 746,00	200 887,18	99,57%
		4390	Zakup usług obejmujących wykonanie ekspertyz, analiz i opinii	15 000,00	16 100,00	12 581,67	78,15%
		4410	Podróże służbowe krajowe	0,00	3 000,00	2 937,10	97,90%
		4430	Różne opłaty i składki	2 200,00	1 108,00	698,00	63,00%
		6050	Wydatki inwestycyjne jednostek budżetowych	673 900,00	738 844,47	729 687,83	98,76%
		6100	Wydatki na zadania inwestycyjne realizowane ze środków otrzymanych z Rządowego Funduszu Inwestycji Lokalnych	693 050,00	699 730,00	699 730,00	100,00%
	01044		Infrastruktura sanitacyjna wsi	11 563 346,67	8 781 550,89	8 579 197,79	97,70%
		3020	Wydatki osobowe niezaliczone do wynagrodzeń	1 000,00	1 000,00	208,49	20,85%
		4210	Zakup materiałów i wyposażenia	47 730,00	51 023,00	49 930,84	97,86%
		4260	Zakup energii	114 551,67	159 551,67	140 437,46	88,02%
		4270	Zakup usług remontowych	22 212,00	21 812,00	16 756,00	76,82%
		4280	Zakup usług zdrowotnych	200,00	0,00	0,00	-
		4300	Zakup usług pozostałych	256 580,00	277 580,00	213 425,01	76,89%
		4360	Opłaty z tytułu zakupu usług telekomunikacyjnych	1 440,00	1 440,00	1 440,00	100,00%
		4390	Zakup usług obejmujących wykonanie ekspertyz, analiz i opinii	20 000,00	35 000,00	25 202,70	72,01%
		4430	Różne opłaty i składki	880,00	1 972,00	1 972,00	100,00%
		6050	Wydatki inwestycyjne jednostek budżetowych	1 313 753,00	3 300 172,22	3 197 825,29	96,90%
		6230	Dotacja celowa z budżetu na finansowanie lub dofinansowanie kosztów realizacji inwestycji i zakupów inwestycyjnych jednostek nie zaliczanych do sektora finansów publicznych	0,00	42 000,00	42 000,00	100,00%
		6370	Wydatki poniesione ze środków z Rządowego Funduszu Polski Ład: Program Inwestycji Strategicznych na realizację zadań inwestycyjnych	9 785 000,00	4 890 000,00	4 890 000,00	100,00%
	01095		Pozostała działalność	78 000,00	838 487,40	834 643,72	99,54%

Dział	Rozdział	Paragraf	Źródło wydatków	Plan na 1.01.2023	Plan na 31.12.2023	Wykonanie na 31.12.2023	Wykonanie planu w %
		4110	Składki na ubezpieczenia społeczne	0,00	1 513,32	1 513,32	100,00%
		4120	Składki na Fundusz Pracy oraz Fundusz Solidarnościowy	0,00	88,77	88,77	100,00%
		4170	Wynagrodzenia bezosobowe	0,00	8 849,80	8 849,80	100,00%
		4210	Zakup materiałów i wyposażenia	3 000,00	5 429,03	4 588,63	84,52%
		4300	Zakup usług pozostałych	75 000,00	128 560,08	125 556,80	97,66%
		4430	Różne opłaty i składki	0,00	694 046,40	694 046,40	100,00%
600			Transport i łączność	1 079 698,92	5 204 517,44	5 034 284,70	96,73%
	60004		Lokalny transport zbiorowy	174 850,40	185 985,20	185 193,43	99,57%
		2310	Dotacja celowa przekazana gminie na zadania bieżące realizowane na podstawie porozumień (umów) między jednostkami samorządu terytorialnego	5 000,00	5 000,00	4 208,23	84,16%
		4300	Zakup usług pozostałych	169 850,40	180 985,20	180 985,20	100,00%
	60013		Drogi publiczne wojewódzkie	2 000,00	1 500,00	1 449,84	96,66%
		4520	Opłaty na rzecz budżetów jednostek samorządu terytorialnego	2 000,00	1 500,00	1 449,84	96,66%
	60014		Drogi publiczne powiatowe	20 000,00	17 875,30	17 875,30	100,00%
		4520	Opłaty na rzecz budżetów jednostek samorządu terytorialnego	20 000,00	17 875,30	17 875,30	100,00%
	60016		Drogi publiczne gminne	876 348,52	4 959 656,94	4 805 963,76	96,90%
		3020	Wydatki osobowe niezaliczone do wynagrodzeń	3 000,00	3 580,00	3 570,22	99,73%
		4170	Wynagrodzenia bezosobowe	2 800,00	5 700,00	5 532,00	97,05%
		4210	Zakup materiałów i wyposażenia	508 411,52	582 991,44	557 742,30	95,67%
		4270	Zakup usług remontowych	116 437,00	1 257 809,12	1 252 334,45	99,56%
		4280	Zakup usług zdrowotnych	1 000,00	1 737,00	1 737,00	100,00%
		4300	Zakup usług pozostałych	70 427,00	68 047,00	64 148,38	94,27%
		4430	Różne opłaty i składki	15 000,00	18 656,00	18 656,00	100,00%
		4480	Podatek od nieruchomości	400,00	400,00	305,00	76,25%
		4520	Opłaty na rzecz budżetów jednostek samorządu terytorialnego	1 000,00	0,00	0,00	-
		6050	Wydatki inwestycyjne jednostek budżetowych	157 873,00	3 020 736,38	2 901 938,41	96,07%
	60019		Platne parkowanie	1 000,00	1 000,00	220,60	22,06%
		4300	Zakup usług pozostałych	1 000,00	1 000,00	220,60	22,06%
	60020		Funkcjonowanie przystanków komunikacyjnych	4 000,00	4 000,00	2 686,89	67,17%
		4210	Zakup materiałów i wyposażenia	2 000,00	1 019,00	1 019,00	100,00%
		4300	Zakup usług pozostałych	2 000,00	2 981,00	1 667,89	55,95%
	60095		Pozostała działalność	1 500,00	34 500,00	20 894,88	60,56%
		4510	Opłaty na rzecz budżetu państwa	1 500,00	1 500,00	1 438,35	95,89%
		6050	Wydatki inwestycyjne jednostek budżetowych	0,00	33 000,00	19 456,53	58,96%
700			Gospodarka mieszkaniowa	149 580,00	138 780,00	87 339,81	62,93%
	70005		Gospodarka gruntami i nieruchomościami	134 570,00	125 970,00	78 638,76	62,43%
		4260	Zakup energii	126 500,00	116 800,00	74 503,26	63,79%
		4270	Zakup usług remontowych	2 300,00	2 300,00	307,50	13,37%
		4300	Zakup usług pozostałych	3 200,00	4 300,00	3 259,00	75,79%
		4430	Różne opłaty i składki	570,00	570,00	569,00	99,82%
		4590	Kary i odszkodowania wypłacane na rzecz osób fizycznych	2 000,00	2 000,00	0,00	0,00%

Dział	Rozdział	Paragraf	Źródło wydatków	Plan na 1.01.2023	Plan na 31.12.2023	Wykonanie na 31.12.2023	Wykonanie planu w %
	70007		Gospodarowanie mieszkaniowym zasobem gminy	15 010,00	12 810,00	8 701,05	67,92%
		4210	Zakup materiałów i wyposażenia	2 000,00	1 000,00	0,00	0,00%
		4260	Zakup energii	4 800,00	5 100,00	4 733,15	92,81%
		4270	Zakup usług remontowych	5 000,00	2 500,00	0,00	0,00%
		4300	Zakup usług pozostałych	3 200,00	4 200,00	3 957,90	94,24%
		4430	Różne opłaty i składki	10,00	10,00	10,00	100,00%
710			Działalność usługowa	51 500,00	44 222,34	41 172,28	93,10%
	71004		Plany zagospodarowania przestrzennego	16 000,00	33 000,00	32 527,10	98,57%
		4170	Wynagrodzenia bezosobowe	1 000,00	0,00	0,00	-
		4300	Zakup usług pozostałych	15 000,00	33 000,00	32 527,10	98,57%
	71012		Zadania z zakresu geodezji i kartografii	6 000,00	6 473,76	4 305,00	66,50%
		4300	Zakup usług pozostałych	6 000,00	6 473,76	4 305,00	66,50%
	71035		Cmentarze	29 500,00	4 748,58	4 340,18	91,40%
		4210	Zakup materiałów i wyposażenia	4 000,00	3 044,82	3 030,82	99,54%
		4260	Zakup energii	500,00	400,00	5,60	1,40%
		4270	Zakup usług remontowych	4 000,00	0,00	0,00	-
		4300	Zakup usług pozostałych	21 000,00	1 303,76	1 303,76	100,00%
750			Administracja publiczna	4 755 447,20	5 695 238,69	5 456 485,31	95,81%
	75011		Urzędy wojewódzkie	116 907,00	131 536,66	122 626,66	93,23%
		4010	Wynagrodzenia osobowe pracowników	94 370,00	94 209,50	85 299,50	90,54%
		4110	Składki na ubezpieczenia społeczne	18 308,00	34 338,66	34 338,66	100,00%
		4120	Składki na Fundusz Pracy oraz Fundusz Solidarnościowy	2 623,00	2 623,00	2 623,00	100,00%
		4710	Wpłaty na PPK finansowane przez podmiot zatrudniający	1 606,00	365,50	365,50	100,00%
	75022		Rady gmin (miast i miast na prawach powiatu)	127 260,00	141 980,93	140 911,07	99,25%
		3020	Wydatki osobowe niezaliczone do wynagrodzeń	102 200,00	0,00	0,00	-
		3030	Różne wydatki na rzecz osób fizycznych	0,00	125 786,00	125 700,00	99,93%
		4210	Zakup materiałów i wyposażenia	13 760,00	3 260,00	2 710,69	83,15%
		4220	Zakup środków żywności	1 000,00	1 994,93	1 568,33	78,62%
		4300	Zakup usług pozostałych	10 300,00	10 940,00	10 932,05	99,93%
	75023		Urzędy gmin (miast i miast na prawach powiatu)	4 218 693,20	4 862 741,08	4 665 170,47	95,94%
		3020	Wydatki osobowe niezaliczone do wynagrodzeń	2 500,00	3 000,00	2 400,00	80,00%
		4010	Wynagrodzenia osobowe pracowników	2 496 840,00	2 863 508,96	2 861 870,36	99,94%
		4040	Dodatkowe wynagrodzenie roczne	199 583,00	199 245,48	199 245,48	100,00%
		4100	Wynagrodzenia agencyjno-prowizyjne	128 214,00	154 604,00	154 539,00	99,96%
		4110	Składki na ubezpieczenia społeczne	492 931,00	504 931,00	474 302,12	93,93%
		4120	Składki na Fundusz Pracy oraz Fundusz Solidarnościowy	70 625,00	80 625,00	52 048,31	64,56%
		4140	Wpłaty na Państwowy Fundusz Rehabilitacji Osób Niepełnosprawnych	71 360,00	98 360,00	88 574,00	90,05%
		4170	Wynagrodzenia bezosobowe	5 000,00	0,00	0,00	-
		4210	Zakup materiałów i wyposażenia	174 703,22	164 675,22	147 696,04	89,69%
		4220	Zakup środków żywności	0,00	505,07	505,07	100,00%
		4260	Zakup energii	260 816,98	318 916,98	276 159,05	86,59%

Dział	Rozdział	Paragraf	Źródło wydatków	Plan na 1.01.2023	Plan na 31.12.2023	Wykonanie na 31.12.2023	Wykonanie planu w %
		4270	Zakup usług remontowych	10 000,00	9 148,00	8 979,00	98,15%
		4280	Zakup usług zdrowotnych	3 000,00	5 728,00	5 728,00	100,00%
		4300	Zakup usług pozostałych	183 450,00	262 910,00	225 023,71	85,59%
		4360	Oplaty z tytułu zakupu usług telekomunikacyjnych	16 000,00	20 000,00	18 183,95	90,92%
		4410	Podróże służbowe krajowe	4 650,00	17 150,00	10 742,26	62,64%
		4430	Różne opłaty i składki	12 630,00	13 590,00	13 558,78	99,77%
		4440	Odpisy na zakładowy fundusz świadczeń socjalnych	68 318,00	75 015,00	75 014,14	100,00%
		4610	Koszty postępowania sądowego i prokuratorskiego	4 800,00	23 096,37	23 096,07	100,00%
		4700	Szkolenia pracowników niebędących członkami korpusu służby cywilnej	11 800,00	27 760,00	18 730,74	67,47%
		4710	Wpłaty na PPK finansowane przez podmiot zatrudniający	1 472,00	4 972,00	3 116,39	62,68%
		6050	Wydatki inwestycyjne jednostek budżetowych	0,00	15 000,00	5 658,00	37,72%
	75075		Promocja jednostek samorządu terytorialnego	24 600,00	39 100,00	32 628,79	83,45%
		4190	Nagrody konkursowe	0,00	3 600,00	3 062,56	85,07%
		4210	Zakup materiałów i wyposażenia	15 000,00	27 700,00	24 483,33	88,39%
		4220	Zakup środków żywności	1 000,00	0,00	0,00	-
		4300	Zakup usług pozostałych	8 600,00	7 800,00	5 082,90	65,17%
	75085		Wspólna obsługa jednostek samorządu terytorialnego	196 447,00	423 291,31	402 031,57	94,98%
		4010	Wynagrodzenia osobowe pracowników	101 010,00	317 914,92	311 404,87	97,95%
		4040	Dodatkowe wynagrodzenie roczne	21 062,00	20 866,44	20 866,44	100,00%
		4110	Składki na ubezpieczenia społeczne	55 737,00	61 778,95	55 366,89	89,62%
		4120	Składki na Fundusz Pracy oraz Fundusz Solidarnościowy	7 986,00	12 986,00	5 630,73	43,36%
		4210	Zakup materiałów i wyposażenia	1 000,00	200,00	200,00	100,00%
		4280	Zakup usług zdrowotnych	0,00	590,00	590,00	100,00%
		4300	Zakup usług pozostałych	1 000,00	0,00	0,00	-
		4440	Odpisy na zakładowy fundusz świadczeń socjalnych	6 652,00	7 155,00	7 154,64	99,99%
		4700	Szkolenia pracowników niebędących członkami korpusu służby cywilnej	2 000,00	1 800,00	818,00	45,44%
	75095		Pozostała działalność	71 540,00	96 588,71	93 116,75	96,41%
		3030	Różne wydatki na rzecz osób fizycznych	23 200,00	31 200,00	31 200,00	100,00%
		4210	Zakup materiałów i wyposażenia	11 820,00	11 820,00	9 075,20	76,78%
		4220	Zakup środków żywności	600,00	600,00	250,28	41,71%
		4300	Zakup usług pozostałych	35 752,00	25 155,63	24 863,07	98,84%
		4430	Różne opłaty i składki	168,00	27 813,08	27 728,20	99,69%
751			Urzędy naczelnych organów władzy państwowej, kontroli i ochrony prawa oraz sądownictwa	1 523,00	99 039,00	99 039,00	100,00%
	75101		Urzędy naczelnych organów władzy państwowej, kontroli i ochrony prawa	1 523,00	1 523,00	1 523,00	100,00%
		4210	Zakup materiałów i wyposażenia	761,00	761,00	761,00	100,00%
		4300	Zakup usług pozostałych	762,00	762,00	762,00	100,00%
	75108		Wybory do Sejmu i Senatu	0,00	96 986,00	96 986,00	100,00%
		3030	Różne wydatki na rzecz osób fizycznych	0,00	49 080,00	49 080,00	100,00%
		4110	Składki na ubezpieczenia społeczne	0,00	3 531,87	3 531,87	100,00%
		4120	Składki na Fundusz Pracy oraz Fundusz Solidarnościowy	0,00	413,94	413,94	100,00%
		4170	Wynagrodzenia bezosobowe	0,00	24 354,19	24 354,19	100,00%

Dział	Rozdział	Paragraf	Źródło wydatków	Plan na 1.01.2023	Plan na 31.12.2023	Wykonanie na 31.12.2023	Wykonanie planu w %
		4210	Zakup materiałów i wyposażenia	0,00	19 606,00	19 606,00	100,00%
	75110		Referenda ogólnokrajowe i konstytucyjne	0,00	530,00	530,00	100,00%
		4210	Zakup materiałów i wyposażenia	0,00	530,00	530,00	100,00%
752			Obrona narodowa	0,00	343,00	343,00	100,00%
	75224		Kwalifikacja wojskowa	0,00	343,00	343,00	100,00%
		4210	Zakup materiałów i wyposażenia	0,00	343,00	343,00	100,00%
754			Bezpieczeństwo publiczne i ochrona przeciwpożarowa	678 180,00	2 199 135,00	2 031 531,87	92,38%
	75405		Komendy powiatowe Policji	2 000,00	12 000,00	12 000,00	100,00%
		2300	Wpłaty jednostek na państwowy fundusz celowy	2 000,00	2 000,00	2 000,00	100,00%
		6170	Wpłaty jednostek na państwowy fundusz celowy na finansowanie lub dofinansowanie zadań inwestycyjnych	0,00	10 000,00	10 000,00	100,00%
	75412		Ochotnicze straże pożarne	670 180,00	2 187 135,00	2 019 531,87	92,34%
		3030	Różne wydatki na rzecz osób fizycznych	21 200,00	61 200,00	58 171,99	95,05%
		4170	Wynagrodzenia bezosobowe	59 100,00	64 500,00	62 976,00	97,64%
		4210	Zakup materiałów i wyposażenia	49 360,00	82 900,00	66 561,54	80,29%
		4220	Zakup środków żywności	140,00	0,00	0,00	-
		4260	Zakup energii	8 200,00	13 200,00	13 069,56	99,01%
		4270	Zakup usług remontowych	10 650,00	55 690,00	55 185,58	99,09%
		4280	Zakup usług zdrowotnych	2 300,00	13 000,00	12 578,00	96,75%
		4300	Zakup usług pozostałych	17 150,00	30 150,00	27 759,20	92,07%
		4360	Opłaty z tytułu zakupu usług telekomunikacyjnych	2 115,00	2 260,00	2 260,00	100,00%
		4430	Różne opłaty i składki	14 800,00	27 135,00	27 135,00	100,00%
		6050	Wydatki inwestycyjne jednostek budżetowych	0,00	168 000,00	159 285,00	94,81%
		6060	Wydatki na zakupy inwestycyjne jednostek budżetowych	485 165,00	1 469 100,00	1 334 550,00	90,84%
		6230	Dotacja celowa z budżetu na finansowanie lub dofinansowanie kosztów realizacji inwestycji i zakupów inwestycyjnych jednostek nie zaliczanych do sektora finansów publicznych	0,00	200 000,00	200 000,00	100,00%
	75414		Obrona cywilna	6 000,00	0,00	0,00	-
		4300	Zakup usług pozostałych	6 000,00	0,00	0,00	-
757			Obsługa długu publicznego	452 900,00	622 900,00	605 484,17	97,20%
	75702		Obsługa papierów wartościowych, kredytów i pożyczek oraz innych zobowiązań jednostek samorządu terytorialnego zaliczanych do tytułu dłużnego – kredyty i pożyczki	452 900,00	622 900,00	605 484,17	97,20%
		8110	Odsetki od samorządowych papierów wartościowych lub zaciągniętych przez jednostkę samorządu terytorialnego kredytów i pożyczek	450 000,00	622 081,75	604 665,92	97,20%
		8119	Odsetki od samorządowych papierów wartościowych lub zaciągniętych przez jednostkę samorządu terytorialnego kredytów i pożyczek	2 900,00	818,25	818,25	100,00%
758			Różne rozliczenia	220 000,00	111 500,00	21 010,45	18,84%
	75814		Różne rozliczenia finansowe	20 000,00	21 500,00	21 010,45	97,72%
		4300	Zakup usług pozostałych	20 000,00	21 500,00	21 010,45	97,72%
	75818		Rezerwy ogólne i celowe	200 000,00	90 000,00	0,00	0,00%
		4810	Rezerwy	200 000,00	90 000,00	0,00	0,00%
801			Oświata i wychowanie	23 587 632,00	25 462 017,28	24 380 118,20	95,75%
	80101		Szkoły podstawowe	10 841 403,00	10 876 030,91	10 322 154,90	94,91%

Dział	Rozdział	Paragraf	Źródło wydatków	Plan na 1.01.2023	Plan na 31.12.2023	Wykonanie na 31.12.2023	Wykonanie planu w %
		2590	Dotacja podmiotowa z budżetu dla publicznej jednostki systemu oświaty prowadzonej przez osobę prawną inną niż jednostka samorządu terytorialnego lub przez osobę fizyczną	600 000,00	984 937,00	983 335,06	99,84%
		2820	Dotacja celowa z budżetu na finansowanie lub dofinansowanie zadań zleconych do realizacji stowarzyszeniom	0,00	20 189,25	19 997,15	99,05%
		3020	Wydatki osobowe niezaliczone do wynagrodzeń	378 696,00	360 110,43	336 877,88	93,55%
		3040	Nagrody o charakterze szczególnym niezaliczone do wynagrodzeń	0,00	129 375,00	129 375,00	100,00%
		4010	Wynagrodzenia osobowe pracowników	969 898,00	1 043 048,74	1 026 384,22	98,40%
		4040	Dodatkowe wynagrodzenie roczne	63 913,00	54 962,55	54 957,86	99,99%
		4110	Składki na ubezpieczenia społeczne	1 113 442,00	942 823,11	923 896,26	97,99%
		4120	Składki na Fundusz Pracy oraz Fundusz Solidarnościowy	188 131,00	146 111,54	128 467,73	87,92%
		4140	Wpłaty na Państwowy Fundusz Rehabilitacji Osób Niepełnosprawnych	23 588,00	4 300,00	3 740,00	86,98%
		4170	Wynagrodzenia bezosobowe	4 000,00	200,00	0,00	0,00%
		4190	Nagrody konkursowe	0,00	2 000,00	2 000,00	100,00%
		4210	Zakup materiałów i wyposażenia	512 000,00	370 698,84	346 943,67	93,59%
		4220	Zakup środków żywności	0,00	2 000,00	2 000,00	100,00%
		4240	Zakup środków dydaktycznych i książek	16 610,00	9 104,00	6 573,90	72,21%
		4260	Zakup energii	119 000,00	140 506,00	127 240,82	90,56%
		4270	Zakup usług remontowych	5 300,00	92 716,42	92 716,05	100,00%
		4280	Zakup usług zdrowotnych	6 600,00	6 486,00	5 722,00	88,22%
		4300	Zakup usług pozostałych	190 000,00	213 783,05	197 994,33	92,61%
		4301	Zakup usług pozostałych	0,00	287 381,26	167 728,66	58,36%
		4350	Zakup towarów (w szczególności materiałów, leków, żywności) w związku z pomocą obywatelom Ukrainy	0,00	198 104,91	156 233,66	78,86%
		4360	Oplaty z tytułu zakupu usług telekomunikacyjnych	13 000,00	10 944,00	9 751,59	89,10%
		4370	Zakup usług związanych z pomocą obywatelom Ukrainy	0,00	74 519,48	67 577,89	90,68%
		4410	Podróże służbowe krajowe	1 500,00	1 500,00	854,34	56,96%
		4430	Różne opłaty i składki	11 542,00	14 358,00	13 972,00	97,31%
		4440	Odpisy na zakładowy fundusz świadczeń socjalnych	273 195,00	287 204,90	287 203,90	100,00%
		4700	Szkolenia pracowników niebędących członkami korpusu służby cywilnej	10 240,00	10 450,00	10 450,00	100,00%
		4710	Wpłaty na PPK finansowane przez podmiot zatrudniający	46 272,00	23 178,00	22 863,02	98,64%
		4750	Wynagrodzenia nauczycieli wypłacane w związku z pomocą obywatelom Ukrainy	0,00	73 604,98	64 883,37	88,15%
		4790	Wynagrodzenia osobowe nauczycieli	5 811 548,00	4 755 052,14	4 521 662,13	95,09%
		4800	Dodatkowe wynagrodzenie roczne nauczycieli	462 928,00	432 085,97	431 998,86	99,98%
		4850	Składki i inne pochodne od wynagrodzeń pracowników wypłacanych w związku z pomocą obywatelom Ukrainy	0,00	17 295,34	12 259,55	70,88%
		6050	Wydatki inwestycyjne jednostek budżetowych	20 000,00	167 000,00	166 494,00	99,70%
	80103		Oddziały przedszkolne w szkołach podstawowych	1 348 799,00	1 370 210,14	1 317 007,72	96,12%
		2590	Dotacja podmiotowa z budżetu dla publicznej jednostki systemu oświaty prowadzonej przez osobę prawną inną niż jednostka samorządu terytorialnego lub przez osobę fizyczną	160 220,00	131 392,75	130 923,76	99,64%
		3020	Wydatki osobowe niezaliczone do wynagrodzeń	51 106,00	49 156,00	47 803,98	97,25%
		4010	Wynagrodzenia osobowe pracowników	51 814,00	63 854,00	60 592,20	94,89%
		4040	Dodatkowe wynagrodzenie roczne	4 339,00	3 709,83	3 709,83	100,00%
		4110	Składki na ubezpieczenia społeczne	143 920,00	166 020,00	154 663,97	93,16%
		4120	Składki na Fundusz Pracy oraz Fundusz Solidarnościowy	20 614,00	21 194,00	15 693,51	74,05%

Dział	Rozdział	Paragraf	Źródło wydatków	Plan na 1.01.2023	Plan na 31.12.2023	Wykonanie na 31.12.2023	Wykonanie planu w %
		4210	Zakup materiałów i wyposażenia	57 500,00	36 500,00	36 019,65	98,68%
		4240	Zakup środków dydaktycznych i książek	8 515,00	13 500,00	13 366,27	99,01%
		4260	Zakup energii	15 530,00	17 405,00	9 712,14	55,80%
		4270	Zakup usług remontowych	1 500,00	250,00	250,00	100,00%
		4280	Zakup usług zdrowotnych	1 700,00	600,00	400,00	66,67%
		4300	Zakup usług pozostałych	13 500,00	7 181,20	7 083,25	98,64%
		4350	Zakup towarów (w szczególności materiałów, leków, żywności) w związku z pomocą obywatelom Ukrainy	0,00	4 271,00	0,00	0,00%
		4440	Odpisy na zakładowy fundusz świadczeń socjalnych	40 119,00	32 587,00	32 585,92	100,00%
		4710	Wpłaty na PPK finansowane przez podmiot zatrudniający	9 903,00	1 375,00	1 122,63	81,65%
		4790	Wynagrodzenia osobowe nauczycieli	714 804,00	769 414,81	751 282,40	97,64%
		4800	Dodatkowe wynagrodzenie roczne nauczycieli	53 715,00	51 799,55	51 798,21	100,00%
	80104		Przedszkola	2 176 537,00	2 858 888,46	2 781 066,26	97,28%
		2540	Dotacja podmiotowa z budżetu dla niepublicznej jednostki systemu oświaty	961 839,00	1 662 727,00	1 647 965,94	99,11%
		2590	Dotacja podmiotowa z budżetu dla publicznej jednostki systemu oświaty prowadzonej przez osobę prawną inną niż jednostka samorządu terytorialnego lub przez osobę fizyczną	0,00	30 100,00	29 800,00	99,00%
		2830	Dotacja celowa z budżetu na finansowanie lub dofinansowanie zadań zleconych do realizacji pozostałym jednostkom nie zaliczanym do sektora finansów publicznych	0,00	13 459,50	13 459,50	100,00%
		3020	Wydatki osobowe niezaliczone do wynagrodzeń	27 216,00	27 076,00	25 452,00	94,00%
		3040	Nagrody o charakterze szczególnym niezaliczone do wynagrodzeń	0,00	6 750,00	6 750,00	100,00%
		4010	Wynagrodzenia osobowe pracowników	273 918,00	169 222,00	169 220,18	100,00%
		4040	Dodatkowe wynagrodzenie roczne	15 732,00	8 645,45	8 645,45	100,00%
		4110	Składki na ubezpieczenia społeczne	117 378,00	98 532,28	97 878,94	99,34%
		4120	Składki na Fundusz Pracy oraz Fundusz Solidarnościowy	16 818,00	8 406,68	8 404,69	99,98%
		4170	Wynagrodzenia bezosobowe	2 000,00	2 000,00	0,00	0,00%
		4210	Zakup materiałów i wyposażenia	42 000,00	33 490,00	33 486,72	99,99%
		4240	Zakup środków dydaktycznych i książek	8 000,00	10 500,00	10 419,16	99,23%
		4260	Zakup energii	25 000,00	43 417,81	40 045,84	92,23%
		4270	Zakup usług remontowych	3 000,00	3 000,00	0,00	0,00%
		4280	Zakup usług zdrowotnych	812,00	1 462,00	1 435,00	98,15%
		4300	Zakup usług pozostałych	67 000,00	72 430,55	68 334,76	94,35%
		4330	Zakup usług przez jednostki samorządu terytorialnego od innych jednostek samorządu terytorialnego	88 030,00	144 530,00	117 837,92	81,53%
		4360	Oplaty z tytułu zakupu usług telekomunikacyjnych	2 000,00	2 000,00	1 798,32	89,92%
		4430	Różne opłaty i składki	3 300,00	4 648,00	4 648,00	100,00%
		4440	Odpisy na zakładowy fundusz świadczeń socjalnych	26 469,00	27 078,00	27 077,60	100,00%
		4700	Szkolenia pracowników niebędących członkami korpusu służby cywilnej	1 500,00	1 500,00	0,00	0,00%
		4710	Wpłaty na PPK finansowane przez podmiot zatrudniający	8 759,00	8 759,00	157,65	1,80%
		4790	Wynagrodzenia osobowe nauczycieli	410 437,00	410 443,00	399 633,40	97,37%
		4800	Dodatkowe wynagrodzenie roczne nauczycieli	35 329,00	27 911,19	27 911,19	100,00%
		6050	Wydatki inwestycyjne jednostek budżetowych	40 000,00	40 800,00	40 704,00	99,76%
	80106		Inne formy wychowania przedszkolnego	302 305,00	295 510,60	256 378,54	86,76%
		3020	Wydatki osobowe niezaliczone do wynagrodzeń	11 020,00	20 020,00	18 808,34	93,95%

Dział	Rozdział	Paragraf	Źródło wydatków	Plan na 1.01.2023	Plan na 31.12.2023	Wykonanie na 31.12.2023	Wykonanie planu w %
		4110	Składki na ubezpieczenia społeczne	38 859,00	44 759,00	44 726,52	99,93%
		4120	Składki na Fundusz Pracy oraz Fundusz Solidarnościowy	5 568,00	7 568,00	6 513,64	86,07%
		4210	Zakup materiałów i wyposażenia	6 500,00	6 500,00	1 000,00	15,38%
		4240	Zakup środków dydaktycznych i książek	3 500,00	3 500,00	997,72	28,51%
		4260	Zakup energii	1 500,00	1 000,00	713,07	71,31%
		4280	Zakup usług zdrowotnych	500,00	200,00	0,00	0,00%
		4300	Zakup usług pozostałych	9 000,00	0,00	0,00	-
		4440	Odpisy na zakładowy fundusz świadczeń socjalnych	6 700,00	7 242,00	7 241,60	99,99%
		4710	Wpłaty na PPK finansowane przez podmiot zatrudniający	2 932,00	454,00	315,83	69,57%
		4790	Wynagrodzenia osobowe nauczycieli	199 603,00	190 273,21	162 068,29	85,18%
		4800	Dodatkowe wynagrodzenie roczne nauczycieli	16 623,00	13 994,39	13 993,53	99,99%
	80107		Świetlice szkolne	783 784,00	985 706,39	959 319,28	97,32%
		3020	Wydatki osobowe niezaliczone do wynagrodzeń	37 026,00	46 926,00	42 116,38	89,75%
		4110	Składki na ubezpieczenia społeczne	105 697,00	143 554,22	127 979,05	89,15%
		4120	Składki na Fundusz Pracy oraz Fundusz Solidarnościowy	15 143,00	18 993,00	15 842,70	83,41%
		4210	Zakup materiałów i wyposażenia	6 500,00	6 500,00	6 459,43	99,38%
		4240	Zakup środków dydaktycznych i książek	4 500,00	2 500,00	1 022,54	40,90%
		4260	Zakup energii	1 000,00	0,00	0,00	-
		4280	Zakup usług zdrowotnych	700,00	700,00	400,00	57,14%
		4300	Zakup usług pozostałych	1 000,00	1 000,00	1 000,00	100,00%
		4440	Odpisy na zakładowy fundusz świadczeń socjalnych	33 030,00	35 519,00	35 518,19	100,00%
		4710	Wpłaty na PPK finansowane przez podmiot zatrudniający	7 818,00	2 998,00	2 645,41	88,24%
		4790	Wynagrodzenia osobowe nauczycieli	532 965,00	675 054,73	674 374,23	99,90%
		4800	Dodatkowe wynagrodzenie roczne nauczycieli	38 405,00	51 961,44	51 961,35	100,00%
	80113		Dowożenie uczniów do szkół	400 000,00	650 680,00	647 906,47	99,57%
		4300	Zakup usług pozostałych	400 000,00	646 350,00	643 576,47	99,57%
		4370	Zakup usług związanych z pomocą obywatelom Ukrainy	0,00	4 330,00	4 330,00	100,00%
	80115		Technika	2 169 039,00	1 583 699,50	1 389 695,61	87,75%
		3020	Wydatki osobowe niezaliczone do wynagrodzeń	44 626,00	29 258,00	22 007,50	75,22%
		3040	Nagrody o charakterze szczególnym niezaliczone do wynagrodzeń	0,00	3 375,00	3 375,00	100,00%
		4010	Wynagrodzenia osobowe pracowników	433 950,00	413 950,00	392 045,01	94,71%
		4040	Dodatkowe wynagrodzenie roczne	416 552,00	24 820,88	24 820,88	100,00%
		4110	Składki na ubezpieczenia społeczne	144 855,00	151 432,14	133 656,26	88,26%
		4120	Składki na Fundusz Pracy oraz Fundusz Solidarnościowy	27 918,00	27 973,12	10 685,08	38,20%
		4140	Wpłaty na Państwowy Fundusz Rehabilitacji Osób Niepełnosprawnych	2 000,00	0,00	0,00	-
		4210	Zakup materiałów i wyposażenia	400 000,00	349 750,00	284 883,60	81,45%
		4240	Zakup środków dydaktycznych i książek	1 000,00	3 750,00	3 750,00	100,00%
		4260	Zakup energii	20 000,00	43 094,98	41 445,33	96,17%
		4270	Zakup usług remontowych	0,00	650,00	613,77	94,43%
		4280	Zakup usług zdrowotnych	2 100,00	2 100,00	440,00	20,95%
		4300	Zakup usług pozostałych	32 000,00	40 530,98	39 004,28	96,23%

Dział	Rozdział	Paragraf	Źródło wydatków	Plan na 1.01.2023	Plan na 31.12.2023	Wykonanie na 31.12.2023	Wykonanie planu w %
		4360	Oplaty z tytułu zakupu usług telekomunikacyjnych	3 500,00	3 500,00	3 019,69	86,28%
		4410	Podróże służbowe krajowe	3 000,00	2 000,00	1 676,60	83,83%
		4430	Różne opłaty i składki	1 200,00	1 200,00	429,00	35,75%
		4440	Odpisy na zakładowy fundusz świadczeń socjalnych	35 680,00	35 680,00	35 680,00	100,00%
		4710	Wpłaty na PPK finansowane przez podmiot zatrudniający	5 000,00	3 000,00	2 162,10	72,07%
		4790	Wynagrodzenia osobowe nauczycieli	546 617,00	401 617,00	358 379,57	89,23%
		4800	Dodatkowe wynagrodzenie roczne nauczycieli	49 041,00	46 017,40	31 621,94	68,72%
	80120		Licea ogólnokształcące	398 801,00	296 686,74	296 686,74	100,00%
		3020	Wydatki osobowe niezaliczone do wynagrodzeń	18 630,00	6 935,02	6 935,02	100,00%
		4110	Składki na ubezpieczenia społeczne	43 192,00	27 427,92	27 427,92	100,00%
		4120	Składki na Fundusz Pracy oraz Fundusz Solidarnościowy	6 188,00	2 340,40	2 340,40	100,00%
		4140	Wpłaty na Państwowy Fundusz Rehabilitacji Osób Niepełnosprawnych	600,00	0,00	0,00	-
		4210	Zakup materiałów i wyposażenia	40 000,00	7 472,74	7 472,74	100,00%
		4240	Zakup środków dydaktycznych i książek	1 400,00	0,00	0,00	-
		4260	Zakup energii	8 000,00	7 467,36	7 467,36	100,00%
		4280	Zakup usług zdrowotnych	1 000,00	340,00	340,00	100,00%
		4300	Zakup usług pozostałych	25 000,00	15 701,51	15 701,51	100,00%
		4430	Różne opłaty i składki	2 600,00	2 600,00	2 600,00	100,00%
		4440	Odpisy na zakładowy fundusz świadczeń socjalnych	7 973,00	3 783,90	3 783,90	100,00%
		4710	Wpłaty na PPK finansowane przez podmiot zatrudniający	3 000,00	345,56	345,56	100,00%
		4790	Wynagrodzenia osobowe nauczycieli	222 901,00	202 182,99	202 182,99	100,00%
		4800	Dodatkowe wynagrodzenie roczne nauczycieli	18 317,00	20 089,34	20 089,34	100,00%
	80146		Dokształcanie i doskonalenie nauczycieli	67 477,00	56 310,40	43 813,41	77,81%
		4300	Zakup usług pozostałych	19 700,00	19 850,00	16 010,00	80,65%
		4410	Podróże służbowe krajowe	1 100,00	139,40	39,40	28,26%
		4700	Szkolenia pracowników niebędących członkami korpusu służby cywilnej	46 677,00	36 321,00	27 764,01	76,44%
	80148		Stolówki szkolne i przedszkolne	2 210 733,00	1 879 505,99	1 815 152,84	96,58%
		3020	Wydatki osobowe niezaliczone do wynagrodzeń	5 400,00	5 400,00	5 077,66	94,03%
		4010	Wynagrodzenia osobowe pracowników	848 460,00	828 041,00	798 400,49	96,42%
		4040	Dodatkowe wynagrodzenie roczne	351 179,00	53 609,46	53 609,40	100,00%
		4110	Składki na ubezpieczenia społeczne	153 862,00	136 623,00	128 726,51	94,22%
		4120	Składki na Fundusz Pracy oraz Fundusz Solidarnościowy	22 002,00	18 689,00	11 636,81	62,27%
		4170	Wynagrodzenia bezosobowe	29 000,00	30 940,00	28 915,00	93,46%
		4210	Zakup materiałów i wyposażenia	32 100,00	32 100,00	27 416,54	85,41%
		4220	Zakup środków żywności	699 400,00	709 200,00	702 746,31	99,09%
		4260	Zakup energii	10 000,00	10 000,00	9 700,18	97,00%
		4270	Zakup usług remontowych	2 265,00	2 015,00	1 000,00	49,63%
		4280	Zakup usług zdrowotnych	1 305,00	1 013,00	1 005,00	99,21%
		4300	Zakup usług pozostałych	22 015,00	22 015,00	19 042,90	86,50%
		4440	Odpisy na zakładowy fundusz świadczeń socjalnych	24 945,00	27 829,53	27 451,08	98,64%
		4710	Wpłaty na PPK finansowane przez podmiot zatrudniający	8 800,00	2 031,00	424,96	20,92%

Dział	Rozdział	Paragraf	Źródło wydatków	Plan na 1.01.2023	Plan na 31.12.2023	Wykonanie na 31.12.2023	Wykonanie planu w %
	80149		Realizacja zadań wymagających stosowania specjalnej organizacji nauki i metod pracy dla dzieci w przedszkolach, oddziałach przedszkolnych w szkołach podstawowych i innych formach wychowania przedszkolnego	135 589,00	231 983,00	227 382,22	98,02%
		2540	Dotacja podmiotowa z budżetu dla niepublicznej jednostki systemu oświaty	57 520,00	87 532,00	83 159,08	95,00%
		3020	Wydatki osobowe niezaliczone do wynagrodzeń	4 520,00	4 520,00	4 520,00	100,00%
		4110	Składki na ubezpieczenia społeczne	9 159,00	9 159,00	9 159,00	100,00%
		4120	Składki na Fundusz Pracy oraz Fundusz Solidarnościowy	1 313,00	1 313,00	1 313,00	100,00%
		4210	Zakup materiałów i wyposażenia	1 000,00	1 000,00	1 000,00	100,00%
		4240	Zakup środków dydaktycznych i książek	1 000,00	1 000,00	859,00	85,90%
		4260	Zakup energii	2 000,00	2 000,00	1 980,66	99,03%
		4280	Zakup usług zdrowotnych	500,00	500,00	500,00	100,00%
		4300	Zakup usług pozostałych	4 000,00	4 000,00	3 933,00	98,33%
		4440	Odpisy na zakładowy fundusz świadczeń socjalnych	4 900,00	4 900,00	4 899,94	100,00%
		4710	Wpłaty na PPK finansowane przez podmiot zatrudniający	637,00	637,00	637,00	100,00%
		4790	Wynagrodzenia osobowe nauczycieli	45 355,00	109 858,00	109 858,00	100,00%
		4800	Dodatkowe wynagrodzenie roczne nauczycieli	3 685,00	5 564,00	5 563,54	99,99%
	80150		Realizacja zadań wymagających stosowania specjalnej organizacji nauki i metod pracy dla dzieci i młodzieży w szkołach podstawowych	2 465 810,00	4 022 941,79	3 981 411,50	98,97%
		2590	Dotacja podmiotowa z budżetu dla publicznej jednostki systemu oświaty prowadzonej przez osobę prawną inną niż jednostka samorządu terytorialnego lub przez osobę fizyczną	59 400,00	109 900,00	109 533,12	99,67%
		3020	Wydatki osobowe niezaliczone do wynagrodzeń	119 011,00	121 311,00	116 678,62	96,18%
		4010	Wynagrodzenia osobowe pracowników	103 493,00	103 493,00	103 492,65	100,00%
		4040	Dodatkowe wynagrodzenie roczne	8 667,00	3 682,30	3 682,30	100,00%
		4110	Składki na ubezpieczenia społeczne	228 581,00	650 514,79	618 940,85	95,15%
		4120	Składki na Fundusz Pracy oraz Fundusz Solidarnościowy	48 716,00	34 216,00	34 031,40	99,46%
		4210	Zakup materiałów i wyposażenia	14 630,00	33 805,96	32 805,96	97,04%
		4240	Zakup środków dydaktycznych i książek	5 000,00	47 049,00	47 049,00	100,00%
		4270	Zakup usług remontowych	1 000,00	2 456,89	2 456,89	100,00%
		4280	Zakup usług zdrowotnych	855,00	855,00	200,00	23,39%
		4300	Zakup usług pozostałych	16 000,00	16 000,00	16 000,00	100,00%
		4440	Odpisy na zakładowy fundusz świadczeń socjalnych	64 930,00	89 086,00	89 084,28	100,00%
		4710	Wpłaty na PPK finansowane przez podmiot zatrudniający	20 706,00	4 818,11	4 699,96	97,55%
		4790	Wynagrodzenia osobowe nauczycieli	1 666 721,00	2 728 251,30	2 728 251,30	100,00%
		4800	Dodatkowe wynagrodzenie roczne nauczycieli	108 100,00	77 502,44	74 505,17	96,13%
	80152		Realizacja zadań wymagających stosowania specjalnej organizacji nauki i metod pracy dla dzieci i młodzieży w gimnazjach, klasach dotychczasowego gimnazjum prowadzonych w szkołach innego typu, liceach ogólnokształcących, technikach, szkołach policealnych, branżowych szkołach I i II stopnia i klasach dotychczasowej zasadniczej szkoły zawodowej prowadzonych w branżowych szkołach I stopnia oraz szkołach artystycznych	50 408,00	10 658,21	10 658,21	100,00%
		3020	Wydatki osobowe niezaliczone do wynagrodzeń	1 805,00	217,71	217,71	100,00%
		4110	Składki na ubezpieczenia społeczne	6 530,00	1 385,23	1 385,23	100,00%
		4120	Składki na Fundusz Pracy oraz Fundusz Solidarnościowy	936,00	101,07	101,07	100,00%
		4210	Zakup materiałów i wyposażenia	2 000,00	0,00	0,00	-

Dział	Rozdział	Paragraf	Źródło wydatków	Plan na 1.01.2023	Plan na 31.12.2023	Wykonanie na 31.12.2023	Wykonanie planu w %
		4240	Zakup środków dydaktycznych i książek	1 000,00	0,00	0,00	-
		4440	Odpisy na zakładowy fundusz świadczeń socjalnych	771,00	771,00	771,00	100,00%
		4710	Wpłaty na PPK finansowane przez podmiot zatrudniający	200,00	59,38	59,38	100,00%
		4790	Wynagrodzenia osobowe nauczycieli	34 344,00	5 200,56	5 200,56	100,00%
		4800	Dodatkowe wynagrodzenie roczne nauczycieli	2 822,00	2 923,26	2 923,26	100,00%
	80153		Zapewnienie uczniom prawa do bezpłatnego dostępu do podręczników, materiałów edukacyjnych lub materiałów ćwiczeniowych	0,00	105 248,21	103 952,76	98,77%
		2590	Dotacja podmiotowa z budżetu dla publicznej jednostki systemu oświaty prowadzonej przez osobę prawną inną niż jednostka samorządu terytorialnego lub przez osobę fizyczną	0,00	8 793,35	8 775,97	99,80%
		4210	Zakup materiałów i wyposażenia	0,00	1 015,41	1 015,41	100,00%
		4240	Zakup środków dydaktycznych i książek	0,00	92 748,18	92 537,75	99,77%
		4350	Zakup towarów (w szczególności materiałów, leków, żywności) w związku z pomocą obywatelom Ukrainy	0,00	2 691,27	1 623,63	60,33%
	80195		Pozostała działalność	236 947,00	237 956,94	227 531,74	95,62%
		3020	Wydatki osobowe niezaliczone do wynagrodzeń	30 176,00	26 944,50	18 998,00	70,51%
		4110	Składki na ubezpieczenia społeczne	5 188,00	3 488,00	3 092,83	88,67%
		4170	Wynagrodzenia bezosobowe	28 800,00	30 800,00	30 292,00	98,35%
		4210	Zakup materiałów i wyposażenia	2 700,00	1 900,00	950,00	50,00%
		4270	Zakup usług remontowych	8 000,00	9 500,00	9 426,80	99,23%
		4280	Zakup usług zdrowotnych	200,00	200,00	0,00	0,00%
		4300	Zakup usług pozostałych	7 000,00	7 300,00	6 950,00	95,21%
		4440	Odpisy na zakładowy fundusz świadczeń socjalnych	154 883,00	157 824,44	157 822,11	100,00%
851			Ochrona zdrowia	190 000,00	234 936,91	229 736,02	97,79%
	85153		Zwalczanie narkomanii	5 000,00	5 000,00	5 000,00	100,00%
		4210	Zakup materiałów i wyposażenia	2 500,00	2 500,00	2 500,00	100,00%
		4300	Zakup usług pozostałych	2 500,00	2 500,00	2 500,00	100,00%
	85154		Przeciwdziałanie alkoholizmowi	184 500,00	228 436,91	223 236,02	97,72%
		4170	Wynagrodzenia bezosobowe	50 000,00	53 726,00	53 089,65	98,82%
		4210	Zakup materiałów i wyposażenia	62 500,00	112 650,00	108 316,13	96,15%
		4220	Zakup środków żywności	0,00	130,00	129,79	99,84%
		4270	Zakup usług remontowych	0,00	3 000,00	3 000,00	100,00%
		4300	Zakup usług pozostałych	69 500,00	53 230,91	53 100,45	99,75%
		4330	Zakup usług przez jednostki samorządu terytorialnego od innych jednostek samorządu terytorialnego	2 500,00	2 500,00	2 400,00	96,00%
		4700	Szkolenia pracowników niebędących członkami korpusu służby cywilnej	0,00	3 200,00	3 200,00	100,00%
	85195		Pozostała działalność	500,00	1 500,00	1 500,00	100,00%
		4010	Wynagrodzenia osobowe pracowników	305,00	1 025,00	1 025,00	100,00%
		4110	Składki na ubezpieczenia społeczne	55,00	176,50	176,50	100,00%
		4120	Składki na Fundusz Pracy oraz Fundusz Solidarnościowy	8,00	25,13	25,13	100,00%
		4210	Zakup materiałów i wyposażenia	4,00	7,50	7,50	100,00%
		4300	Zakup usług pozostałych	128,00	265,87	265,87	100,00%
852			Pomoc społeczna	2 026 335,00	2 123 833,06	1 648 601,05	77,62%
	85202		Domy pomocy społecznej	354 000,00	354 000,00	274 935,34	77,67%

Dział	Rozdział	Paragraf	Źródło wydatków	Plan na 1.01.2023	Plan na 31.12.2023	Wykonanie na 31.12.2023	Wykonanie planu w %
		4330	Zakup usług przez jednostki samorządu terytorialnego od innych jednostek samorządu terytorialnego	354 000,00	354 000,00	274 935,34	77,67%
	85213		Składki na ubezpieczenie zdrowotne opłacane za osoby pobierające niektóre świadczenia z pomocy społecznej oraz za osoby uczestniczące w zajęciach w centrum integracji społecznej	8 000,00	6 331,00	5 265,44	83,17%
		4130	Składki na ubezpieczenie zdrowotne	8 000,00	6 331,00	5 265,44	83,17%
	85214		Zasilki okresowe, celowe i pomoc w naturze oraz składki na ubezpieczenia emerytalne i rentowe	64 400,00	97 848,00	50 348,00	51,46%
		3110	Świadczenia społeczne	64 400,00	97 848,00	50 348,00	51,46%
	85216		Zasilki stałe	111 400,00	64 602,00	62 882,39	97,34%
		3110	Świadczenia społeczne	111 400,00	64 602,00	62 882,39	97,34%
	85219		Ośrodki pomocy społecznej	1 132 000,00	1 088 862,00	887 795,38	81,53%
		3020	Wydatki osobowe niezaliczone do wynagrodzeń	1 500,00	1 500,00	113,86	7,59%
		4010	Wynagrodzenia osobowe pracowników	623 458,00	674 132,00	613 182,63	90,96%
		4040	Dodatkowe wynagrodzenie roczne	32 020,00	31 724,00	31 722,09	99,99%
		4110	Składki na ubezpieczenia społeczne	110 455,00	109 739,00	104 329,66	95,07%
		4120	Składki na Fundusz Pracy oraz Fundusz Solidarnościowy	12 067,00	13 467,00	12 116,66	89,97%
		4170	Wynagrodzenia bezosobowe	4 000,00	4 200,00	4 200,00	100,00%
		4210	Zakup materiałów i wyposażenia	50 000,00	56 000,00	46 914,85	83,78%
		4260	Zakup energii	186 000,00	92 000,00	12 372,67	13,45%
		4270	Zakup usług remontowych	20 000,00	18 600,00	850,00	4,57%
		4280	Zakup usług zdrowotnych	2 000,00	2 000,00	1 100,00	55,00%
		4300	Zakup usług pozostałych	55 000,00	55 000,00	33 324,39	60,59%
		4360	Oplaty z tytułu zakupu usług telekomunikacyjnych	2 500,00	5 500,00	4 910,70	89,29%
		4410	Podróże służbowe krajowe	1 000,00	1 000,00	588,00	58,80%
		4430	Różne opłaty i składki	10 000,00	2 000,00	1 146,00	57,30%
		4440	Odpisy na zakładowy fundusz świadczeń socjalnych	14 000,00	14 000,00	13 742,87	98,16%
		4700	Szkolenia pracowników niebędących członkami korpusu służby cywilnej	8 000,00	8 000,00	7 181,00	89,76%
	85228		Usługi opiekuńcze i specjalistyczne usługi opiekuńcze	27 344,00	2 000,00	1 772,50	88,63%
		4170	Wynagrodzenia bezosobowe	27 344,00	2 000,00	1 772,50	88,63%
	85230		Pomoc w zakresie dożywiania	51 983,00	79 800,00	71 176,50	89,19%
		3110	Świadczenia społeczne	51 983,00	79 800,00	71 176,50	89,19%
	85295		Pozostała działalność	277 208,00	430 390,06	294 425,50	68,41%
		3110	Świadczenia społeczne	0,00	75 634,56	36 134,56	47,78%
		3290	Świadczenia społeczne wypłacane obywatelom Ukrainy przebywającym na terytorium RP	0,00	33 214,00	33 214,00	100,00%
		4010	Wynagrodzenia osobowe pracowników	55 000,00	58 750,00	57 562,90	97,98%
		4040	Dodatkowe wynagrodzenie roczne	2 900,00	2 900,00	2 894,79	99,82%
		4110	Składki na ubezpieczenia społeczne	11 050,00	11 094,00	10 740,34	96,81%
		4120	Składki na Fundusz Pracy oraz Fundusz Solidarnościowy	1 450,00	1 757,00	1 481,24	84,31%
		4170	Wynagrodzenia bezosobowe	40 560,00	41 280,00	41 280,00	100,00%
		4210	Zakup materiałów i wyposażenia	15 000,00	22 462,24	9 488,61	42,24%
		4220	Zakup środków żywności	12 000,00	21 509,46	9 544,44	44,37%
		4260	Zakup energii	10 000,00	9 700,00	4 000,00	41,24%
		4300	Zakup usług pozostałych	123 000,00	149 139,98	85 245,53	57,16%

Dział	Rozdział	Paragraf	Źródło wydatków	Plan na 1.01.2023	Plan na 31.12.2023	Wykonanie na 31.12.2023	Wykonanie planu w %
		4350	Zakup towarów (w szczególności materiałów, leków, żywności) w związku z pomocą obywatelom Ukrainy	0,00	734,05	728,82	99,29%
		4370	Zakup usług związanych z pomocą obywatelom Ukrainy	0,00	31,20	31,20	100,00%
		4430	Różne opłaty i składki	5 000,00	686,00	582,00	84,84%
		4440	Odpisy na zakładowy fundusz świadczeń socjalnych	1 248,00	1 342,00	1 341,50	99,96%
		4740	Wynagrodzenia i uposażenia wypłacane w związku z pomocą obywatelom Ukrainy	0,00	130,00	130,00	100,00%
		4850	Składki i inne pochodne od wynagrodzeń pracowników wypłacanych w związku z pomocą obywatelom Ukrainy	0,00	25,57	25,57	100,00%
853			Pozostałe zadania w zakresie polityki społecznej	0,00	628 428,04	497 624,08	79,19%
	85395		Pozostała działalność	0,00	628 428,04	497 624,08	79,19%
		4210	Zakup materiałów i wyposażenia	0,00	515 928,04	420 659,24	81,53%
		4300	Zakup usług pozostałych	0,00	112 500,00	76 964,84	68,41%
854			Edukacyjna opieka wychowawcza	175 874,00	199 028,00	124 864,49	62,74%
	85404		Wczesne wspomaganie rozwoju dziecka	145 877,00	150 081,00	88 065,54	58,68%
		3020	Wydatki osobowe niezaliczone do wynagrodzeń	5 576,00	5 576,00	3 905,59	70,04%
		4110	Składki na ubezpieczenia społeczne	21 270,00	21 870,00	11 486,18	52,52%
		4120	Składki na Fundusz Pracy oraz Fundusz Solidarnościowy	3 047,00	3 135,00	1 645,80	52,50%
		4440	Odpisy na zakładowy fundusz świadczeń socjalnych	5 025,00	5 025,00	5 024,60	99,99%
		4710	Wpłaty na PPK finansowane przez podmiot zatrudniający	1 422,00	1 438,00	576,69	40,10%
		4790	Wynagrodzenia osobowe nauczycieli	101 306,00	104 806,00	60 672,55	57,89%
		4800	Dodatkowe wynagrodzenie roczne nauczycieli	8 231,00	8 231,00	4 754,13	57,76%
	85415		Pomoc materialna dla uczniów o charakterze socjalnym	9 997,00	21 897,00	9 748,95	44,52%
		3240	Stypendia dla uczniów	5 000,00	16 000,00	8 862,95	55,39%
		3260	Inne formy pomocy dla uczniów	2 997,00	3 897,00	886,00	22,74%
		4300	Zakup usług pozostałych	1 500,00	1 500,00	0,00	0,00%
		4700	Szkolenia pracowników niebędących członkami korpusu służby cywilnej	500,00	500,00	0,00	0,00%
	85416		Pomoc materialna dla uczniów o charakterze motywacyjnym	20 000,00	27 050,00	27 050,00	100,00%
		3240	Stypendia dla uczniów	20 000,00	27 050,00	27 050,00	100,00%
855			Rodzina	3 499 143,00	3 325 648,58	3 265 592,69	98,19%
	85502		Świadczenia rodzinne, świadczenie z funduszu alimentacyjnego oraz składki na ubezpieczenia emerytalne i rentowe z ubezpieczenia społecznego	3 203 000,00	2 959 911,00	2 950 386,14	99,68%
		2910	Zwrot dotacji oraz płatności wykorzystanych niezgodnie z przeznaczeniem lub wykorzystanych z naruszeniem procedur, o których mowa w art. 184 ustawy, pobranych nienależnie lub w nadmiernej wysokości	0,00	3 236,00	3 220,98	99,54%
		3110	Świadczenia społeczne	2 908 010,00	2 643 829,00	2 635 185,31	99,67%
		4010	Wynagrodzenia osobowe pracowników	65 376,00	56 376,00	56 376,00	100,00%
		4040	Dodatkowe wynagrodzenie roczne	4 880,00	4 878,00	4 877,64	99,99%
		4110	Składki na ubezpieczenia społeczne	216 270,00	240 620,00	239 756,57	99,64%
		4120	Składki na Fundusz Pracy oraz Fundusz Solidarnościowy	1 800,00	1 754,00	1 752,80	99,93%
		4210	Zakup materiałów i wyposażenia	1 001,00	374,00	374,00	100,00%
		4300	Zakup usług pozostałych	3 500,00	6 292,00	6 292,00	100,00%
		4440	Odpisy na zakładowy fundusz świadczeń socjalnych	1 663,00	1 789,00	1 788,66	99,98%
		4580	Pozostałe odsetki	0,00	264,00	263,18	99,69%
		4700	Szkolenia pracowników niebędących członkami korpusu służby cywilnej	500,00	499,00	499,00	100,00%

Dział	Rozdział	Paragraf	Źródło wydatków	Plan na 1.01.2023	Plan na 31.12.2023	Wykonanie na 31.12.2023	Wykonanie planu w %
	85503		Karta Dużej Rodziny	300,00	1 876,00	1 876,00	100,00%
		4010	Wynagrodzenia osobowe pracowników	250,00	1 390,00	1 390,00	100,00%
		4110	Składki na ubezpieczenia społeczne	44,00	239,35	239,35	100,00%
		4120	Składki na Fundusz Pracy oraz Fundusz Solidarnościowy	6,00	34,06	34,06	100,00%
		4210	Zakup materiałów i wyposażenia	0,00	212,59	212,59	100,00%
	85504		Wspieranie rodziny	117 843,00	133 038,58	113 503,55	85,32%
		3020	Wydatki osobowe niezaliczone do wynagrodzeń	250,00	250,00	13,32	5,33%
		4010	Wynagrodzenia osobowe pracowników	67 500,00	84 371,81	71 891,72	85,21%
		4040	Dodatkowe wynagrodzenie roczne	4 700,00	4 700,00	4 621,06	98,32%
		4110	Składki na ubezpieczenia społeczne	16 500,00	17 703,61	12 820,89	72,42%
		4120	Składki na Fundusz Pracy oraz Fundusz Solidarnościowy	1 830,00	2 057,16	1 738,07	84,49%
		4170	Wynagrodzenia bezosobowe	21 000,00	17 500,00	16 220,00	92,69%
		4210	Zakup materiałów i wyposażenia	300,00	300,00	113,80	37,93%
		4360	Oplaty z tytułu zakupu usług telekomunikacyjnych	600,00	517,00	516,48	99,90%
		4410	Podróże służbowe krajowe	3 000,00	2 810,00	2 739,55	97,49%
		4440	Odpisy na zakładowy fundusz świadczeń socjalnych	1 663,00	1 789,00	1 788,66	99,98%
		4700	Szkolenia pracowników niebędących członkami korpusu służby cywilnej	500,00	1 040,00	1 040,00	100,00%
	85508		Rodziny zastępcze	13 000,00	13 000,00	11 491,68	88,40%
		4330	Zakup usług przez jednostki samorządu terytorialnego od innych jednostek samorządu terytorialnego	13 000,00	13 000,00	11 491,68	88,40%
	85510		Działalność placówek opiekuńczo-wychowawczych	134 000,00	130 500,00	101 813,35	78,02%
		4330	Zakup usług przez jednostki samorządu terytorialnego od innych jednostek samorządu terytorialnego	134 000,00	130 500,00	101 813,35	78,02%
	85513		Składki na ubezpieczenie zdrowotne opłacane za osoby pobierające niektóre świadczenia rodzinne oraz za osoby pobierające zasiłki dla opiekunów	31 000,00	37 323,00	37 321,97	100,00%
		4130	Składki na ubezpieczenie zdrowotne	31 000,00	37 323,00	37 321,97	100,00%
	85516		System opieki nad dziećmi w wieku do lat 3	0,00	50 000,00	49 200,00	98,40%
		6050	Wydatki inwestycyjne jednostek budżetowych	0,00	50 000,00	49 200,00	98,40%
900			Gospodarka komunalna i ochrona środowiska	2 846 055,90	3 353 840,81	2 784 488,35	83,02%
	90002		Gospodarka odpadami komunalnymi	2 074 000,00	2 274 842,98	1 840 623,28	80,91%
		4210	Zakup materiałów i wyposażenia	0,00	12 000,00	1 826,55	15,22%
		4300	Zakup usług pozostałych	0,00	2 262 842,98	1 838 796,73	81,26%
		4520	Oplaty na rzecz budżetów jednostek samorządu terytorialnego	2 074 000,00	0,00	0,00	-
	90003		Oczyszczanie miast i wsi	89 800,00	62 300,00	13 619,10	21,86%
		3020	Wydatki osobowe niezaliczone do wynagrodzeń	1 500,00	2 000,00	1 348,17	67,41%
		4210	Zakup materiałów i wyposażenia	23 300,00	20 300,00	10 500,93	51,73%
		4280	Zakup usług zdrowotnych	0,00	150,00	150,00	100,00%
		4300	Zakup usług pozostałych	65 000,00	39 850,00	1 620,00	4,07%
	90005		Ochrona powietrza atmosferycznego i klimatu	0,00	20 702,02	15 254,30	73,69%
		4010	Wynagrodzenia osobowe pracowników	0,00	4 950,00	3 795,87	76,68%
		4110	Składki na ubezpieczenia społeczne	0,00	2 162,45	649,12	30,02%
		4120	Składki na Fundusz Pracy oraz Fundusz Solidarnościowy	0,00	1 023,28	93,02	9,09%
		4210	Zakup materiałów i wyposażenia	0,00	8 566,29	6 716,29	78,40%

Dział	Rozdział	Paragraf	Źródło wydatków	Plan na 1.01.2023	Plan na 31.12.2023	Wykonanie na 31.12.2023	Wykonanie planu w %
		4300	Zakup usług pozostałych	0,00	4 000,00	4 000,00	100,00%
	90015		Oświetlenie ulic, placów i dróg	366 817,00	423 863,00	379 930,09	89,64%
		4210	Zakup materiałów i wyposażenia	22 000,00	18 000,00	16 810,00	93,39%
		4260	Zakup energii	198 821,00	233 096,00	207 241,72	88,91%
		4270	Zakup usług remontowych	60 000,00	60 000,00	58 990,00	98,32%
		4300	Zakup usług pozostałych	7 132,00	11 132,00	10 742,37	96,50%
		6050	Wydatki inwestycyjne jednostek budżetowych	78 864,00	101 635,00	86 146,00	84,76%
	90020		Wpływy i wydatki związane z gromadzeniem środków z opłat produktowych	3,00	3,00	0,77	25,67%
		4300	Zakup usług pozostałych	3,00	3,00	0,77	25,67%
	90026		Pozostałe działania związane z gospodarką odpadami	48 479,00	184 439,91	149 031,12	80,80%
		4260	Zakup energii	3 000,00	3 000,00	2 117,13	70,57%
		4300	Zakup usług pozostałych	41 400,00	176 374,91	142 222,99	80,64%
		4430	Różne opłaty i składki	4 079,00	5 065,00	4 691,00	92,62%
	90095		Pozostała działalność	266 956,90	387 689,90	386 029,69	99,57%
		4170	Wynagrodzenia bezosobowe	10 000,00	4 229,00	4 229,00	100,00%
		4210	Zakup materiałów i wyposażenia	108 045,90	83 104,90	82 461,53	99,23%
		4270	Zakup usług remontowych	0,00	164 717,00	164 687,00	99,98%
		4300	Zakup usług pozostałych	32 275,00	68 240,00	67 345,36	98,69%
		4330	Zakup usług przez jednostki samorządu terytorialnego od innych jednostek samorządu terytorialnego	30 000,00	0,00	0,00	-
		4360	Opłaty z tytułu zakupu usług telekomunikacyjnych	480,00	480,00	480,00	100,00%
		6050	Wydatki inwestycyjne jednostek budżetowych	72 656,00	53 919,00	53 826,80	99,83%
		6060	Wydatki na zakupy inwestycyjne jednostek budżetowych	13 500,00	13 000,00	13 000,00	100,00%
921			Kultura i ochrona dziedzictwa narodowego	594 919,00	713 237,08	713 216,08	100,00%
	92105		Pozostałe zadania w zakresie kultury	18 000,00	10 000,00	10 000,00	100,00%
		2820	Dotacja celowa z budżetu na finansowanie lub dofinansowanie zadań zleconych do realizacji stowarzyszeniom	18 000,00	10 000,00	10 000,00	100,00%
	92116		Biblioteki	570 000,00	573 200,00	573 198,00	100,00%
		2480	Dotacja podmiotowa z budżetu dla samorządowej instytucji kultury	570 000,00	570 000,00	570 000,00	100,00%
		4300	Zakup usług pozostałych	0,00	3 200,00	3 198,00	99,94%
	92120		Ochrona zabytków i opieka nad zabytkami	6 919,00	130 037,08	130 018,08	99,99%
		4270	Zakup usług remontowych	6 919,00	79 489,00	79 470,00	99,98%
		4300	Zakup usług pozostałych	0,00	50 548,08	50 548,08	100,00%
926			Kultura fizyczna	155 872,00	305 172,00	291 120,93	95,40%
	92601		Obiekty sportowe	23 872,00	171 172,00	168 558,06	98,47%
		4110	Składki na ubezpieczenia społeczne	0,00	150,00	0,00	0,00%
		4120	Składki na Fundusz Pracy oraz Fundusz Solidarnościowy	0,00	25,00	0,00	0,00%
		4170	Wynagrodzenia bezosobowe	0,00	1 900,00	1 880,00	98,95%
		4190	Nagrody konkursowe	400,00	0,00	0,00	-
		4210	Zakup materiałów i wyposażenia	10 100,00	6 100,00	5 422,65	88,90%
		4240	Zakup środków dydaktycznych i książek	5 000,00	0,00	0,00	-
		4260	Zakup energii	8 000,00	6 300,00	5 060,17	80,32%
		4270	Zakup usług remontowych	0,00	3 100,00	3 075,00	99,19%

Dział	Rozdział	Paragraf	Źródło wydatków	Plan na 1.01.2023	Plan na 31.12.2023	Wykonanie na 31.12.2023	Wykonanie planu w %
		4300	Zakup usług pozostałych	0,00	13 597,00	13 360,24	98,26%
		4430	Różne opłaty i składki	372,00	0,00	0,00	-
		6050	Wydatki inwestycyjne jednostek budżetowych	0,00	140 000,00	139 760,00	99,83%
	92605		Zadania w zakresie kultury fizycznej	132 000,00	134 000,00	122 562,87	91,46%
		2820	Dotacja celowa z budżetu na finansowanie lub dofinansowanie zadań zleconych do realizacji stowarzyszeniom	132 000,00	123 000,00	122 562,87	99,64%
		6050	Wydatki inwestycyjne jednostek budżetowych	0,00	11 000,00	0,00	0,00%
			Razem	54 041 495,69	62 212 633,99	58 821 234,78	94,55%

3.6. WYKONANIE WYDATKÓW BIEŻĄCYCH

Tabela 17: Wykonanie wydatków bieżących budżetu Gminy Siennica za 2023 rok

Dział	Rozdział	Paragraf	Źródło wydatków	Plan na 1.01.2023	Plan na 31.12.2023	Wykonanie na 31.12.2023	Wykonanie planu w %
010			Rolnictwo i łowiectwo	1 111 132,67	2 080 070,07	1 949 939,18	93,74%
	01009		Spółki wodne	100 000,00	100 000,00	100 000,00	100,00%
		2820	Dotacja celowa z budżetu na finansowanie lub dofinansowanie zadań zleconych do realizacji stowarzyszeniom	100 000,00	100 000,00	100 000,00	100,00%
	01030		Izby rolnicze	9 900,00	13 912,00	13 435,62	96,58%
		2850	Wpłaty gmin na rzecz izb rolniczych w wysokości 2% uzyskanych wpływów z podatku rolnego	9 900,00	13 912,00	13 435,62	96,58%
	01043		Infrastruktura wodociągowa wsi	458 639,00	578 292,00	552 487,34	95,54%
		3020	Wydatki osobowe niezaliczone do wynagrodzeń	1 000,00	1 500,00	1 358,81	90,59%
		4110	Składki na ubezpieczenia społeczne	1 153,00	0,00	0,00	-
		4120	Składki na Fundusz Pracy oraz Fundusz Solidarnościowy	320,00	0,00	0,00	-
		4170	Wynagrodzenia bezosobowe	3 000,00	0,00	0,00	-
		4210	Zakup materiałów i wyposażenia	60 120,00	65 170,00	51 767,99	79,44%
		4260	Zakup energii	213 600,00	261 600,00	258 965,59	98,99%
		4270	Zakup usług remontowych	15 500,00	27 500,00	22 728,00	82,65%
		4280	Zakup usług zdrowotnych	0,00	568,00	563,00	99,12%
		4300	Zakup usług pozostałych	146 746,00	201 746,00	200 887,18	99,57%
		4390	Zakup usług obejmujących wykonanie ekspertyz, analiz i opinii	15 000,00	16 100,00	12 581,67	78,15%
		4410	Podróże służbowe krajowe	0,00	3 000,00	2 937,10	97,90%
		4430	Różne opłaty i składki	2 200,00	1 108,00	698,00	63,00%
	01044		Infrastruktura sanitacyjna wsi	464 593,67	549 378,67	449 372,50	81,80%
		3020	Wydatki osobowe niezaliczone do wynagrodzeń	1 000,00	1 000,00	208,49	20,85%
		4210	Zakup materiałów i wyposażenia	47 730,00	51 023,00	49 930,84	97,86%
		4260	Zakup energii	114 551,67	159 551,67	140 437,46	88,02%
		4270	Zakup usług remontowych	22 212,00	21 812,00	16 756,00	76,82%
		4280	Zakup usług zdrowotnych	200,00	0,00	0,00	-
		4300	Zakup usług pozostałych	256 580,00	277 580,00	213 425,01	76,89%
		4360	Opłaty z tytułu zakupu usług telekomunikacyjnych	1 440,00	1 440,00	1 440,00	100,00%
		4390	Zakup usług obejmujących wykonanie ekspertyz, analiz i opinii	20 000,00	35 000,00	25 202,70	72,01%
		4430	Różne opłaty i składki	880,00	1 972,00	1 972,00	100,00%
	01095		Pozostała działalność	78 000,00	838 487,40	834 643,72	99,54%
		4110	Składki na ubezpieczenia społeczne	0,00	1 513,32	1 513,32	100,00%
		4120	Składki na Fundusz Pracy oraz Fundusz Solidarnościowy	0,00	88,77	88,77	100,00%
		4170	Wynagrodzenia bezosobowe	0,00	8 849,80	8 849,80	100,00%
		4210	Zakup materiałów i wyposażenia	3 000,00	5 429,03	4 588,63	84,52%
		4300	Zakup usług pozostałych	75 000,00	128 560,08	125 556,80	97,66%
		4430	Różne opłaty i składki	0,00	694 046,40	694 046,40	100,00%
600			Transport i łączność	921 825,92	2 150 781,06	2 112 889,76	98,24%

Dział	Rozdział	Paragraf	Źródło wydatków	Plan na 1.01.2023	Plan na 31.12.2023	Wykonanie na 31.12.2023	Wykonanie planu w %
	60004		Lokalny transport zbiorowy	174 850,40	185 985,20	185 193,43	99,57%
		2310	Dotacja celowa przekazana gminie na zadania bieżące realizowane na podstawie porozumień (umów) między jednostkami samorządu terytorialnego	5 000,00	5 000,00	4 208,23	84,16%
		4300	Zakup usług pozostałych	169 850,40	180 985,20	180 985,20	100,00%
	60013		Drogi publiczne wojewódzkie	2 000,00	1 500,00	1 449,84	96,66%
		4520	Oplaty na rzecz budżetów jednostek samorządu terytorialnego	2 000,00	1 500,00	1 449,84	96,66%
	60014		Drogi publiczne powiatowe	20 000,00	17 875,30	17 875,30	100,00%
		4520	Oplaty na rzecz budżetów jednostek samorządu terytorialnego	20 000,00	17 875,30	17 875,30	100,00%
	60016		Drogi publiczne gminne	718 475,52	1 938 920,56	1 904 025,35	98,20%
		3020	Wydatki osobowe niezaliczone do wynagrodzeń	3 000,00	3 580,00	3 570,22	99,73%
		4170	Wynagrodzenia bezosobowe	2 800,00	5 700,00	5 532,00	97,05%
		4210	Zakup materiałów i wyposażenia	508 411,52	582 991,44	557 742,30	95,67%
		4270	Zakup usług remontowych	116 437,00	1 257 809,12	1 252 334,45	99,56%
		4280	Zakup usług zdrowotnych	1 000,00	1 737,00	1 737,00	100,00%
		4300	Zakup usług pozostałych	70 427,00	68 047,00	64 148,38	94,27%
		4430	Różne opłaty i składki	15 000,00	18 656,00	18 656,00	100,00%
		4480	Podatek od nieruchomości	400,00	400,00	305,00	76,25%
		4520	Oplaty na rzecz budżetów jednostek samorządu terytorialnego	1 000,00	0,00	0,00	-
	60019		Platne parkowanie	1 000,00	1 000,00	220,60	22,06%
		4300	Zakup usług pozostałych	1 000,00	1 000,00	220,60	22,06%
	60020		Funkcjonowanie przystanków komunikacyjnych	4 000,00	4 000,00	2 686,89	67,17%
		4210	Zakup materiałów i wyposażenia	2 000,00	1 019,00	1 019,00	100,00%
		4300	Zakup usług pozostałych	2 000,00	2 981,00	1 667,89	55,95%
	60095		Pozostała działalność	1 500,00	1 500,00	1 438,35	95,89%
		4510	Oplaty na rzecz budżetu państwa	1 500,00	1 500,00	1 438,35	95,89%
700			Gospodarka mieszkaniowa	149 580,00	138 780,00	87 339,81	62,93%
	70005		Gospodarka gruntami i nieruchomościami	134 570,00	125 970,00	78 638,76	62,43%
		4260	Zakup energii	126 500,00	116 800,00	74 503,26	63,79%
		4270	Zakup usług remontowych	2 300,00	2 300,00	307,50	13,37%
		4300	Zakup usług pozostałych	3 200,00	4 300,00	3 259,00	75,79%
		4430	Różne opłaty i składki	570,00	570,00	569,00	99,82%
		4590	Kary i odszkodowania wypłacane na rzecz osób fizycznych	2 000,00	2 000,00	0,00	0,00%
	70007		Gospodarowanie mieszkaniowym zasobem gminy	15 010,00	12 810,00	8 701,05	67,92%
		4210	Zakup materiałów i wyposażenia	2 000,00	1 000,00	0,00	0,00%
		4260	Zakup energii	4 800,00	5 100,00	4 733,15	92,81%
		4270	Zakup usług remontowych	5 000,00	2 500,00	0,00	0,00%
		4300	Zakup usług pozostałych	3 200,00	4 200,00	3 957,90	94,24%
		4430	Różne opłaty i składki	10,00	10,00	10,00	100,00%
710			Działalność usługowa	51 500,00	44 222,34	41 172,28	93,10%
	71004		Plany zagospodarowania przestrzennego	16 000,00	33 000,00	32 527,10	98,57%
		4170	Wynagrodzenia bezosobowe	1 000,00	0,00	0,00	-

Dział	Rozdział	Paragraf	Źródło wydatków	Plan na 1.01.2023	Plan na 31.12.2023	Wykonanie na 31.12.2023	Wykonanie planu w %
		4300	Zakup usług pozostałych	15 000,00	33 000,00	32 527,10	98,57%
	71012		Zadania z zakresu geodezji i kartografii	6 000,00	6 473,76	4 305,00	66,50%
		4300	Zakup usług pozostałych	6 000,00	6 473,76	4 305,00	66,50%
	71035		Cmentarze	29 500,00	4 748,58	4 340,18	91,40%
		4210	Zakup materiałów i wyposażenia	4 000,00	3 044,82	3 030,82	99,54%
		4260	Zakup energii	500,00	400,00	5,60	1,40%
		4270	Zakup usług remontowych	4 000,00	0,00	0,00	-
		4300	Zakup usług pozostałych	21 000,00	1 303,76	1 303,76	100,00%
750			Administracja publiczna	4 755 447,20	5 680 238,69	5 450 827,31	95,96%
	75011		Urzędy wojewódzkie	116 907,00	131 536,66	122 626,66	93,23%
		4010	Wynagrodzenia osobowe pracowników	94 370,00	94 209,50	85 299,50	90,54%
		4110	Składki na ubezpieczenia społeczne	18 308,00	34 338,66	34 338,66	100,00%
		4120	Składki na Fundusz Pracy oraz Fundusz Solidarnościowy	2 623,00	2 623,00	2 623,00	100,00%
		4710	Wpłaty na PPK finansowane przez podmiot zatrudniający	1 606,00	365,50	365,50	100,00%
	75022		Rady gmin (miast i miast na prawach powiatu)	127 260,00	141 980,93	140 911,07	99,25%
		3020	Wydatki osobowe niezaliczone do wynagrodzeń	102 200,00	0,00	0,00	-
		3030	Różne wydatki na rzecz osób fizycznych	0,00	125 786,00	125 700,00	99,93%
		4210	Zakup materiałów i wyposażenia	13 760,00	3 260,00	2 710,69	83,15%
		4220	Zakup środków żywności	1 000,00	1 994,93	1 568,33	78,62%
		4300	Zakup usług pozostałych	10 300,00	10 940,00	10 932,05	99,93%
	75023		Urzędy gmin (miast i miast na prawach powiatu)	4 218 693,20	4 847 741,08	4 659 512,47	96,12%
		3020	Wydatki osobowe niezaliczone do wynagrodzeń	2 500,00	3 000,00	2 400,00	80,00%
		4010	Wynagrodzenia osobowe pracowników	2 496 840,00	2 863 508,96	2 861 870,36	99,94%
		4040	Dodatkowe wynagrodzenie roczne	199 583,00	199 245,48	199 245,48	100,00%
		4100	Wynagrodzenia agencji-prowizyjne	128 214,00	154 604,00	154 539,00	99,96%
		4110	Składki na ubezpieczenia społeczne	492 931,00	504 931,00	474 302,12	93,93%
		4120	Składki na Fundusz Pracy oraz Fundusz Solidarnościowy	70 625,00	80 625,00	52 048,31	64,56%
		4140	Wpłaty na Państwowy Fundusz Rehabilitacji Osób Niepełnosprawnych	71 360,00	98 360,00	88 574,00	90,05%
		4170	Wynagrodzenia bezosobowe	5 000,00	0,00	0,00	-
		4210	Zakup materiałów i wyposażenia	174 703,22	164 675,22	147 696,04	89,69%
		4220	Zakup środków żywności	0,00	505,07	505,07	100,00%
		4260	Zakup energii	260 816,98	318 916,98	276 159,05	86,59%
		4270	Zakup usług remontowych	10 000,00	9 148,00	8 979,00	98,15%
		4280	Zakup usług zdrowotnych	3 000,00	5 728,00	5 728,00	100,00%
		4300	Zakup usług pozostałych	183 450,00	262 910,00	225 023,71	85,59%
		4360	Oплаты z tytułu zakupu usług telekomunikacyjnych	16 000,00	20 000,00	18 183,95	90,92%
		4410	Podróże służbowe krajowe	4 650,00	17 150,00	10 742,26	62,64%
		4430	Różne oplaty i składki	12 630,00	13 590,00	13 558,78	99,77%
		4440	Odpisy na zakładowy fundusz świadczeń socjalnych	68 318,00	75 015,00	75 014,14	100,00%
		4610	Koszty postępowania sądowego i prokuratorskiego	4 800,00	23 096,37	23 096,07	100,00%
		4700	Szkolenia pracowników niebędących członkami korpusu służby cywilnej	11 800,00	27 760,00	18 730,74	67,47%

Dział	Rozdział	Paragraf	Źródło wydatków	Plan na 1.01.2023	Plan na 31.12.2023	Wykonanie na 31.12.2023	Wykonanie planu w %
		4710	Wpłaty na PPK finansowane przez podmiot zatrudniający	1 472,00	4 972,00	3 116,39	62,68%
	75075		Promocja jednostek samorządu terytorialnego	24 600,00	39 100,00	32 628,79	83,45%
		4190	Nagrody konkursowe	0,00	3 600,00	3 062,56	85,07%
		4210	Zakup materiałów i wyposażenia	15 000,00	27 700,00	24 483,33	88,39%
		4220	Zakup środków żywności	1 000,00	0,00	0,00	-
		4300	Zakup usług pozostałych	8 600,00	7 800,00	5 082,90	65,17%
	75085		Wspólna obsługa jednostek samorządu terytorialnego	196 447,00	423 291,31	402 031,57	94,98%
		4010	Wynagrodzenia osobowe pracowników	101 010,00	317 914,92	311 404,87	97,95%
		4040	Dodatkowe wynagrodzenie roczne	21 062,00	20 866,44	20 866,44	100,00%
		4110	Składki na ubezpieczenia społeczne	55 737,00	61 778,95	55 366,89	89,62%
		4120	Składki na Fundusz Pracy oraz Fundusz Solidarnościowy	7 986,00	12 986,00	5 630,73	43,36%
		4210	Zakup materiałów i wyposażenia	1 000,00	200,00	200,00	100,00%
		4280	Zakup usług zdrowotnych	0,00	590,00	590,00	100,00%
		4300	Zakup usług pozostałych	1 000,00	0,00	0,00	-
		4440	Odpisy na zakładowy fundusz świadczeń socjalnych	6 652,00	7 155,00	7 154,64	99,99%
		4700	Szkolenia pracowników niebędących członkami korpusu służby cywilnej	2 000,00	1 800,00	818,00	45,44%
	75095		Pozostała działalność	71 540,00	96 588,71	93 116,75	96,41%
		3030	Różne wydatki na rzecz osób fizycznych	23 200,00	31 200,00	31 200,00	100,00%
		4210	Zakup materiałów i wyposażenia	11 820,00	11 820,00	9 075,20	76,78%
		4220	Zakup środków żywności	600,00	600,00	250,28	41,71%
		4300	Zakup usług pozostałych	35 752,00	25 155,63	24 863,07	98,84%
		4430	Różne opłaty i składki	168,00	27 813,08	27 728,20	99,69%
751			Urzędy naczelnych organów władzy państwowej, kontroli i ochrony prawa oraz sądownictwa	1 523,00	99 039,00	99 039,00	100,00%
	75101		Urzędy naczelnych organów władzy państwowej, kontroli i ochrony prawa	1 523,00	1 523,00	1 523,00	100,00%
		4210	Zakup materiałów i wyposażenia	761,00	761,00	761,00	100,00%
		4300	Zakup usług pozostałych	762,00	762,00	762,00	100,00%
	75108		Wybory do Sejmu i Senatu	0,00	96 986,00	96 986,00	100,00%
		3030	Różne wydatki na rzecz osób fizycznych	0,00	49 080,00	49 080,00	100,00%
		4110	Składki na ubezpieczenia społeczne	0,00	3 531,87	3 531,87	100,00%
		4120	Składki na Fundusz Pracy oraz Fundusz Solidarnościowy	0,00	413,94	413,94	100,00%
		4170	Wynagrodzenia bezosobowe	0,00	24 354,19	24 354,19	100,00%
		4210	Zakup materiałów i wyposażenia	0,00	19 606,00	19 606,00	100,00%
	75110		Referenda ogólnokrajowe i konstytucyjne	0,00	530,00	530,00	100,00%
		4210	Zakup materiałów i wyposażenia	0,00	530,00	530,00	100,00%
752			Obrona narodowa	0,00	343,00	343,00	100,00%
	75224		Kwalifikacja wojskowa	0,00	343,00	343,00	100,00%
		4210	Zakup materiałów i wyposażenia	0,00	343,00	343,00	100,00%
754			Bezpieczeństwo publiczne i ochrona przeciwpożarowa	193 015,00	352 035,00	327 696,87	93,09%
	75405		Komendy powiatowe Policji	2 000,00	2 000,00	2 000,00	100,00%
		2300	Wpłaty jednostek na państwowy fundusz celowy	2 000,00	2 000,00	2 000,00	100,00%
	75412		Ochotnicze straże pożarne	185 015,00	350 035,00	325 696,87	93,05%

Dział	Rozdział	Paragraf	Źródło wydatków	Plan na 1.01.2023	Plan na 31.12.2023	Wykonanie na 31.12.2023	Wykonanie planu w %
		3030	Różne wydatki na rzecz osób fizycznych	21 200,00	61 200,00	58 171,99	95,05%
		4170	Wynagrodzenia bezosobowe	59 100,00	64 500,00	62 976,00	97,64%
		4210	Zakup materiałów i wyposażenia	49 360,00	82 900,00	66 561,54	80,29%
		4220	Zakup środków żywności	140,00	0,00	0,00	-
		4260	Zakup energii	8 200,00	13 200,00	13 069,56	99,01%
		4270	Zakup usług remontowych	10 650,00	55 690,00	55 185,58	99,09%
		4280	Zakup usług zdrowotnych	2 300,00	13 000,00	12 578,00	96,75%
		4300	Zakup usług pozostałych	17 150,00	30 150,00	27 759,20	92,07%
		4360	Oplaty z tytułu zakupu usług telekomunikacyjnych	2 115,00	2 260,00	2 260,00	100,00%
		4430	Różne opłaty i składki	14 800,00	27 135,00	27 135,00	100,00%
	75414		Obrona cywilna	6 000,00	0,00	0,00	-
		4300	Zakup usług pozostałych	6 000,00	0,00	0,00	-
757			Obsługa długu publicznego	452 900,00	622 900,00	605 484,17	97,20%
	75702		Obsługa papierów wartościowych, kredytów i pożyczek oraz innych zobowiązań jednostek samorządu terytorialnego zaliczanych do tytułu dłużnego – kredyty i pożyczki	452 900,00	622 900,00	605 484,17	97,20%
		8110	Odsetki od samorządowych papierów wartościowych lub zaciągniętych przez jednostkę samorządu terytorialnego kredytów i pożyczek	450 000,00	622 081,75	604 665,92	97,20%
		8119	Odsetki od samorządowych papierów wartościowych lub zaciągniętych przez jednostkę samorządu terytorialnego kredytów i pożyczek	2 900,00	818,25	818,25	100,00%
758			Różne rozliczenia	220 000,00	111 500,00	21 010,45	18,84%
	75814		Różne rozliczenia finansowe	20 000,00	21 500,00	21 010,45	97,72%
		4300	Zakup usług pozostałych	20 000,00	21 500,00	21 010,45	97,72%
	75818		Rezerwy ogólne i celowe	200 000,00	90 000,00	0,00	0,00%
		4810	Rezerwy	200 000,00	90 000,00	0,00	0,00%
801			Oświata i wychowanie	23 527 632,00	25 254 217,28	24 172 920,20	95,72%
	80101		Szkoły podstawowe	10 821 403,00	10 709 030,91	10 155 660,90	94,83%
		2590	Dotacja podmiotowa z budżetu dla publicznej jednostki systemu oświaty prowadzonej przez osobę prawną inną niż jednostka samorządu terytorialnego lub przez osobę fizyczną	600 000,00	984 937,00	983 335,06	99,84%
		2820	Dotacja celowa z budżetu na finansowanie lub dofinansowanie zadań zleconych do realizacji stowarzyszeniom	0,00	20 189,25	19 997,15	99,05%
		3020	Wydatki osobowe niezaliczone do wynagrodzeń	378 696,00	360 110,43	336 877,88	93,55%
		3040	Nagrody o charakterze szczególnym niezaliczone do wynagrodzeń	0,00	129 375,00	129 375,00	100,00%
		4010	Wynagrodzenia osobowe pracowników	969 898,00	1 043 048,74	1 026 384,22	98,40%
		4040	Dodatkowe wynagrodzenie roczne	63 913,00	54 962,55	54 957,86	99,99%
		4110	Składki na ubezpieczenia społeczne	1 113 442,00	942 823,11	923 896,26	97,99%
		4120	Składki na Fundusz Pracy oraz Fundusz Solidarnościowy	188 131,00	146 111,54	128 467,73	87,92%
		4140	Wpłaty na Państwowy Fundusz Rehabilitacji Osób Niepełnosprawnych	23 588,00	4 300,00	3 740,00	86,98%
		4170	Wynagrodzenia bezosobowe	4 000,00	200,00	0,00	0,00%
		4190	Nagrody konkursowe	0,00	2 000,00	2 000,00	100,00%
		4210	Zakup materiałów i wyposażenia	512 000,00	370 698,84	346 943,67	93,59%
		4220	Zakup środków żywności	0,00	2 000,00	2 000,00	100,00%
		4240	Zakup środków dydaktycznych i książek	16 610,00	9 104,00	6 573,90	72,21%

Dział	Rozdział	Paragraf	Źródło wydatków	Plan na 1.01.2023	Plan na 31.12.2023	Wykonanie na 31.12.2023	Wykonanie planu w %
		4260	Zakup energii	119 000,00	140 506,00	127 240,82	90,56%
		4270	Zakup usług remontowych	5 300,00	92 716,42	92 716,05	100,00%
		4280	Zakup usług zdrowotnych	6 600,00	6 486,00	5 722,00	88,22%
		4300	Zakup usług pozostałych	190 000,00	213 783,05	197 994,33	92,61%
		4301	Zakup usług pozostałych	0,00	287 381,26	167 728,66	58,36%
		4350	Zakup towarów (w szczególności materiałów, leków, żywności) w związku z pomocą obywatelom Ukrainy	0,00	198 104,91	156 233,66	78,86%
		4360	Oplaty z tytułu zakupu usług telekomunikacyjnych	13 000,00	10 944,00	9 751,59	89,10%
		4370	Zakup usług związanych z pomocą obywatelom Ukrainy	0,00	74 519,48	67 577,89	90,68%
		4410	Podróże służbowe krajowe	1 500,00	1 500,00	854,34	56,96%
		4430	Różne opłaty i składki	11 542,00	14 358,00	13 972,00	97,31%
		4440	Odpisy na zakładowy fundusz świadczeń socjalnych	273 195,00	287 204,90	287 203,90	100,00%
		4700	Szkolenia pracowników niebędących członkami korpusu służby cywilnej	10 240,00	10 450,00	10 450,00	100,00%
		4710	Wpłaty na PPK finansowane przez podmiot zatrudniający	46 272,00	23 178,00	22 863,02	98,64%
		4750	Wynagrodzenia nauczycieli wypłacane w związku z pomocą obywatelom Ukrainy	0,00	73 604,98	64 883,37	88,15%
		4790	Wynagrodzenia osobowe nauczycieli	5 811 548,00	4 755 052,14	4 521 662,13	95,09%
		4800	Dodatkowe wynagrodzenie roczne nauczycieli	462 928,00	432 085,97	431 998,86	99,98%
		4850	Składki i inne pochodne od wynagrodzeń pracowników wypłacanych w związku z pomocą obywatelom Ukrainy	0,00	17 295,34	12 259,55	70,88%
	80103		Oddziały przedszkolne w szkołach podstawowych	1 348 799,00	1 370 210,14	1 317 007,72	96,12%
		2590	Dotacja podmiotowa z budżetu dla publicznej jednostki systemu oświaty prowadzonej przez osobę prawną inną niż jednostka samorządu terytorialnego lub przez osobę fizyczną	160 220,00	131 392,75	130 923,76	99,64%
		3020	Wydatki osobowe niezaliczone do wynagrodzeń	51 106,00	49 156,00	47 803,98	97,25%
		4010	Wynagrodzenia osobowe pracowników	51 814,00	63 854,00	60 592,20	94,89%
		4040	Dodatkowe wynagrodzenie roczne	4 339,00	3 709,83	3 709,83	100,00%
		4110	Składki na ubezpieczenia społeczne	143 920,00	166 020,00	154 663,97	93,16%
		4120	Składki na Fundusz Pracy oraz Fundusz Solidarnościowy	20 614,00	21 194,00	15 693,51	74,05%
		4210	Zakup materiałów i wyposażenia	57 500,00	36 500,00	36 019,65	98,68%
		4240	Zakup środków dydaktycznych i książek	8 515,00	13 500,00	13 366,27	99,01%
		4260	Zakup energii	15 530,00	17 405,00	9 712,14	55,80%
		4270	Zakup usług remontowych	1 500,00	250,00	250,00	100,00%
		4280	Zakup usług zdrowotnych	1 700,00	600,00	400,00	66,67%
		4300	Zakup usług pozostałych	13 500,00	7 181,20	7 083,25	98,64%
		4350	Zakup towarów (w szczególności materiałów, leków, żywności) w związku z pomocą obywatelom Ukrainy	0,00	4 271,00	0,00	0,00%
		4440	Odpisy na zakładowy fundusz świadczeń socjalnych	40 119,00	32 587,00	32 585,92	100,00%
		4710	Wpłaty na PPK finansowane przez podmiot zatrudniający	9 903,00	1 375,00	1 122,63	81,65%
		4790	Wynagrodzenia osobowe nauczycieli	714 804,00	769 414,81	751 282,40	97,64%
		4800	Dodatkowe wynagrodzenie roczne nauczycieli	53 715,00	51 799,55	51 798,21	100,00%
	80104		Przedszkola	2 136 537,00	2 818 088,46	2 740 362,26	97,24%
		2540	Dotacja podmiotowa z budżetu dla niepublicznej jednostki systemu oświaty	961 839,00	1 662 727,00	1 647 965,94	99,11%
		2590	Dotacja podmiotowa z budżetu dla publicznej jednostki systemu oświaty prowadzonej przez osobę prawną inną niż jednostka samorządu terytorialnego lub przez osobę fizyczną	0,00	30 100,00	29 800,00	99,00%

Dział	Rozdział	Paragraf	Źródło wydatków	Plan na 1.01.2023	Plan na 31.12.2023	Wykonanie na 31.12.2023	Wykonanie planu w %
		2830	Dotacja celowa z budżetu na finansowanie lub dofinansowanie zadań zleconych do realizacji pozostałym jednostkom nie zaliczanym do sektora finansów publicznych	0,00	13 459,50	13 459,50	100,00%
		3020	Wydatki osobowe niezaliczone do wynagrodzeń	27 216,00	27 076,00	25 452,00	94,00%
		3040	Nagrody o charakterze szczególnym niezaliczone do wynagrodzeń	0,00	6 750,00	6 750,00	100,00%
		4010	Wynagrodzenia osobowe pracowników	273 918,00	169 222,00	169 220,18	100,00%
		4040	Dodatkowe wynagrodzenie roczne	15 732,00	8 645,45	8 645,45	100,00%
		4110	Składki na ubezpieczenia społeczne	117 378,00	98 532,28	97 878,94	99,34%
		4120	Składki na Fundusz Pracy oraz Fundusz Solidarnościowy	16 818,00	8 406,68	8 404,69	99,98%
		4170	Wynagrodzenia bezosobowe	2 000,00	2 000,00	0,00	0,00%
		4210	Zakup materiałów i wyposażenia	42 000,00	33 490,00	33 486,72	99,99%
		4240	Zakup środków dydaktycznych i książek	8 000,00	10 500,00	10 419,16	99,23%
		4260	Zakup energii	25 000,00	43 417,81	40 045,84	92,23%
		4270	Zakup usług remontowych	3 000,00	3 000,00	0,00	0,00%
		4280	Zakup usług zdrowotnych	812,00	1 462,00	1 435,00	98,15%
		4300	Zakup usług pozostałych	67 000,00	72 430,55	68 334,76	94,35%
		4330	Zakup usług przez jednostki samorządu terytorialnego od innych jednostek samorządu terytorialnego	88 030,00	144 530,00	117 837,92	81,53%
		4360	Oplaty z tytułu zakupu usług telekomunikacyjnych	2 000,00	2 000,00	1 798,32	89,92%
		4430	Różne opłaty i składki	3 300,00	4 648,00	4 648,00	100,00%
		4440	Odpisy na zakładowy fundusz świadczeń socjalnych	26 469,00	27 078,00	27 077,60	100,00%
		4700	Szkolenia pracowników niebędących członkami korpusu służby cywilnej	1 500,00	1 500,00	0,00	0,00%
		4710	Wpłaty na PPK finansowane przez podmiot zatrudniający	8 759,00	8 759,00	157,65	1,80%
		4790	Wynagrodzenia osobowe nauczycieli	410 437,00	410 443,00	399 633,40	97,37%
		4800	Dodatkowe wynagrodzenie roczne nauczycieli	35 329,00	27 911,19	27 911,19	100,00%
	80106		Inne formy wychowania przedszkolnego	302 305,00	295 510,60	256 378,54	86,76%
		3020	Wydatki osobowe niezaliczone do wynagrodzeń	11 020,00	20 020,00	18 808,34	93,95%
		4110	Składki na ubezpieczenia społeczne	38 859,00	44 759,00	44 726,52	99,93%
		4120	Składki na Fundusz Pracy oraz Fundusz Solidarnościowy	5 568,00	7 568,00	6 513,64	86,07%
		4210	Zakup materiałów i wyposażenia	6 500,00	6 500,00	1 000,00	15,38%
		4240	Zakup środków dydaktycznych i książek	3 500,00	3 500,00	997,72	28,51%
		4260	Zakup energii	1 500,00	1 000,00	713,07	71,31%
		4280	Zakup usług zdrowotnych	500,00	200,00	0,00	0,00%
		4300	Zakup usług pozostałych	9 000,00	0,00	0,00	-
		4440	Odpisy na zakładowy fundusz świadczeń socjalnych	6 700,00	7 242,00	7 241,60	99,99%
		4710	Wpłaty na PPK finansowane przez podmiot zatrudniający	2 932,00	454,00	315,83	69,57%
		4790	Wynagrodzenia osobowe nauczycieli	199 603,00	190 273,21	162 068,29	85,18%
		4800	Dodatkowe wynagrodzenie roczne nauczycieli	16 623,00	13 994,39	13 993,53	99,99%
	80107		Świetlice szkolne	783 784,00	985 706,39	959 319,28	97,32%
		3020	Wydatki osobowe niezaliczone do wynagrodzeń	37 026,00	46 926,00	42 116,38	89,75%
		4110	Składki na ubezpieczenia społeczne	105 697,00	143 554,22	127 979,05	89,15%
		4120	Składki na Fundusz Pracy oraz Fundusz Solidarnościowy	15 143,00	18 993,00	15 842,70	83,41%
		4210	Zakup materiałów i wyposażenia	6 500,00	6 500,00	6 459,43	99,38%

Dział	Rozdział	Paragraf	Źródło wydatków	Plan na 1.01.2023	Plan na 31.12.2023	Wykonanie na 31.12.2023	Wykonanie planu w %
		4240	Zakup środków dydaktycznych i książek	4 500,00	2 500,00	1 022,54	40,90%
		4260	Zakup energii	1 000,00	0,00	0,00	-
		4280	Zakup usług zdrowotnych	700,00	700,00	400,00	57,14%
		4300	Zakup usług pozostałych	1 000,00	1 000,00	1 000,00	100,00%
		4440	Odpisy na zakładowy fundusz świadczeń socjalnych	33 030,00	35 519,00	35 518,19	100,00%
		4710	Wpłaty na PPK finansowane przez podmiot zatrudniający	7 818,00	2 998,00	2 645,41	88,24%
		4790	Wynagrodzenia osobowe nauczycieli	532 965,00	675 054,73	674 374,23	99,90%
		4800	Dodatkowe wynagrodzenie roczne nauczycieli	38 405,00	51 961,44	51 961,35	100,00%
	80113		Dowożenie uczniów do szkół	400 000,00	650 680,00	647 906,47	99,57%
		4300	Zakup usług pozostałych	400 000,00	646 350,00	643 576,47	99,57%
		4370	Zakup usług związanych z pomocą obywatelom Ukrainy	0,00	4 330,00	4 330,00	100,00%
	80115		Technika	2 169 039,00	1 583 699,50	1 389 695,61	87,75%
		3020	Wydatki osobowe niezaliczone do wynagrodzeń	44 626,00	29 258,00	22 007,50	75,22%
		3040	Nagrody o charakterze szczególnym niezaliczone do wynagrodzeń	0,00	3 375,00	3 375,00	100,00%
		4010	Wynagrodzenia osobowe pracowników	433 950,00	413 950,00	392 045,01	94,71%
		4040	Dodatkowe wynagrodzenie roczne	416 552,00	24 820,88	24 820,88	100,00%
		4110	Składki na ubezpieczenia społeczne	144 855,00	151 432,14	133 656,26	88,26%
		4120	Składki na Fundusz Pracy oraz Fundusz Solidarnościowy	27 918,00	27 973,12	10 685,08	38,20%
		4140	Wpłaty na Państwowy Fundusz Rehabilitacji Osób Niepełnosprawnych	2 000,00	0,00	0,00	-
		4210	Zakup materiałów i wyposażenia	400 000,00	349 750,00	284 883,60	81,45%
		4240	Zakup środków dydaktycznych i książek	1 000,00	3 750,00	3 750,00	100,00%
		4260	Zakup energii	20 000,00	43 094,98	41 445,33	96,17%
		4270	Zakup usług remontowych	0,00	650,00	613,77	94,43%
		4280	Zakup usług zdrowotnych	2 100,00	2 100,00	440,00	20,95%
		4300	Zakup usług pozostałych	32 000,00	40 530,98	39 004,28	96,23%
		4360	Oplaty z tytułu zakupu usług telekomunikacyjnych	3 500,00	3 500,00	3 019,69	86,28%
		4410	Podróże służbowe krajowe	3 000,00	2 000,00	1 676,60	83,83%
		4430	Różne opłaty i składki	1 200,00	1 200,00	429,00	35,75%
		4440	Odpisy na zakładowy fundusz świadczeń socjalnych	35 680,00	35 680,00	35 680,00	100,00%
		4710	Wpłaty na PPK finansowane przez podmiot zatrudniający	5 000,00	3 000,00	2 162,10	72,07%
		4790	Wynagrodzenia osobowe nauczycieli	546 617,00	401 617,00	358 379,57	89,23%
		4800	Dodatkowe wynagrodzenie roczne nauczycieli	49 041,00	46 017,40	31 621,94	68,72%
	80120		Licea ogólnokształcące	398 801,00	296 686,74	296 686,74	100,00%
		3020	Wydatki osobowe niezaliczone do wynagrodzeń	18 630,00	6 935,02	6 935,02	100,00%
		4110	Składki na ubezpieczenia społeczne	43 192,00	27 427,92	27 427,92	100,00%
		4120	Składki na Fundusz Pracy oraz Fundusz Solidarnościowy	6 188,00	2 340,40	2 340,40	100,00%
		4140	Wpłaty na Państwowy Fundusz Rehabilitacji Osób Niepełnosprawnych	600,00	0,00	0,00	-
		4210	Zakup materiałów i wyposażenia	40 000,00	7 472,74	7 472,74	100,00%
		4240	Zakup środków dydaktycznych i książek	1 400,00	0,00	0,00	-
		4260	Zakup energii	8 000,00	7 467,36	7 467,36	100,00%
		4280	Zakup usług zdrowotnych	1 000,00	340,00	340,00	100,00%

Dział	Rozdział	Paragraf	Źródło wydatków	Plan na 1.01.2023	Plan na 31.12.2023	Wykonanie na 31.12.2023	Wykonanie planu w %
		4300	Zakup usług pozostałych	25 000,00	15 701,51	15 701,51	100,00%
		4430	Różne opłaty i składki	2 600,00	2 600,00	2 600,00	100,00%
		4440	Odpisy na zakładowy fundusz świadczeń socjalnych	7 973,00	3 783,90	3 783,90	100,00%
		4710	Wpłaty na PPK finansowane przez podmiot zatrudniający	3 000,00	345,56	345,56	100,00%
		4790	Wynagrodzenia osobowe nauczycieli	222 901,00	202 182,99	202 182,99	100,00%
		4800	Dodatkowe wynagrodzenie roczne nauczycieli	18 317,00	20 089,34	20 089,34	100,00%
	80146		Dokształcanie i doskonalenie nauczycieli	67 477,00	56 310,40	43 813,41	77,81%
		4300	Zakup usług pozostałych	19 700,00	19 850,00	16 010,00	80,65%
		4410	Podróże służbowe krajowe	1 100,00	139,40	39,40	28,26%
		4700	Szkolenia pracowników niebędących członkami korpusu służby cywilnej	46 677,00	36 321,00	27 764,01	76,44%
	80148		Stołówki szkolne i przedszkolne	2 210 733,00	1 879 505,99	1 815 152,84	96,58%
		3020	Wydatki osobowe niezaliczone do wynagrodzeń	5 400,00	5 400,00	5 077,66	94,03%
		4010	Wynagrodzenia osobowe pracowników	848 460,00	828 041,00	798 400,49	96,42%
		4040	Dodatkowe wynagrodzenie roczne	351 179,00	53 609,46	53 609,40	100,00%
		4110	Składki na ubezpieczenia społeczne	153 862,00	136 623,00	128 726,51	94,22%
		4120	Składki na Fundusz Pracy oraz Fundusz Solidarnościowy	22 002,00	18 689,00	11 636,81	62,27%
		4170	Wynagrodzenia bezosobowe	29 000,00	30 940,00	28 915,00	93,46%
		4210	Zakup materiałów i wyposażenia	32 100,00	32 100,00	27 416,54	85,41%
		4220	Zakup środków żywności	699 400,00	709 200,00	702 746,31	99,09%
		4260	Zakup energii	10 000,00	10 000,00	9 700,18	97,00%
		4270	Zakup usług remontowych	2 265,00	2 015,00	1 000,00	49,63%
		4280	Zakup usług zdrowotnych	1 305,00	1 013,00	1 005,00	99,21%
		4300	Zakup usług pozostałych	22 015,00	22 015,00	19 042,90	86,50%
		4440	Odpisy na zakładowy fundusz świadczeń socjalnych	24 945,00	27 829,53	27 451,08	98,64%
		4710	Wpłaty na PPK finansowane przez podmiot zatrudniający	8 800,00	2 031,00	424,96	20,92%
	80149		Realizacja zadań wymagających stosowania specjalnej organizacji nauki i metod pracy dla dzieci w przedszkolach, oddziałach przedszkolnych w szkołach podstawowych i innych formach wychowania przedszkolnego	135 589,00	231 983,00	227 382,22	98,02%
		2540	Dotacja podmiotowa z budżetu dla niepublicznej jednostki systemu oświaty	57 520,00	87 532,00	83 159,08	95,00%
		3020	Wydatki osobowe niezaliczone do wynagrodzeń	4 520,00	4 520,00	4 520,00	100,00%
		4110	Składki na ubezpieczenia społeczne	9 159,00	9 159,00	9 159,00	100,00%
		4120	Składki na Fundusz Pracy oraz Fundusz Solidarnościowy	1 313,00	1 313,00	1 313,00	100,00%
		4210	Zakup materiałów i wyposażenia	1 000,00	1 000,00	1 000,00	100,00%
		4240	Zakup środków dydaktycznych i książek	1 000,00	1 000,00	859,00	85,90%
		4260	Zakup energii	2 000,00	2 000,00	1 980,66	99,03%
		4280	Zakup usług zdrowotnych	500,00	500,00	500,00	100,00%
		4300	Zakup usług pozostałych	4 000,00	4 000,00	3 933,00	98,33%
		4440	Odpisy na zakładowy fundusz świadczeń socjalnych	4 900,00	4 900,00	4 899,94	100,00%
		4710	Wpłaty na PPK finansowane przez podmiot zatrudniający	637,00	637,00	637,00	100,00%
		4790	Wynagrodzenia osobowe nauczycieli	45 355,00	109 858,00	109 858,00	100,00%
		4800	Dodatkowe wynagrodzenie roczne nauczycieli	3 685,00	5 564,00	5 563,54	99,99%

Dział	Rozdział	Paragraf	Źródło wydatków	Plan na 1.01.2023	Plan na 31.12.2023	Wykonanie na 31.12.2023	Wykonanie planu w %
	80150		Realizacja zadań wymagających stosowania specjalnej organizacji nauki i metod pracy dla dzieci i młodzieży w szkołach podstawowych	2 465 810,00	4 022 941,79	3 981 411,50	98,97%
		2590	Dotacja podmiotowa z budżetu dla publicznej jednostki systemu oświaty prowadzonej przez osobę prawną inną niż jednostka samorządu terytorialnego lub przez osobę fizyczną	59 400,00	109 900,00	109 533,12	99,67%
		3020	Wydatki osobowe niezaliczone do wynagrodzeń	119 011,00	121 311,00	116 678,62	96,18%
		4010	Wynagrodzenia osobowe pracowników	103 493,00	103 493,00	103 492,65	100,00%
		4040	Dodatkowe wynagrodzenie roczne	8 667,00	3 682,30	3 682,30	100,00%
		4110	Składki na ubezpieczenia społeczne	228 581,00	650 514,79	618 940,85	95,15%
		4120	Składki na Fundusz Pracy oraz Fundusz Solidarnościowy	48 716,00	34 216,00	34 031,40	99,46%
		4210	Zakup materiałów i wyposażenia	14 630,00	33 805,96	32 805,96	97,04%
		4240	Zakup środków dydaktycznych i książek	5 000,00	47 049,00	47 049,00	100,00%
		4270	Zakup usług remontowych	1 000,00	2 456,89	2 456,89	100,00%
		4280	Zakup usług zdrowotnych	855,00	855,00	200,00	23,39%
		4300	Zakup usług pozostałych	16 000,00	16 000,00	16 000,00	100,00%
		4440	Odpisy na zakładowy fundusz świadczeń socjalnych	64 930,00	89 086,00	89 084,28	100,00%
		4710	Wpłaty na PPK finansowane przez podmiot zatrudniający	20 706,00	4 818,11	4 699,96	97,55%
		4790	Wynagrodzenia osobowe nauczycieli	1 666 721,00	2 728 251,30	2 728 251,30	100,00%
		4800	Dodatkowe wynagrodzenie roczne nauczycieli	108 100,00	77 502,44	74 505,17	96,13%
	80152		Realizacja zadań wymagających stosowania specjalnej organizacji nauki i metod pracy dla dzieci i młodzieży w gimnazjach, klasach dotychczasowego gimnazjum prowadzonych w szkołach innego typu, liceach ogólnokształcących, technikach, szkołach policealnych, branżowych szkołach I i II stopnia i klasach dotychczasowej zasadniczej szkoły zawodowej prowadzonych w branżowych szkołach I stopnia oraz szkołach artystycznych	50 408,00	10 658,21	10 658,21	100,00%
		3020	Wydatki osobowe niezaliczone do wynagrodzeń	1 805,00	217,71	217,71	100,00%
		4110	Składki na ubezpieczenia społeczne	6 530,00	1 385,23	1 385,23	100,00%
		4120	Składki na Fundusz Pracy oraz Fundusz Solidarnościowy	936,00	101,07	101,07	100,00%
		4210	Zakup materiałów i wyposażenia	2 000,00	0,00	0,00	-
		4240	Zakup środków dydaktycznych i książek	1 000,00	0,00	0,00	-
		4440	Odpisy na zakładowy fundusz świadczeń socjalnych	771,00	771,00	771,00	100,00%
		4710	Wpłaty na PPK finansowane przez podmiot zatrudniający	200,00	59,38	59,38	100,00%
		4790	Wynagrodzenia osobowe nauczycieli	34 344,00	5 200,56	5 200,56	100,00%
		4800	Dodatkowe wynagrodzenie roczne nauczycieli	2 822,00	2 923,26	2 923,26	100,00%
	80153		Zapewnienie uczniom prawa do bezpłatnego dostępu do podręczników, materiałów edukacyjnych lub materiałów ćwiczeniowych	0,00	105 248,21	103 952,76	98,77%
		2590	Dotacja podmiotowa z budżetu dla publicznej jednostki systemu oświaty prowadzonej przez osobę prawną inną niż jednostka samorządu terytorialnego lub przez osobę fizyczną	0,00	8 793,35	8 775,97	99,80%
		4210	Zakup materiałów i wyposażenia	0,00	1 015,41	1 015,41	100,00%
		4240	Zakup środków dydaktycznych i książek	0,00	92 748,18	92 537,75	99,77%
		4350	Zakup towarów (w szczególności materiałów, leków, żywności) w związku z pomocą obywatelom Ukrainy	0,00	2 691,27	1 623,63	60,33%
	80195		Pozostała działalność	236 947,00	237 956,94	227 531,74	95,62%
		3020	Wydatki osobowe niezaliczone do wynagrodzeń	30 176,00	26 944,50	18 998,00	70,51%
		4110	Składki na ubezpieczenia społeczne	5 188,00	3 488,00	3 092,83	88,67%
		4170	Wynagrodzenia bezosobowe	28 800,00	30 800,00	30 292,00	98,35%

Dział	Rozdział	Paragraf	Źródło wydatków	Plan na 1.01.2023	Plan na 31.12.2023	Wykonanie na 31.12.2023	Wykonanie planu w %
		4210	Zakup materiałów i wyposażenia	2 700,00	1 900,00	950,00	50,00%
		4270	Zakup usług remontowych	8 000,00	9 500,00	9 426,80	99,23%
		4280	Zakup usług zdrowotnych	200,00	200,00	0,00	0,00%
		4300	Zakup usług pozostałych	7 000,00	7 300,00	6 950,00	95,21%
		4440	Odpisy na zakładowy fundusz świadczeń socjalnych	154 883,00	157 824,44	157 822,11	100,00%
851			Ochrona zdrowia	190 000,00	234 936,91	229 736,02	97,79%
	85153		Zwalczanie narkomanii	5 000,00	5 000,00	5 000,00	100,00%
		4210	Zakup materiałów i wyposażenia	2 500,00	2 500,00	2 500,00	100,00%
		4300	Zakup usług pozostałych	2 500,00	2 500,00	2 500,00	100,00%
	85154		Przeciwdziałanie alkoholizmowi	184 500,00	228 436,91	223 236,02	97,72%
		4170	Wynagrodzenia bezosobowe	50 000,00	53 726,00	53 089,65	98,82%
		4210	Zakup materiałów i wyposażenia	62 500,00	112 650,00	108 316,13	96,15%
		4220	Zakup środków żywności	0,00	130,00	129,79	99,84%
		4270	Zakup usług remontowych	0,00	3 000,00	3 000,00	100,00%
		4300	Zakup usług pozostałych	69 500,00	53 230,91	53 100,45	99,75%
		4330	Zakup usług przez jednostki samorządu terytorialnego od innych jednostek samorządu terytorialnego	2 500,00	2 500,00	2 400,00	96,00%
		4700	Szkolenia pracowników niebędących członkami korpusu służby cywilnej	0,00	3 200,00	3 200,00	100,00%
	85195		Pozostała działalność	500,00	1 500,00	1 500,00	100,00%
		4010	Wynagrodzenia osobowe pracowników	305,00	1 025,00	1 025,00	100,00%
		4110	Składki na ubezpieczenia społeczne	55,00	176,50	176,50	100,00%
		4120	Składki na Fundusz Pracy oraz Fundusz Solidarnościowy	8,00	25,13	25,13	100,00%
		4210	Zakup materiałów i wyposażenia	4,00	7,50	7,50	100,00%
		4300	Zakup usług pozostałych	128,00	265,87	265,87	100,00%
852			Pomoc społeczna	2 026 335,00	2 123 833,06	1 648 601,05	77,62%
	85202		Domy pomocy społecznej	354 000,00	354 000,00	274 935,34	77,67%
		4330	Zakup usług przez jednostki samorządu terytorialnego od innych jednostek samorządu terytorialnego	354 000,00	354 000,00	274 935,34	77,67%
	85213		Składki na ubezpieczenie zdrowotne opłacane za osoby pobierające niektóre świadczenia z pomocy społecznej oraz za osoby uczestniczące w zajęciach w centrum integracji społecznej	8 000,00	6 331,00	5 265,44	83,17%
		4130	Składki na ubezpieczenie zdrowotne	8 000,00	6 331,00	5 265,44	83,17%
	85214		Zasilki okresowe, celowe i pomoc w naturze oraz składki na ubezpieczenia emerytalne i rentowe	64 400,00	97 848,00	50 348,00	51,46%
		3110	Świadczenia społeczne	64 400,00	97 848,00	50 348,00	51,46%
	85216		Zasilki stałe	111 400,00	64 602,00	62 882,39	97,34%
		3110	Świadczenia społeczne	111 400,00	64 602,00	62 882,39	97,34%
	85219		Ośrodki pomocy społecznej	1 132 000,00	1 088 862,00	887 795,38	81,53%
		3020	Wydatki osobowe niezaliczone do wynagrodzeń	1 500,00	1 500,00	113,86	7,59%
		4010	Wynagrodzenia osobowe pracowników	623 458,00	674 132,00	613 182,63	90,96%
		4040	Dodatkowe wynagrodzenie roczne	32 020,00	31 724,00	31 722,09	99,99%
		4110	Składki na ubezpieczenia społeczne	110 455,00	109 739,00	104 329,66	95,07%
		4120	Składki na Fundusz Pracy oraz Fundusz Solidarnościowy	12 067,00	13 467,00	12 116,66	89,97%
		4170	Wynagrodzenia bezosobowe	4 000,00	4 200,00	4 200,00	100,00%
		4210	Zakup materiałów i wyposażenia	50 000,00	56 000,00	46 914,85	83,78%

Dział	Rozdział	Paragraf	Źródło wydatków	Plan na 1.01.2023	Plan na 31.12.2023	Wykonanie na 31.12.2023	Wykonanie planu w %
		4260	Zakup energii	186 000,00	92 000,00	12 372,67	13,45%
		4270	Zakup usług remontowych	20 000,00	18 600,00	850,00	4,57%
		4280	Zakup usług zdrowotnych	2 000,00	2 000,00	1 100,00	55,00%
		4300	Zakup usług pozostałych	55 000,00	55 000,00	33 324,39	60,59%
		4360	Oplaty z tytułu zakupu usług telekomunikacyjnych	2 500,00	5 500,00	4 910,70	89,29%
		4410	Podróże służbowe krajowe	1 000,00	1 000,00	588,00	58,80%
		4430	Różne opłaty i składki	10 000,00	2 000,00	1 146,00	57,30%
		4440	Odpisy na zakładowy fundusz świadczeń socjalnych	14 000,00	14 000,00	13 742,87	98,16%
		4700	Szkolenia pracowników niebędących członkami korpusu służby cywilnej	8 000,00	8 000,00	7 181,00	89,76%
	85228		Usługi opiekuńcze i specjalistyczne usługi opiekuńcze	27 344,00	2 000,00	1 772,50	88,63%
		4170	Wynagrodzenia bezosobowe	27 344,00	2 000,00	1 772,50	88,63%
	85230		Pomoc w zakresie dożywiania	51 983,00	79 800,00	71 176,50	89,19%
		3110	Świadczenia społeczne	51 983,00	79 800,00	71 176,50	89,19%
	85295		Pozostała działalność	277 208,00	430 390,06	294 425,50	68,41%
		3110	Świadczenia społeczne	0,00	75 634,56	36 134,56	47,78%
		3290	Świadczenia społeczne wypłacane obywatelom Ukrainy przebywającym na terytorium RP	0,00	33 214,00	33 214,00	100,00%
		4010	Wynagrodzenia osobowe pracowników	55 000,00	58 750,00	57 562,90	97,98%
		4040	Dodatkowe wynagrodzenie roczne	2 900,00	2 900,00	2 894,79	99,82%
		4110	Składki na ubezpieczenia społeczne	11 050,00	11 094,00	10 740,34	96,81%
		4120	Składki na Fundusz Pracy oraz Fundusz Solidarnościowy	1 450,00	1 757,00	1 481,24	84,31%
		4170	Wynagrodzenia bezosobowe	40 560,00	41 280,00	41 280,00	100,00%
		4210	Zakup materiałów i wyposażenia	15 000,00	22 462,24	9 488,61	42,24%
		4220	Zakup środków żywności	12 000,00	21 509,46	9 544,44	44,37%
		4260	Zakup energii	10 000,00	9 700,00	4 000,00	41,24%
		4300	Zakup usług pozostałych	123 000,00	149 139,98	85 245,53	57,16%
		4350	Zakup towarów (w szczególności materiałów, leków, żywności) w związku z pomocą obywatelom Ukrainy	0,00	734,05	728,82	99,29%
		4370	Zakup usług związanych z pomocą obywatelom Ukrainy	0,00	31,20	31,20	100,00%
		4430	Różne opłaty i składki	5 000,00	686,00	582,00	84,84%
		4440	Odpisy na zakładowy fundusz świadczeń socjalnych	1 248,00	1 342,00	1 341,50	99,96%
		4740	Wynagrodzenia i uposażenia wypłacane w związku z pomocą obywatelom Ukrainy	0,00	130,00	130,00	100,00%
		4850	Składki i inne pochodne od wynagrodzeń pracowników wypłacanych w związku z pomocą obywatelom Ukrainy	0,00	25,57	25,57	100,00%
853			Pozostałe zadania w zakresie polityki społecznej	0,00	628 428,04	497 624,08	79,19%
	85395		Pozostała działalność	0,00	628 428,04	497 624,08	79,19%
		4210	Zakup materiałów i wyposażenia	0,00	515 928,04	420 659,24	81,53%
		4300	Zakup usług pozostałych	0,00	112 500,00	76 964,84	68,41%
854			Edukacyjna opieka wychowawcza	175 874,00	199 028,00	124 864,49	62,74%
	85404		Wczesne wspomaganie rozwoju dziecka	145 877,00	150 081,00	88 065,54	58,68%
		3020	Wydatki osobowe niezaliczone do wynagrodzeń	5 576,00	5 576,00	3 905,59	70,04%
		4110	Składki na ubezpieczenia społeczne	21 270,00	21 870,00	11 486,18	52,52%
		4120	Składki na Fundusz Pracy oraz Fundusz Solidarnościowy	3 047,00	3 135,00	1 645,80	52,50%
		4440	Odpisy na zakładowy fundusz świadczeń socjalnych	5 025,00	5 025,00	5 024,60	99,99%

Dział	Rozdział	Paragraf	Źródło wydatków	Plan na 1.01.2023	Plan na 31.12.2023	Wykonanie na 31.12.2023	Wykonanie planu w %
		4710	Wpłaty na PPK finansowane przez podmiot zatrudniający	1 422,00	1 438,00	576,69	40,10%
		4790	Wynagrodzenia osobowe nauczycieli	101 306,00	104 806,00	60 672,55	57,89%
		4800	Dodatkowe wynagrodzenie roczne nauczycieli	8 231,00	8 231,00	4 754,13	57,76%
	85415		Pomoc materialna dla uczniów o charakterze socjalnym	9 997,00	21 897,00	9 748,95	44,52%
		3240	Stypendia dla uczniów	5 000,00	16 000,00	8 862,95	55,39%
		3260	Inne formy pomocy dla uczniów	2 997,00	3 897,00	886,00	22,74%
		4300	Zakup usług pozostałych	1 500,00	1 500,00	0,00	0,00%
		4700	Szkolenia pracowników niebędących członkami korpusu służby cywilnej	500,00	500,00	0,00	0,00%
	85416		Pomoc materialna dla uczniów o charakterze motywacyjnym	20 000,00	27 050,00	27 050,00	100,00%
		3240	Stypendia dla uczniów	20 000,00	27 050,00	27 050,00	100,00%
855			Rodzina	3 499 143,00	3 275 648,58	3 216 392,69	98,19%
	85502		Świadczenia rodzinne, świadczenie z funduszu alimentacyjnego oraz składki na ubezpieczenia emerytalne i rentowe z ubezpieczenia społecznego	3 203 000,00	2 959 911,00	2 950 386,14	99,68%
		2910	Zwrot dotacji oraz płatności wykorzystanych niezgodnie z przeznaczeniem lub wykorzystanych z naruszeniem procedur, o których mowa w art. 184 ustawy, pobranych nienależnie lub w nadmiernej wysokości	0,00	3 236,00	3 220,98	99,54%
		3110	Świadczenia społeczne	2 908 010,00	2 643 829,00	2 635 185,31	99,67%
		4010	Wynagrodzenia osobowe pracowników	65 376,00	56 376,00	56 376,00	100,00%
		4040	Dodatkowe wynagrodzenie roczne	4 880,00	4 878,00	4 877,64	99,99%
		4110	Składki na ubezpieczenia społeczne	216 270,00	240 620,00	239 756,57	99,64%
		4120	Składki na Fundusz Pracy oraz Fundusz Solidarnościowy	1 800,00	1 754,00	1 752,80	99,93%
		4210	Zakup materiałów i wyposażenia	1 001,00	374,00	374,00	100,00%
		4300	Zakup usług pozostałych	3 500,00	6 292,00	6 292,00	100,00%
		4440	Odpisy na zakładowy fundusz świadczeń socjalnych	1 663,00	1 789,00	1 788,66	99,98%
		4580	Pozostałe odsetki	0,00	264,00	263,18	99,69%
		4700	Szkolenia pracowników niebędących członkami korpusu służby cywilnej	500,00	499,00	499,00	100,00%
	85503		Karta Dużej Rodziny	300,00	1 876,00	1 876,00	100,00%
		4010	Wynagrodzenia osobowe pracowników	250,00	1 390,00	1 390,00	100,00%
		4110	Składki na ubezpieczenia społeczne	44,00	239,35	239,35	100,00%
		4120	Składki na Fundusz Pracy oraz Fundusz Solidarnościowy	6,00	34,06	34,06	100,00%
		4210	Zakup materiałów i wyposażenia	0,00	212,59	212,59	100,00%
	85504		Wspieranie rodziny	117 843,00	133 038,58	113 503,55	85,32%
		3020	Wydatki osobowe niezaliczone do wynagrodzeń	250,00	250,00	13,32	5,33%
		4010	Wynagrodzenia osobowe pracowników	67 500,00	84 371,81	71 891,72	85,21%
		4040	Dodatkowe wynagrodzenie roczne	4 700,00	4 700,00	4 621,06	98,32%
		4110	Składki na ubezpieczenia społeczne	16 500,00	17 703,61	12 820,89	72,42%
		4120	Składki na Fundusz Pracy oraz Fundusz Solidarnościowy	1 830,00	2 057,16	1 738,07	84,49%
		4170	Wynagrodzenia bezosobowe	21 000,00	17 500,00	16 220,00	92,69%
		4210	Zakup materiałów i wyposażenia	300,00	300,00	113,80	37,93%
		4360	Oplaty z tytułu zakupu usług telekomunikacyjnych	600,00	517,00	516,48	99,90%
		4410	Podróże służbowe krajowe	3 000,00	2 810,00	2 739,55	97,49%
		4440	Odpisy na zakładowy fundusz świadczeń socjalnych	1 663,00	1 789,00	1 788,66	99,98%

Dział	Rozdział	Paragraf	Źródło wydatków	Plan na 1.01.2023	Plan na 31.12.2023	Wykonanie na 31.12.2023	Wykonanie planu w %
		4700	Szkolenia pracowników niebędących członkami korpusu służby cywilnej	500,00	1 040,00	1 040,00	100,00%
	85508		Rodziny zastępcze	13 000,00	13 000,00	11 491,68	88,40%
		4330	Zakup usług przez jednostki samorządu terytorialnego od innych jednostek samorządu terytorialnego	13 000,00	13 000,00	11 491,68	88,40%
	85510		Działalność placówek opiekuńczo-wychowawczych	134 000,00	130 500,00	101 813,35	78,02%
		4330	Zakup usług przez jednostki samorządu terytorialnego od innych jednostek samorządu terytorialnego	134 000,00	130 500,00	101 813,35	78,02%
	85513		Składki na ubezpieczenie zdrowotne opłacane za osoby pobierające niektóre świadczenia rodzinne oraz za osoby pobierające zasiłki dla opiekunów	31 000,00	37 323,00	37 321,97	100,00%
		4130	Składki na ubezpieczenie zdrowotne	31 000,00	37 323,00	37 321,97	100,00%
900			Gospodarka komunalna i ochrona środowiska	2 681 035,90	3 185 286,81	2 631 515,55	82,61%
	90002		Gospodarka odpadami komunalnymi	2 074 000,00	2 274 842,98	1 840 623,28	80,91%
		4210	Zakup materiałów i wyposażenia	0,00	12 000,00	1 826,55	15,22%
		4300	Zakup usług pozostałych	0,00	2 262 842,98	1 838 796,73	81,26%
		4520	Oplaty na rzecz budżetów jednostek samorządu terytorialnego	2 074 000,00	0,00	0,00	-
	90003		Oczyszczanie miast i wsi	89 800,00	62 300,00	13 619,10	21,86%
		3020	Wydatki osobowe niezaliczone do wynagrodzeń	1 500,00	2 000,00	1 348,17	67,41%
		4210	Zakup materiałów i wyposażenia	23 300,00	20 300,00	10 500,93	51,73%
		4280	Zakup usług zdrowotnych	0,00	150,00	150,00	100,00%
		4300	Zakup usług pozostałych	65 000,00	39 850,00	1 620,00	4,07%
	90005		Ochrona powietrza atmosferycznego i klimatu	0,00	20 702,02	15 254,30	73,69%
		4010	Wynagrodzenia osobowe pracowników	0,00	4 950,00	3 795,87	76,68%
		4110	Składki na ubezpieczenia społeczne	0,00	2 162,45	649,12	30,02%
		4120	Składki na Fundusz Pracy oraz Fundusz Solidarnościowy	0,00	1 023,28	93,02	9,09%
		4210	Zakup materiałów i wyposażenia	0,00	8 566,29	6 716,29	78,40%
		4300	Zakup usług pozostałych	0,00	4 000,00	4 000,00	100,00%
	90015		Oświetlenie ulic, placów i dróg	287 953,00	322 228,00	293 784,09	91,17%
		4210	Zakup materiałów i wyposażenia	22 000,00	18 000,00	16 810,00	93,39%
		4260	Zakup energii	198 821,00	233 096,00	207 241,72	88,91%
		4270	Zakup usług remontowych	60 000,00	60 000,00	58 990,00	98,32%
		4300	Zakup usług pozostałych	7 132,00	11 132,00	10 742,37	96,50%
	90020		Wpływy i wydatki związane z gromadzeniem środków z opłat produktowych	3,00	3,00	0,77	25,67%
		4300	Zakup usług pozostałych	3,00	3,00	0,77	25,67%
	90026		Pozostałe działania związane z gospodarką odpadami	48 479,00	184 439,91	149 031,12	80,80%
		4260	Zakup energii	3 000,00	3 000,00	2 117,13	70,57%
		4300	Zakup usług pozostałych	41 400,00	176 374,91	142 222,99	80,64%
		4430	Różne opłaty i składki	4 079,00	5 065,00	4 691,00	92,62%
	90095		Pozostała działalność	180 800,90	320 770,90	319 202,89	99,51%
		4170	Wynagrodzenia bezosobowe	10 000,00	4 229,00	4 229,00	100,00%
		4210	Zakup materiałów i wyposażenia	108 045,90	83 104,90	82 461,53	99,23%
		4270	Zakup usług remontowych	0,00	164 717,00	164 687,00	99,98%
		4300	Zakup usług pozostałych	32 275,00	68 240,00	67 345,36	98,69%
		4330	Zakup usług przez jednostki samorządu terytorialnego od innych jednostek samorządu terytorialnego	30 000,00	0,00	0,00	-

Dział	Rozdział	Paragraf	Źródło wydatków	Plan na 1.01.2023	Plan na 31.12.2023	Wykonanie na 31.12.2023	Wykonanie planu w %
		4360	Oplaty z tytułu zakupu usług telekomunikacyjnych	480,00	480,00	480,00	100,00%
921			Kultura i ochrona dziedzictwa narodowego	594 919,00	713 237,08	713 216,08	100,00%
	92105		Pozostałe zadania w zakresie kultury	18 000,00	10 000,00	10 000,00	100,00%
		2820	Dotacja celowa z budżetu na finansowanie lub dofinansowanie zadań zleconych do realizacji stowarzyszeniom	18 000,00	10 000,00	10 000,00	100,00%
	92116		Biblioteki	570 000,00	573 200,00	573 198,00	100,00%
		2480	Dotacja podmiotowa z budżetu dla samorządowej instytucji kultury	570 000,00	570 000,00	570 000,00	100,00%
		4300	Zakup usług pozostałych	0,00	3 200,00	3 198,00	99,94%
	92120		Ochrona zabytków i opieka nad zabytkami	6 919,00	130 037,08	130 018,08	99,99%
		4270	Zakup usług remontowych	6 919,00	79 489,00	79 470,00	99,98%
		4300	Zakup usług pozostałych	0,00	50 548,08	50 548,08	100,00%
926			Kultura fizyczna	155 872,00	154 172,00	151 360,93	98,18%
	92601		Obiekty sportowe	23 872,00	31 172,00	28 798,06	92,38%
		4110	Składki na ubezpieczenia społeczne	0,00	150,00	0,00	0,00%
		4120	Składki na Fundusz Pracy oraz Fundusz Solidarnościowy	0,00	25,00	0,00	0,00%
		4170	Wynagrodzenia bezosobowe	0,00	1 900,00	1 880,00	98,95%
		4190	Nagrody konkursowe	400,00	0,00	0,00	-
		4210	Zakup materiałów i wyposażenia	10 100,00	6 100,00	5 422,65	88,90%
		4240	Zakup środków dydaktycznych i książek	5 000,00	0,00	0,00	-
		4260	Zakup energii	8 000,00	6 300,00	5 060,17	80,32%
		4270	Zakup usług remontowych	0,00	3 100,00	3 075,00	99,19%
		4300	Zakup usług pozostałych	0,00	13 597,00	13 360,24	98,26%
		4430	Różne opłaty i składki	372,00	0,00	0,00	-
	92605		Zadania w zakresie kultury fizycznej	132 000,00	123 000,00	122 562,87	99,64%
		2820	Dotacja celowa z budżetu na finansowanie lub dofinansowanie zadań zleconych do realizacji stowarzyszeniom	132 000,00	123 000,00	122 562,87	99,64%
			Razem	40 707 734,69	47 048 696,92	44 081 972,92	93,69%

3.7. WYKONANIE WYDATKÓW MAJĄTKOWYCH

Tabela 18: Wykonanie wydatków majątkowych budżetu Gminy Siennica za 2023 rok

Dział	Rozdział	Paragraf	Źródło wydatków	Plan na 1.01.2023	Plan na 31.12.2023	Wykonanie na 31.12.2023	Wykonanie planu w %
010			Rolnictwo i łowiectwo	12 465 703,00	9 670 746,69	9 559 243,12	98,85%
	01043		Infrastruktura wodociągowa wsi	1 366 950,00	1 438 574,47	1 429 417,83	99,36%
		6050	Wydatki inwestycyjne jednostek budżetowych	673 900,00	738 844,47	729 687,83	98,76%
		6100	Wydatki na zadania inwestycyjne realizowane ze środków otrzymanych z Rządowego Funduszu Inwestycji Lokalnych	693 050,00	699 730,00	699 730,00	100,00%
	01044		Infrastruktura sanitacyjna wsi	11 098 753,00	8 232 172,22	8 129 825,29	98,76%
		6050	Wydatki inwestycyjne jednostek budżetowych	1 313 753,00	3 300 172,22	3 197 825,29	96,90%
		6230	Dotacja celowa z budżetu na finansowanie lub dofinansowanie kosztów realizacji inwestycji i zakupów inwestycyjnych jednostek nie zaliczanych do sektora finansów publicznych	0,00	42 000,00	42 000,00	100,00%
		6370	Wydatki poniesione ze środków z Rządowego Funduszu Polski Ład: Program Inwestycji Strategicznych na realizację zadań inwestycyjnych	9 785 000,00	4 890 000,00	4 890 000,00	100,00%
600			Transport i łączność	157 873,00	3 053 736,38	2 921 394,94	95,67%
	60016		Drogi publiczne gminne	157 873,00	3 020 736,38	2 901 938,41	96,07%
		6050	Wydatki inwestycyjne jednostek budżetowych	157 873,00	3 020 736,38	2 901 938,41	96,07%
	60095		Pozostała działalność	0,00	33 000,00	19 456,53	58,96%
		6050	Wydatki inwestycyjne jednostek budżetowych	0,00	33 000,00	19 456,53	58,96%
750			Administracja publiczna	0,00	15 000,00	5 658,00	37,72%
	75023		Urzędy gmin (miast i miast na prawach powiatu)	0,00	15 000,00	5 658,00	37,72%
		6050	Wydatki inwestycyjne jednostek budżetowych	0,00	15 000,00	5 658,00	37,72%
754			Bezpieczeństwo publiczne i ochrona przeciwpożarowa	485 165,00	1 847 100,00	1 703 835,00	92,24%
	75405		Komendy powiatowe Policji	0,00	10 000,00	10 000,00	100,00%
		6170	Wpłaty jednostek na państwowy fundusz celowy na finansowanie lub dofinansowanie zadań inwestycyjnych	0,00	10 000,00	10 000,00	100,00%
	75412		Ochotnicze straże pożarne	485 165,00	1 837 100,00	1 693 835,00	92,20%
		6050	Wydatki inwestycyjne jednostek budżetowych	0,00	168 000,00	159 285,00	94,81%
		6060	Wydatki na zakupy inwestycyjne jednostek budżetowych	485 165,00	1 469 100,00	1 334 550,00	90,84%
		6230	Dotacja celowa z budżetu na finansowanie lub dofinansowanie kosztów realizacji inwestycji i zakupów inwestycyjnych jednostek nie zaliczanych do sektora finansów publicznych	0,00	200 000,00	200 000,00	100,00%
801			Oświata i wychowanie	60 000,00	207 800,00	207 198,00	99,71%
	80101		Szkoły podstawowe	20 000,00	167 000,00	166 494,00	99,70%
		6050	Wydatki inwestycyjne jednostek budżetowych	20 000,00	167 000,00	166 494,00	99,70%
	80104		Przedszkola	40 000,00	40 800,00	40 704,00	99,76%
		6050	Wydatki inwestycyjne jednostek budżetowych	40 000,00	40 800,00	40 704,00	99,76%
855			Rodzina	0,00	50 000,00	49 200,00	98,40%
	85516		System opieki nad dziećmi w wieku do lat 3	0,00	50 000,00	49 200,00	98,40%
		6050	Wydatki inwestycyjne jednostek budżetowych	0,00	50 000,00	49 200,00	98,40%
900			Gospodarka komunalna i ochrona środowiska	165 020,00	168 554,00	152 972,80	90,76%
	90015		Oświetlenie ulic, placów i dróg	78 864,00	101 635,00	86 146,00	84,76%

Dział	Rozdział	Paragraf	Źródło wydatków	Plan na 1.01.2023	Plan na 31.12.2023	Wykonanie na 31.12.2023	Wykonanie planu w %
		6050	Wydatki inwestycyjne jednostek budżetowych	78 864,00	101 635,00	86 146,00	84,76%
	90095		Pozostała działalność	86 156,00	66 919,00	66 826,80	99,86%
		6050	Wydatki inwestycyjne jednostek budżetowych	72 656,00	53 919,00	53 826,80	99,83%
		6060	Wydatki na zakupy inwestycyjne jednostek budżetowych	13 500,00	13 000,00	13 000,00	100,00%
926			Kultura fizyczna	0,00	151 000,00	139 760,00	92,56%
	92601		Obiekty sportowe	0,00	140 000,00	139 760,00	99,83%
		6050	Wydatki inwestycyjne jednostek budżetowych	0,00	140 000,00	139 760,00	99,83%
	92605		Zadania w zakresie kultury fizycznej	0,00	11 000,00	0,00	0,00%
		6050	Wydatki inwestycyjne jednostek budżetowych	0,00	11 000,00	0,00	0,00%
			Razem	13 333 761,00	15 163 937,07	14 739 261,86	97,20%

3.8. REALIZACJA ZADAŃ WIELOLETNICH

Tabela 19: Stopień zaawansowania zadań wieloletnich Gminy Siennica za 2023 rok

Lp.	Nazwa i cel	Od	Do	Łączne nakłady finansowe	Nakłady poniesione do 31.12.2022	Plan na 1.01.2023	Plan na 31.12.2023	Wykonanie na 31.12.2023
1	Przedsięwzięcia razem			26 849 723,93	1 498 785,72	11 703 950,00	9 960 127,95	9717893,63
1.a	- wydatki bieżące			361 226,57	0,00	0,00	290 381,26	168891,61
1.b	- wydatki majątkowe			26 488 497,36	1 498 785,72	11 703 950,00	9 669 746,69	9549002,02
1.1	Wydatki na programy, projekty lub zadania związane z programami realizowanymi z udziałem środków, o których mowa w art. 5 ust. 1 pkt 2 i 3 ustawy z dnia 27 sierpnia 2009 r. o finansach publicznych (Dz.U.Nr 157, poz. 1240 z późn. zm.):			354 226,57	0,00	0,00	283 381,26	167728,66
1.1.1	- wydatki bieżące			354 226,57	0,00	0,00	283 381,26	167728,66
1.1.1.1	Erazmus + Mobilność uczniów i kadr w edukacji szkolnej - Zachęcanie do aktywności obywatelskiej i etycznych zachowań w ramach uczenia się i kształcenia przez całe życie. Wzmacnianie rozwoju kompetencji społecznych i międzykulturowych.	2023	2024	205 981,55	0,00	0,00	164 785,24	128073,59
1.1.1.2	Imperfectly perfect - ERAZMUS + Dz. 801 Rozdz. 80101 - Wspieranie, w ramach uczenia się i kształcenia przez całe życie,	2023	2024	148 245,02	0,00	0,00	118 596,02	39655,07
1.1.2	- wydatki majątkowe			0,00	0,00	0,00	0,00	0,00
1.2	Wydatki na programy, projekty lub zadania związane z umowami partnerstwa publiczno-prywatnego:			0,00	0,00	0,00	0,00	0,00
1.2.1	- wydatki bieżące			0,00	0,00	0,00	0,00	0,00
1.2.2	- wydatki majątkowe			0,00	0,00	0,00	0,00	0,00
1.3	Wydatki na programy, projekty lub zadania pozostałe (inne niż wymienione w pkt 1.1 i 1.2):			26 495 497,36	1 498 785,72	11 703 950,00	9 676 746,69	9550164,97
1.3.1	- wydatki bieżące			7 000,00	0,00	0,00	7 000,00	1162,95
1.3.1.1	Erazmus + Mobilność uczniów i kadr w edukacji szkolnej Dz. 801 Rodz. 80101 - Wspieranie, w ramach uczenia się i kształcenia przez całe życie,	2023	2024	7 000,00	0,00	0,00	7 000,00	1162,95
1.3.2	- wydatki majątkowe			26 488 497,36	1 498 785,72	11 703 950,00	9 669 746,69	9549002,02

Lp.	Nazwa i cel	Od	Do	Łączne nakłady finansowe	Nakłady poniesione do 31.12.2022	Plan na 1.01.2023	Plan na 31.12.2023	Wykonanie na 31.12.2023
1.3.2.1	Rozbudowa sieci wodociągowej w gminie Siennica Dz. 010 Rozdz. 01043 - Poprawa warunków i jakości życia mieszkańców a także zwiększenie konkurencyjności regionu.	2022	2024	213 580,78	50 000,00	15 000,00	113 580,78	113072,19
1.3.2.2	Rozbudowa drogi gminnej relacji Dłużew-Lasomin Dz. 600 Rozdz. 60016 - Poprawa bezpieczeństwa komunikacyjnego, zmodernizowanie złego stanu nawierzchni jezdni	2011	2026	856 943,47	391 459,74	5 000,00	8 000,00	7995,00
1.3.2.3	Modernizacja drogi gminnej - ulica Strażacka na odcinku od ul. Latowickiej do ul. Wierzbowej - Poprawa bezpieczeństwa	2023	2026	458 481,22	0,00	15 000,00	15 000,00	0,00
1.3.2.4	Poprawa efektywności energetycznej w budynku Szkoły Podstawowej im. Zawiszy Czarnego w Żakowie -	2023	2025	554 000,00	0,00	20 000,00	120 000,00	217000,00
1.3.2.5	Przebudowa Stacji Uzdatniania Wody w Siennicy -	2021	2023	2 165 293,69	864 300,00	1 331 950,00	1 300 993,69	1297735,64
1.3.2.6	Projekt drogi gminnej ul. Tartaczna - Poprawa bezpieczeństwa i estetyki	2022	2023	28 000,00	11 000,00	17 000,00	17 000,00	16900,00
1.3.2.7	Budowa oczyszczalni ścieków oraz sieci kanalizacji sanitarnej w miejscowości Grzebowilk wraz z zakupem wozu asenizacyjnego z urządzeniem do udrażniania - Etap II Dz. 010 Rozdz. 01044 - Ochrona środowiska oraz zdrowia i życia ludzkiego	2022	2024	11 000 172,22	0,00	10 300 000,00	6 025 172,22	5969259,20
1.3.2.8	Budowa hali sportowej w Żakowie Dz. 801 Rozdz. 80101 - Dostęp do podstawowej infrastruktury sportowej, niezbędnej do prowadzenia zajęć wychowania fizycznego i zajęć pozalekcyjnych, poprawa infrastruktury edukacyjnej zapewniająca podniesienie jakości oraz atrakcyjności obiektu.	2018	2026	192 025,98	182 025,98	0,00	0,00	0,00
1.3.2.9	Budowa oczyszczalni ścieków oraz sieci kanalizacji sanitarnej w miejscowości Grzebowilk wraz z zakupem wozu asenizacyjnego z urządzeniem do udrażniania - Etap I - Ochrona środowiska oraz zdrowia i życia ludzkiego	2022	2024	11 005 000,00	0,00	0,00	2 070 000,00	2024039,99
1.3.2.10	Budowa kanalizacji sanitarnej wraz z odgałęzieniami sieci do działek zabudowanych w miejscowościach Grzebowilk, Pogorzel, N. Pogorzel, Dąbrowa - Uporządkowanie gospodarki ściekowej, mającej na celu poprawę stanu środowiska naturalnego, poprawę standardu życia mieszkańców	2025	2026	15 000,00	0,00	0,00	0,00	0,00

3.9. ZMIANY W PLANIE WYDATKÓW ŚRODKÓW Z ART. 5 UST. 1 PKT 2 I 3

Tabela 20: Zmiany w planie wydatków na realizację programów finansowanych z udziałem środków, o których mowa w art. 5 ust. 1 pkt 2 i 3 dokonywane w trakcie roku

Dział	Rozdział	Paragraf	Wyszczególnienie	Plan na 1.01.2023	Zmiany		Plan na 31.12.2023	Wykonanie na 31.12.2023	Wykonanie planu w %
					zwiększenia	zmniejszenia			
801			Oświata i wychowanie	0,00	287 381,26	0,00	287 381,26	167 728,66	58,36%
	80101		Szkoły podstawowe	0,00	287 381,26	0,00	287 381,26	167 728,66	58,36%
		4301	Zakup usług pozostałych	0,00	287 381,26	0,00	287 381,26	167 728,66	58,36%
			RAZEM	0,00	287 381,26	0,00	287 381,26	167 728,66	58,36%

3.10. WYKONANIE DOTACJI NA ZADANIA ZLECONE

Tabela 21: Wykonanie dotacji związanych z realizacją zadań z zakresu administracji rządowej oraz innych zadań zleconych jednostkom samorządu terytorialnego ustawami Gminy Siennica za 2023 rok

Dział	Rozdział	Paragraf	Wyszczególnienie	Plan na 31.12.2023	Wykonanie na 31.12.2023	Wykonanie planu w %
010			Rolnictwo i łowiectwo	707 927,32	707 927,32	100,00%
	01095		Pozostała działalność	707 927,32	707 927,32	100,00%
		2010	Dotacja celowa otrzymana z budżetu państwa na realizację zadań bieżących z zakresu administracji rządowej oraz innych zadań zleconych gminie (związkom gmin, związkom powiatowo-gminnym) ustawami	707 927,32	707 927,32	100,00%
600			Transport i łączność	11 134,80	11 134,80	100,00%
	60004		Lokalny transport zbiorowy	11 134,80	11 134,80	100,00%
		2010	Dotacja celowa otrzymana z budżetu państwa na realizację zadań bieżących z zakresu administracji rządowej oraz innych zadań zleconych gminie (związkom gmin, związkom powiatowo-gminnym) ustawami	11 134,80	11 134,80	100,00%
750			Administracja publiczna	131 536,66	122 626,66	93,23%
	75011		Urzędy wojewódzkie	131 536,66	122 626,66	93,23%
		2010	Dotacja celowa otrzymana z budżetu państwa na realizację zadań bieżących z zakresu administracji rządowej oraz innych zadań zleconych gminie (związkom gmin, związkom powiatowo-gminnym) ustawami	131 536,66	122 626,66	93,23%
751			Urzędy naczelnych organów władzy państwowej, kontroli i ochrony prawa oraz sądownictwa	99 039,00	99 039,00	100,00%
	75101		Urzędy naczelnych organów władzy państwowej, kontroli i ochrony prawa	1 523,00	1 523,00	100,00%
		2010	Dotacja celowa otrzymana z budżetu państwa na realizację zadań bieżących z zakresu administracji rządowej oraz innych zadań zleconych gminie (związkom gmin, związkom powiatowo-gminnym) ustawami	1 523,00	1 523,00	100,00%
	75108		Wybory do Sejmu i Senatu	96 986,00	96 986,00	100,00%
		2010	Dotacja celowa otrzymana z budżetu państwa na realizację zadań bieżących z zakresu administracji rządowej oraz innych zadań zleconych gminie (związkom gmin, związkom powiatowo-gminnym) ustawami	96 986,00	96 986,00	100,00%
	75110		Referenda ogólnokrajowe i konstytucyjne	530,00	530,00	100,00%
		2010	Dotacja celowa otrzymana z budżetu państwa na realizację zadań bieżących z zakresu administracji rządowej oraz innych zadań zleconych gminie (związkom gmin, związkom powiatowo-gminnym) ustawami	530,00	530,00	100,00%
752			Obrona narodowa	343,00	343,00	100,00%
	75224		Kwalifikacja wojskowa	343,00	343,00	100,00%
		2010	Dotacja celowa otrzymana z budżetu państwa na realizację zadań bieżących z zakresu administracji rządowej oraz innych zadań zleconych gminie (związkom gmin, związkom powiatowo-gminnym) ustawami	343,00	343,00	100,00%
801			Oświata i wychowanie	102 556,94	102 329,13	99,78%
	80153		Zapewnienie uczniom prawa do bezpłatnego dostępu do podręczników, materiałów edukacyjnych lub materiałów ćwiczeniowych	102 556,94	102 329,13	99,78%
		2010	Dotacja celowa otrzymana z budżetu państwa na realizację zadań bieżących z zakresu administracji rządowej oraz innych zadań zleconych gminie (związkom gmin, związkom powiatowo-gminnym) ustawami	102 556,94	102 329,13	99,78%
851			Ochrona zdrowia	1 500,00	1 500,00	100,00%
	85195		Pozostała działalność	1 500,00	1 500,00	100,00%
		2010	Dotacja celowa otrzymana z budżetu państwa na realizację zadań bieżących z zakresu administracji rządowej oraz innych zadań zleconych gminie (związkom gmin, związkom powiatowo-gminnym) ustawami	1 500,00	1 500,00	100,00%
855			Rodzina	2 995 610,00	2 986 099,95	99,68%
	85502		Świadczenia rodzinne, świadczenie z funduszu alimentacyjnego oraz składki na ubezpieczenia emerytalne i rentowe z ubezpieczenia społecznego	2 956 411,00	2 946 901,98	99,68%
		2010	Dotacja celowa otrzymana z budżetu państwa na realizację zadań bieżących z zakresu administracji rządowej oraz innych zadań zleconych gminie (związkom gmin, związkom powiatowo-gminnym) ustawami	2 956 411,00	2 946 901,98	99,68%
	85503		Karta Dużej Rodziny	1 876,00	1 876,00	100,00%
		2010	Dotacja celowa otrzymana z budżetu państwa na realizację zadań bieżących z zakresu administracji rządowej oraz innych zadań zleconych gminie (związkom gmin, związkom powiatowo-gminnym) ustawami	1 876,00	1 876,00	100,00%
	85513		Składki na ubezpieczenie zdrowotne opłacane za osoby pobierające niektóre świadczenia rodzinne oraz za osoby pobierające zasiłki dla opiekunów	37 323,00	37 321,97	100,00%

Dział	Rozdział	Paragraf	Wyszczególnienie	Plan na 31.12.2023	Wykonanie na 31.12.2023	Wykonanie planu w %
		2010	Dotacja celowa otrzymana z budżetu państwa na realizację zadań bieżących z zakresu administracji rządowej oraz innych zadań zleconych gminie (związkom gmin, związkom powiatowo-gminnym) ustawami	37 323,00	37 321,97	100,00%
			Razem	4 049 647,72	4 030 999,86	99,54%

3.11. WYKONANIE WYDATKÓW NA ZADANIA ZLECONE

Tabela 22: Wykonanie wydatków związanych z realizacją zadań z zakresu administracji rządowej oraz innych zadań zleconych jednostkom samorządu terytorialnego ustawami Gminy Siennica za 2023 rok

Dział	Rozdział	Paragraf	Wyszczególnienie	Plan na 31.12.2023	Wykonanie na 31.12.2023	Wykonanie planu w %
010			Rolnictwo i łowiectwo	707 927,32	707 927,32	100,00%
	01095		Pozostała działalność	707 927,32	707 927,32	100,00%
		4110	Składki na ubezpieczenia społeczne	1 513,32	1 513,32	100,00%
		4120	Składki na Fundusz Pracy oraz Fundusz Solidarnościowy	88,77	88,77	100,00%
		4170	Wynagrodzenia bezosobowe	8 849,80	8 849,80	100,00%
		4210	Zakup materiałów i wyposażenia	2 429,03	2 429,03	100,00%
		4300	Zakup usług pozostałych	1 000,00	1 000,00	100,00%
		4430	Różne opłaty i składki	694 046,40	694 046,40	100,00%
600			Transport i łączność	11 134,80	11 134,80	100,00%
	60004		Lokalny transport zbiorowy	11 134,80	11 134,80	100,00%
		4300	Zakup usług pozostałych	11 134,80	11 134,80	100,00%
750			Administracja publiczna	131 536,66	122 626,66	93,23%
	75011		Urzędy wojewódzkie	131 536,66	122 626,66	93,23%
		4010	Wynagrodzenia osobowe pracowników	94 209,50	85 299,50	90,54%
		4110	Składki na ubezpieczenia społeczne	34 338,66	34 338,66	100,00%
		4120	Składki na Fundusz Pracy oraz Fundusz Solidarnościowy	2 623,00	2 623,00	100,00%
		4710	Wpłaty na PPK finansowane przez podmiot zatrudniającego	365,50	365,50	100,00%
751			Urzędy naczelnych organów władzy państwowej, kontroli i ochrony prawa oraz sądownictwa	99 039,00	99 039,00	100,00%
	75101		Urzędy naczelnych organów władzy państwowej, kontroli i ochrony prawa	1 523,00	1 523,00	100,00%
		4210	Zakup materiałów i wyposażenia	761,00	761,00	100,00%
		4300	Zakup usług pozostałych	762,00	762,00	100,00%
	75108		Wybory do Sejmu i Senatu	96 986,00	96 986,00	100,00%
		3030	Różne wydatki na rzecz osób fizycznych	49 080,00	49 080,00	100,00%
		4110	Składki na ubezpieczenia społeczne	3 531,87	3 531,87	100,00%
		4120	Składki na Fundusz Pracy oraz Fundusz Solidarnościowy	413,94	413,94	100,00%
		4170	Wynagrodzenia bezosobowe	24 354,19	24 354,19	100,00%
		4210	Zakup materiałów i wyposażenia	19 606,00	19 606,00	100,00%
	75110		Referenda ogólnokrajowe i konstytucyjne	530,00	530,00	100,00%
		4210	Zakup materiałów i wyposażenia	530,00	530,00	100,00%
752			Obrona narodowa	343,00	343,00	100,00%
	75224		Kwalifikacja wojskowa	343,00	343,00	100,00%
		4210	Zakup materiałów i wyposażenia	343,00	343,00	100,00%
801			Oświata i wychowanie	102 556,94	102 329,13	99,78%
	80153		Zapewnienie uczniom prawa do bezpłatnego dostępu do podręczników, materiałów edukacyjnych lub materiałów ćwiczeniowych	102 556,94	102 329,13	99,78%
		2590	Dotacja podmiotowa z budżetu dla publicznej jednostki systemu oświaty prowadzonej przez osobę prawną inną niż jednostka samorządu terytorialnego lub przez osobę fizyczną	8 793,35	8 775,97	99,80%
		4210	Zakup materiałów i wyposażenia	1 015,41	1 015,41	100,00%
		4240	Zakup środków dydaktycznych i książek	92 748,18	92 537,75	99,77%
851			Ochrona zdrowia	1 500,00	1 500,00	100,00%
	85195		Pozostała działalność	1 500,00	1 500,00	100,00%
		4010	Wynagrodzenia osobowe pracowników	1 025,00	1 025,00	100,00%
		4110	Składki na ubezpieczenia społeczne	176,50	176,50	100,00%
		4120	Składki na Fundusz Pracy oraz Fundusz Solidarnościowy	25,13	25,13	100,00%
		4210	Zakup materiałów i wyposażenia	7,50	7,50	100,00%
		4300	Zakup usług pozostałych	265,87	265,87	100,00%
855			Rodzina	2 995 610,00	2 986 099,95	99,68%
	85502		Świadczenia rodzinne, świadczenie z funduszu alimentacyjnego oraz składki na ubezpieczenia emerytalne i rentowe z ubezpieczenia społecznego	2 956 411,00	2 946 901,98	99,68%
		3110	Świadczenia społeczne	2 643 829,00	2 635 185,31	99,67%
		4010	Wynagrodzenia osobowe pracowników	56 376,00	56 376,00	100,00%
		4040	Dotatkowe wynagrodzenie roczne	4 878,00	4 877,64	99,99%
		4110	Składki na ubezpieczenia społeczne	240 620,00	239 756,57	99,64%
		4120	Składki na Fundusz Pracy oraz Fundusz Solidarnościowy	1 754,00	1 752,80	99,93%

Dział	Rozdział	Paragraf	Wyszczególnienie	Plan na 31.12.2023	Wykonanie na 31.12.2023	Wykonanie planu w %
		4210	Zakup materiałów i wyposażenia	374,00	374,00	100,00%
		4300	Zakup usług pozostałych	6 292,00	6 292,00	100,00%
		4440	Odpisy na zakładowy fundusz świadczeń socjalnych	1 789,00	1 788,66	99,98%
		4700	Szkolenia pracowników niebędących członkami korpusu służby cywilnej	499,00	499,00	100,00%
	85503		Karta Dużej Rodziny	1 876,00	1 876,00	100,00%
		4010	Wynagrodzenia osobowe pracowników	1 390,00	1 390,00	100,00%
		4110	Składki na ubezpieczenia społeczne	239,35	239,35	100,00%
		4120	Składki na Fundusz Pracy oraz Fundusz Solidarnościowy	34,06	34,06	100,00%
		4210	Zakup materiałów i wyposażenia	212,59	212,59	100,00%
	85513		Składki na ubezpieczenie zdrowotne opłacane za osoby pobierające niektóre świadczenia rodzinne oraz za osoby pobierające zasiłki dla opiekunów	37 323,00	37 321,97	100,00%
		4130	Składki na ubezpieczenie zdrowotne	37 323,00	37 321,97	100,00%
			Razem	4 049 647,72	4 030 999,86	99,54%

3.12. WYKONANIE DOCHODÓW ZWIĄZANYCH Z REALIZACJĄ ZADAŃ Z ZAKRESU ADMINISTRACJI RZĄDOWEJ

Tabela 23: Informacja z wykonania planu dochodów związanych z realizacją zadań z zakresu administracji rządowej oraz innych zadań zleconych jednostkom samorządu terytorialnego ustawami w 2023 roku

Dział	Rozdział	Paragraf	Wyszczególnienie	Plan na 31.12.2023	Wykonanie na 31.12.2023	Wykonanie planu w %
750			Administracja publiczna	148,00	155,00	104,73%
	75011		Urzędy wojewódzkie	148,00	155,00	104,73%
		0690	Wpływy z różnych opłat	148,00	155,00	104,73%
852			Pomoc społeczna	200,00	28,00	14,00%
	85228		Usługi opiekuńcze i specjalistyczne usługi opiekuńcze	200,00	28,00	14,00%
		0830	Wpływy z usług	200,00	28,00	14,00%
855			Rodzina	34 100,00	74 163,14	217,49%
	85502		Świadczenia rodzinne, świadczenie z funduszu alimentacyjnego oraz składki na ubezpieczenia emerytalne i rentowe z ubezpieczenia społecznego	34 100,00	74 137,14	217,41%
		0640	Wpływy z tytułu kosztów egzekucyjnych, opłaty komorniczej i kosztów upomnień	0,00	16,00	-
		0920	Wpływy z pozostałych odsetek	0,00	26 438,22	-
		0940	Wpływy z rozliczeń/zwrotów z lat ubiegłych	5 000,00	4 702,41	94,05%
		0980	Wpływy z tytułu zwrotów wypłaconych świadczeń z funduszu alimentacyjnego	29 100,00	42 980,51	147,70%
	85503		Karta Dużej Rodziny	0,00	26,00	-
		0690	Wpływy z różnych opłat	0,00	26,00	-
			Razem	34 448,00	74 346,14	215,82%

3.13. WYKONANIE DOCHODÓW I WYDATKÓW ZA GOSPODAROWANIE ODPADAMI KOMUNALNYMI

Tabela 24: Wykonanie planu dochodów z opłat za gospodarowanie odpadami komunalnymi

Dział	Rozdział	Paragraf	Źródło dochodów	Plan na 1.01.2023	Plan na 31.12.2023	Wykonanie na 31.12.2023	Wykonanie planu w %
900			Gospodarka komunalna i ochrona środowiska	2 074 000,00	2 124 000,00	2 037 911,13	95,95%
	90002		Gospodarka odpadami komunalnymi	2 074 000,00	2 124 000,00	2 037 911,13	95,95%
		0490	Wpływy z innych lokalnych opłat pobieranych przez jednostki samorządu terytorialnego na podstawie odrębnych ustaw	2 074 000,00	2 124 000,00	2 037 911,13	95,95%
			Razem	2 074 000,00	2 124 000,00	2 037 911,13	95,95%

Tabela 25: Wykonanie planu wydatków związanych z funkcjonowaniem systemu gospodarowania odpadami komunalnymi

Dział	Rozdział	Paragraf	Źródło wydatków	Plan na 1.01.2023	Plan na 31.12.2023	Wykonanie na 31.12.2023	Wykonanie planu w %
900			Gospodarka komunalna i ochrona środowiska	2 074 000,00	2 274 842,98	1 840 623,28	80,91%
	90002		Gospodarka odpadami komunalnymi	2 074 000,00	2 274 842,98	1 840 623,28	80,91%
		4210	Zakup materiałów i wyposażenia	0,00	12 000,00	1 826,55	15,22%
		4300	Zakup usług pozostałych	0,00	2 262 842,98	1 838 796,73	81,26%
		4520	Oplaty na rzecz budżetów jednostek samorządu terytorialnego	2 074 000,00	0,00	0,00	-
			Razem	2 074 000,00	2 274 842,98	1 840 623,28	80,91%

Różnica pomiędzy dochodami wykonanymi a wydatkami stanowić będzie przychód roku 2024 / kwota 197.287,85 zł/ i zostanie przeznaczona na wydatki związane z gospodarką odpadami.

3.14. WYKONANIE GMINNEGO PROGRAMU PROFILAKTYKI I ROZWIĄZYWANIA PROBLEMÓW ALKOHOLOWYCH ORAZ PRZECIWDZIAŁANIA NARKOMANII

Tabela 26: Wykonanie planu dochodów na realizację Gminnego Programu Profilaktyki i Rozwiązywania Problemów Alkoholowych oraz Przeciwdziałania Narkomanii

Dział	Rozdział	Paragraf	Źródło dochodów	Plan na 1.01.2023	Plan na 31.12.2023	Wykonanie na 31.12.2023	Wykonanie planu w %
756			Dochody od osób prawnych, od osób fizycznych i od innych jednostek nieposiadających osobowości prawnej oraz wydatki związane z ich poborem	189 500,00	211 178,00	211 177,64	100,00%
	75618		Wpływy z innych opłat stanowiących dochody jednostek samorządu terytorialnego na podstawie ustaw	189 500,00	211 178,00	211 177,64	100,00%
		0270	Wpływy z części opłaty za zezwolenie na sprzedaż napojów alkoholowych w obrocie hurtowym	49 500,00	41 727,00	41 726,40	100,00%
		0480	Wpływy z opłat za zezwolenia na sprzedaż napojów alkoholowych	140 000,00	169 451,00	169 451,24	100,00%
			Razem	189 500,00	211 178,00	211 177,64	100,00%

Tabela 27: Wykonanie planu wydatków na realizację Gminnego Programu Profilaktyki i Rozwiązywania Problemów Alkoholowych oraz Przeciwdziałania Narkomanii

Dział	Rozdział	Paragraf	Źródło wydatków	Plan na 1.01.2023	Plan na 31.12.2023	Wykonanie na 31.12.2023	Wykonanie planu w %
851			Ochrona zdrowia	189 500,00	233 436,91	228 236,02	97,77%
	85153		Zwalczanie narkomanii	5 000,00	5 000,00	5 000,00	100,00%
		4210	Zakup materiałów i wyposażenia	2 500,00	2 500,00	2 500,00	100,00%
		4300	Zakup usług pozostałych	2 500,00	2 500,00	2 500,00	100,00%
	85154		Przeciwdziałanie alkoholizmowi	184 500,00	228 436,91	223 236,02	97,72%
		4170	Wynagrodzenia bezosobowe	50 000,00	53 726,00	53 089,65	98,82%
		4210	Zakup materiałów i wyposażenia	62 500,00	112 650,00	108 316,13	96,15%
		4220	Zakup środków żywności	0,00	130,00	129,79	99,84%
		4270	Zakup usług remontowych	0,00	3 000,00	3 000,00	100,00%
		4300	Zakup usług pozostałych	69 500,00	53 230,91	53 100,45	99,75%
		4330	Zakup usług przez jednostki samorządu terytorialnego od innych jednostek samorządu terytorialnego	2 500,00	2 500,00	2 400,00	96,00%
		4700	Szkolenia pracowników niebędących członkami korpusu służby cywilnej	0,00	3 200,00	3 200,00	100,00%
			Razem	189 500,00	233 436,91	228 236,02	97,77%

Uzyskana opłata za wydanie zezwoleń na sprzedaż alkoholu w 2023 r. jest wyższa niż wydatki finansowane dochodami o kwotę 5.200,53 zł, co stanowić będzie przychód roku 2024.

3.15. WYKONANIE PLANU DOTACJI UDZIELANYCH Z BUDŻETU GMINY

Tabela 28: Wykonanie planu dotacji udzielanych z budżetu Gminy dla jednostek sektora finansów publicznych

Dział	Rozdział	Paragraf	Wyszczególnienie	Dotacje dla jednostek sektora finansów publicznych									
				podmiotowe			przedmiotowe			celowe			wykonanie planu w %
				Plan na 1.01.2023	Plan na 31.12.2023	Wykonanie na 31.12.2023	Plan na 1.01.2023	Plan na 31.12.2023	Wykonanie na 31.12.2023	Plan na 1.01.2023	Plan na 31.12.2023	Wykonanie na 31.12.2023	
600			Transport i łączność	-	-	-	-	-	-	5 000,00	5 000,00	4 208,23	84,16%
	60004		Lokalny transport zbiorowy	-	-	-	-	-	-	5 000,00	5 000,00	4 208,23	84,16%
		2310	Dotacja celowa przekazana gminie na zadania bieżące realizowane na podstawie porozumień (umów) między jednostkami samorządu terytorialnego	-	-	-	-	-	-	5 000,00	5 000,00	4 208,23	84,16%
921			Kultura i ochrona dziedzictwa narodowego	570 000,00	570 000,00	570 000,00	-	-	-	-	-	-	100,00%
	92116		Biblioteki	570 000,00	570 000,00	570 000,00	-	-	-	-	-	-	100,00%
		2480	Dotacja podmiotowa z budżetu dla samorządowej instytucji kultury	570 000,00	570 000,00	570 000,00	-	-	-	-	-	-	100,00%
			Razem	570 000,00	570 000,00	570 000,00	0,00	0,00	0,00	5 000,00	5 000,00	4 208,23	100,00%

Tabela 29: Wykonanie planu dotacji udzielanych z budżetu Gminy dla jednostek spoza sektora finansów publicznych

Dział	Rozdział	Paragraf	Wyszczególnienie	Dotacje dla jednostek spoza sektora finansów publicznych									
				podmiotowe			przedmiotowe			celowe			wykonanie planu w %
				Plan na 1.01.2023	Plan na 31.12.2023	Wykonanie na 31.12.2023	Plan na 1.01.2023	Plan na 31.12.2023	Wykonanie na 31.12.2023	Plan na 1.01.2023	Plan na 31.12.2023	Wykonanie na 31.12.2023	
010			Rolnictwo i łowiectwo	-	-	-	-	-	-	100 000,00	142 000,00	142 000,00	100,00%
	01009		Spółki wodne	-	-	-	-	-	-	100 000,00	100 000,00	100 000,00	100,00%
		2820	Dotacja celowa z budżetu na finansowanie lub dofinansowanie zadań zleconych do realizacji stowarzyszeniom	-	-	-	-	-	-	100 000,00	100 000,00	100 000,00	100,00%
	01044		Infrastruktura sanitacyjna wsi	-	-	-	-	-	-	-	42 000,00	42 000,00	100,00%
		6230	Dotacja celowa z budżetu na finansowanie lub dofinansowanie kosztów realizacji inwestycji i zakupów inwestycyjnych jednostek nie zaliczanych do sektora finansów publicznych	-	-	-	-	-	-	-	42 000,00	42 000,00	100,00%
754			Bezpieczeństwo publiczne i ochrona przeciwpożarowa	-	-	-	-	-	-	-	200 000,00	200 000,00	100,00%
	75412		Ochotnicze straże pożarne	-	-	-	-	-	-	-	200 000,00	200 000,00	100,00%
		6230	Dotacja celowa z budżetu na finansowanie lub dofinansowanie kosztów realizacji inwestycji i zakupów inwestycyjnych jednostek nie zaliczanych do sektora finansów publicznych	-	-	-	-	-	-	-	200 000,00	200 000,00	100,00%
801			Oświata i wychowanie	1 838 979,00	3 015 382,10	2 993 492,93	-	-	-	-	33 648,75	33 456,65	99,27%
	80101		Szkoły podstawowe	600 000,00	984 937,00	983 335,06	-	-	-	-	20 189,25	19 997,15	99,84%
		2590	Dotacja podmiotowa z budżetu dla publicznej jednostki systemu oświaty prowadzonej przez osobę prawną inną niż jednostka samorządu terytorialnego lub przez osobę fizyczną	600 000,00	984 937,00	983 335,06	-	-	-	-	-	-	99,84%
		2820	Dotacja celowa z budżetu na finansowanie lub dofinansowanie zadań zleconych do realizacji stowarzyszeniom	-	-	-	-	-	-	-	20 189,25	19 997,15	99,05%
	80103		Oddziały przedszkolne w szkołach podstawowych	160 220,00	131 392,75	130 923,76	-	-	-	-	-	-	99,64%
		2590	Dotacja podmiotowa z budżetu dla publicznej jednostki systemu oświaty prowadzonej przez osobę prawną inną niż jednostka samorządu terytorialnego lub przez osobę fizyczną	160 220,00	131 392,75	130 923,76	-	-	-	-	-	-	99,64%
	80104		Przedszkola	961 839,00	1 692 827,00	1 677 765,94	-	-	-	-	13 459,50	13 459,50	99,11%
		2540	Dotacja podmiotowa z budżetu dla niepublicznej jednostki systemu oświaty	961 839,00	1 662 727,00	1 647 965,94	-	-	-	-	-	-	99,11%
		2590	Dotacja podmiotowa z budżetu dla publicznej jednostki systemu oświaty prowadzonej przez osobę prawną inną niż jednostka samorządu terytorialnego lub przez osobę fizyczną	-	30 100,00	29 800,00	-	-	-	-	-	-	99,00%
		2830	Dotacja celowa z budżetu na finansowanie lub dofinansowanie zadań zleconych do realizacji pozostałym jednostkom nie zaliczanym do sektora finansów publicznych	-	-	-	-	-	-	-	13 459,50	13 459,50	100,00%
	80149		Realizacja zadań wymagających stosowania specjalnej organizacji nauki i metod pracy dla dzieci w przedszkolach, oddziałach przedszkolnych w szkołach podstawowych i innych formach wychowania przedszkolnego	57 520,00	87 532,00	83 159,08	-	-	-	-	-	-	95,00%
		2540	Dotacja podmiotowa z budżetu dla niepublicznej jednostki systemu oświaty	57 520,00	87 532,00	83 159,08	-	-	-	-	-	-	95,00%
	80150		Realizacja zadań wymagających stosowania specjalnej organizacji nauki i metod pracy dla dzieci i młodzieży w szkołach podstawowych	59 400,00	109 900,00	109 533,12	-	-	-	-	-	-	99,67%
		2590	Dotacja podmiotowa z budżetu dla publicznej jednostki systemu oświaty prowadzonej przez osobę prawną inną niż jednostka samorządu terytorialnego lub przez osobę fizyczną	59 400,00	109 900,00	109 533,12	-	-	-	-	-	-	99,67%
	80153		Zapewnienie uczniom prawa do bezpłatnego dostępu do podręczników, materiałów edukacyjnych lub materiałów ćwiczeniowych	-	8 793,35	8 775,97	-	-	-	-	-	-	99,80%

Dział	Rozdział	Paragraf	Wyszczególnienie	Dotacje dla jednostek spoza sektora finansów publicznych										
				podmiotowe			przedmiotowe			celowe			wykonanie planu w %	
				Plan na 1.01.2023	Plan na 31.12.2023	Wykonanie na 31.12.2023	Plan na 1.01.2023	Plan na 31.12.2023	Wykonanie na 31.12.2023	Plan na 1.01.2023	Plan na 31.12.2023	Wykonanie na 31.12.2023		
		2590	Dotacja podmiotowa z budżetu dla publicznej jednostki systemu oświaty prowadzonej przez osobę prawną inną niż jednostka samorządu terytorialnego lub przez osobę fizyczną	-	8 793,35	8 775,97	-	-	-	-	-	-	-	99,80%
921			Kultura i ochrona dziedzictwa narodowego	-	-	-	-	-	-	-	18 000,00	10 000,00	10 000,00	100,00%
	92105		Pozostałe zadania w zakresie kultury	-	-	-	-	-	-	-	18 000,00	10 000,00	10 000,00	100,00%
		2820	Dotacja celowa z budżetu na finansowanie lub dofinansowanie zadań zleconych do realizacji stowarzyszeniom	-	-	-	-	-	-	-	18 000,00	10 000,00	10 000,00	100,00%
926			Kultura fizyczna	-	-	-	-	-	-	-	132 000,00	123 000,00	122 562,87	99,64%
	92605		Zadania w zakresie kultury fizycznej	-	-	-	-	-	-	-	132 000,00	123 000,00	122 562,87	99,64%
		2820	Dotacja celowa z budżetu na finansowanie lub dofinansowanie zadań zleconych do realizacji stowarzyszeniom	-	-	-	-	-	-	-	132 000,00	123 000,00	122 562,87	99,64%
			Razem	1 838 979,00	3 015 382,10	2 993 492,93	0,00	0,00	0,00	0,00	250 000,00	508 648,75	508 019,52	99,27%

3.16. WYKONANIE DOCHODÓW I WYDATKÓW ZWIĄZANYCH Z GROMADZENIEM ŚRODKÓW Z OPŁAT I KAR ZA KORZYSTANIE ZE ŚRODOWISKA

Tabela 30: Wykonanie planu dochodów związanych z gromadzeniem środków z opłat i kar za korzystanie ze środowiska

Dział	Rozdział	Paragraf	Źródło dochodów	Plan na 1.01.2023	Plan na 31.12.2023	Wykonanie na 31.12.2023	Wykonanie planu w %
900			Gospodarka komunalna i ochrona środowiska	5 300,00	5 300,00	2 675,59	50,48%
	90019		Wpływy i wydatki związane z gromadzeniem środków z opłat i kar za korzystanie ze środowiska	5 300,00	5 300,00	2 675,59	50,48%
		0690	Wpływy z różnych opłat	5 300,00	5 300,00	2 675,59	50,48%
			Razem	5 300,00	5 300,00	2 675,59	50,48%

Wykonanie planu wydatków : Dz.900 rozdz.90003 § 4210 kwota 2.675,59 zł.

3.17. WYKONANIE DOCHODÓW I WYDATKÓW NA PODSTAWIE POROZUMIEŃ MIĘDZY JEDNOSTKAMI SAMORZĄDU TERYTORIALNEGO

Tabela 31: Wykonanie planu dochodów związanych z realizacją zadań z zakresu administracji rządowej wykonywanych na podstawie porozumień między jednostkami samorządu terytorialnego

Dział	Rozdział	Paragraf	Wyszczególnienie	Plan na 1.01.2023	Plan na 31.12.2023	Wykonanie na 31.12.2023	Wykonanie planu w %
600			Transport i łączność	149 868,00	149 868,00	149868,00	100,00
	60004		Lokalny transport zbiorowy	149 868,00	149 868,00	149868,00	100,00
		2170	Środki otrzymane z państwowych funduszy celowych na realizację zadań bieżących jednostek sektora finansów publicznych	149 868,00	149 868,00	149868,00	100,00
900			Gospodarka komunalna i ochrona środowiska	0,00	20 000,00	20000,00	100,00
	90015		Oświetlenie ulic, placów i dróg	0,00	10 000,00	10000,00	100,00
		6300	Dotacja celowa otrzymana z tytułu pomocy finansowej udzielanej między jednostkami samorządu terytorialnego na dofinansowanie własnych zadań inwestycyjnych i zakupów inwestycyjnych	0,00	10 000,00	10000,00	100,00
	90095		Pozostała działalność	0,00	10 000,00	10000,00	100,00
		6300	Dotacja celowa otrzymana z tytułu pomocy finansowej udzielanej między jednostkami samorządu terytorialnego na dofinansowanie własnych zadań inwestycyjnych i zakupów inwestycyjnych	0,00	10 000,00	10000,00	100,00
			Razem	149 868,00	169 868,00		

Tabela 32: Wykonanie planu wydatków związanych z realizacją zadań z zakresu administracji rządowej wykonywanych na podstawie porozumień między jednostkami samorządu terytorialnego

Dział	Rozdział	Paragraf	Wyszczególnienie	Plan na 1.01.2023	Plan na 31.12.2023	Wykonanie na 31.12.2023	Wykonanie planu w %
600			Transport i łączność	169 850,40	169 850,40	169850,40	100
	60004		Lokalny transport zbiorowy	169 850,40	169 850,40	169850,40	100
		4300	Zakup usług pozostałych	169 850,40	169 850,40	169850,40	100
			Razem	169 850,40	169 850,40	169850,40	

3.18. NALEŻNOŚCI, ZALEGŁOŚCI, NADPŁATY

Tabela 33: Zestawienie zmian w należnościach / zaległościach / nadpłatach w 2023 roku w stosunku do końca 2022 roku

Dział	Rozdział	Paragraf	Wyszczególnienie	Należności ogółem	Zaległości	Nadpłaty
400	40002	0830	Wpływy z usług	wzrost o 854,71 zł (z 3 311,58 zł do 4 166,29 zł)	wzrost o 854,71 zł (z 3 311,58 zł do 4 166,29 zł)	zmniejszenie o 250,15 zł (z 10 071,16 zł do 9 821,01 zł)
400	40002	0920	Wpływy z pozostałych odsetek	wzrost o 32,65 zł (z 84,34 zł do 116,99 zł)	wzrost o 32,65 zł (z 84,34 zł do 116,99 zł)	-
600	60020	0490	Wpływy z innych lokalnych opłat pobieranych przez jednostki samorządu terytorialnego na podstawie odrębnych ustaw	wzrost o 668,43 zł (z 0,00 zł do 668,43 zł)	-	-
700	70005	0750	Wpływy z najmu i dzierżawy składników majątkowych Skarbu Państwa, jednostek samorządu terytorialnego lub innych jednostek zaliczanych do sektora finansów publicznych oraz innych umów o podobnym charakterze	wzrost o 3 625,52 zł (z 14 354,59 zł do 17 980,11 zł)	-	-
700	70005	0830	Wpływy z usług	wzrost o 238,80 zł (z 998,65 zł do 1 237,45 zł)	wzrost o 346,68 zł (z 890,77 zł do 1 237,45 zł)	-
700	70005	0920	Wpływy z pozostałych odsetek	wzrost o 22,81 zł (z 22,38 zł do 45,19 zł)	wzrost o 22,81 zł (z 22,38 zł do 45,19 zł)	-
700	70007	0750	Wpływy z najmu i dzierżawy składników majątkowych Skarbu Państwa, jednostek samorządu terytorialnego lub innych jednostek zaliczanych do sektora finansów publicznych oraz innych umów o podobnym charakterze	zmniejszenie o 21,43 zł (z 107,11 zł do 85,68 zł)	zmniejszenie o 21,42 zł (z 107,10 zł do 85,68 zł)	wzrost o 616,68 zł (z 2,41 zł do 619,09 zł)
700	70007	0920	Wpływy z pozostałych odsetek	wzrost o 0,59 zł (z 3,78 zł do 4,37 zł)	wzrost o 0,59 zł (z 3,78 zł do 4,37 zł)	-
710	71012	0970	Wpływy z różnych dochodów	-	-	wzrost o 3 695,00 zł (z 4 305,00 zł do 8 000,00 zł)
756	75601	0350	Wpływy z podatku od działalności gospodarczej osób fizycznych, opłacanego w formie karty podatkowej	wzrost o 1 273,42 zł (z 2 718,88 zł do 3 992,30 zł)	wzrost o 1 273,42 zł (z 2 718,88 zł do 3 992,30 zł)	-
756	75615	0310	Wpływy z podatku od nieruchomości	zmniejszenie o 685,57 zł (z 3 626,19 zł do 2 940,62 zł)	zmniejszenie o 685,57 zł (z 3 626,19 zł do 2 940,62 zł)	wzrost o 2 833,00 zł (z 1 015,19 zł do 3 848,19 zł)
756	75615	0320	Wpływy z podatku rolnego	zmniejszenie o 148,00 zł (z 148,00 zł do 0,00 zł)	zmniejszenie o 148,00 zł (z 148,00 zł do 0,00 zł)	zmniejszenie o 12,00 zł (z 126,00 zł do 114,00 zł)
756	75615	0330	Wpływy z podatku leśnego	bez zmian (1,00 zł)	bez zmian (1,00 zł)	bez zmian (20,00 zł)
756	75615	0500	Wpływy z podatku od czynności cywilnoprawnych	wzrost o 2,00 zł (z 142,00 zł do 144,00 zł)	wzrost o 2,00 zł (z 142,00 zł do 144,00 zł)	-
756	75615	0910	Wpływy z odsetek od nieterminowych wpłat z tytułu podatków i opłat	wzrost o 7,00 zł (z 114,00 zł do 121,00 zł)	-	-
756	75616	0310	Wpływy z podatku od nieruchomości	zmniejszenie o 3 525,68 zł (z 28 345,22 zł do 24 819,54 zł)	zmniejszenie o 3 525,68 zł (z 28 345,22 zł do 24 819,54 zł)	wzrost o 4 592,57 zł (z 12 617,60 zł do 17 210,17 zł)
756	75616	0320	Wpływy z podatku rolnego	zmniejszenie o 616,64 zł (z 13 126,42 zł do 12 509,78 zł)	zmniejszenie o 616,64 zł (z 13 126,42 zł do 12 509,78 zł)	wzrost o 4 434,46 zł (z 7 097,86 zł do 11 532,32 zł)
756	75616	0330	Wpływy z podatku leśnego	wzrost o 6,78 zł (z 3 107,48 zł do 3 114,26 zł)	wzrost o 6,78 zł (z 3 107,48 zł do 3 114,26 zł)	zmniejszenie o 135,15 zł (z 885,34 zł do 750,19 zł)

Dział	Rozdział	Paragraf	Wyszczególnienie	Należności ogółem	Zaległości	Nadpłaty
756	75616	0340	Wpływy z podatku od środków transportowych	zmniejszenie o 2 050,34 zł (z 5 462,00 zł do 3 411,66 zł)	zmniejszenie o 2 050,34 zł (z 5 462,00 zł do 3 411,66 zł)	wzrost o 1 232,60 zł (z 1 161,44 zł do 2 394,04 zł)
756	75616	0360	Wpływy z podatku od spadków i darowizn	wzrost o 158 141,87 zł (z 0,00 zł do 158 141,87 zł)	wzrost o 1,87 zł (z 0,00 zł do 1,87 zł)	-
756	75616	0500	Wpływy z podatku od czynności cywilnoprawnych	wzrost o 34,57 zł (z 3 709,71 zł do 3 744,28 zł)	wzrost o 154,57 zł (z 3 589,71 zł do 3 744,28 zł)	-
756	75616	0910	Wpływy z odsetek od nieterminowych wpłat z tytułu podatków i opłat	wzrost o 351,00 zł (z 6 780,00 zł do 7 131,00 zł)	-	-
756	75618	0460	Wpływy z opłaty eksploatacyjnej	zmniejszenie o 2 680,64 zł (z 8 710,64 zł do 6 030,00 zł)	zmniejszenie o 0,60 zł (z 0,60 zł do 0,00 zł)	-
756	75618	0490	Wpływy z innych lokalnych opłat pobieranych przez jednostki samorządu terytorialnego na podstawie odrębnych ustaw	wzrost o 72,00 zł (z 4 640,28 zł do 4 712,28 zł)	bez zmian (4 640,28 zł)	zmniejszenie o 0,37 zł (z 0,37 zł do 0,00 zł)
758	75814	0940	Wpływy z rozliczeń/zwrotów z lat ubiegłych	wzrost o 1 282 056,00 zł (z 74 918,00 zł do 1 356 974,00 zł)	-	-
801	80101	0660	Wpływy z opłat za korzystanie z wychowania przedszkolnego	wzrost o 75,00 zł (z 1 987,00 zł do 2 062,00 zł)	-	-
801	80101	0900	Wpływy z odsetek od dotacji oraz płatności: wykorzystanych niezgodnie z przeznaczeniem lub wykorzystanych z naruszeniem procedur, o których mowa w art. 184 ustawy, pobranych nienależnie lub w nadmiernej wysokości	zmniejszenie o 7 215,13 zł (z 7 215,13 zł do 0,00 zł)	-	-
801	80101	2910	Wpływy ze zwrotów dotacji oraz płatności wykorzystanych niezgodnie z przeznaczeniem lub wykorzystanych z naruszeniem procedur, o których mowa w art. 184 ustawy, pobranych nienależnie lub w nadmiernej wysokości	zmniejszenie o 11 047,51 zł (z 11 047,51 zł do 0,00 zł)	zmniejszenie o 11 047,51 zł (z 11 047,51 zł do 0,00 zł)	-
801	80103	0660	Wpływy z opłat za korzystanie z wychowania przedszkolnego	zmniejszenie o 369,00 zł (z 901,00 zł do 532,00 zł)	-	wzrost o 4,00 zł (z 0,00 zł do 4,00 zł)
801	80104	0660	Wpływy z opłat za korzystanie z wychowania przedszkolnego	wzrost o 182,00 zł (z 1 257,00 zł do 1 439,00 zł)	-	-
801	80148	0670	Wpływy z opłat za korzystanie z żywienia w jednostkach realizujących zadania z zakresu wychowania przedszkolnego	zmniejszenie o 133,00 zł (z 400,00 zł do 267,00 zł)	-	wzrost o 239,50 zł (z 3 149,00 zł do 3 388,50 zł)
801	80148	0830	Wpływy z usług	wzrost o 366,00 zł (z 1 459,00 zł do 1 825,00 zł)	-	wzrost o 170,75 zł (z 1 898,00 zł do 2 068,75 zł)
855	85502	0920	Wpływy z pozostałych odsetek	zmniejszenie o 62,13 zł (z 78,53 zł do 16,40 zł)	zmniejszenie o 74,82 zł (z 78,53 zł do 3,71 zł)	-
855	85502	0940	Wpływy z rozliczeń/zwrotów z lat ubiegłych	wzrost o 1 049,46 zł (z 0,00 zł do 1 049,46 zł)	-	-
855	85502	2360	Dochody jednostek samorządu terytorialnego związane z realizacją zadań z zakresu administracji rządowej oraz innych zadań zleconych ustawami	zmniejszenie o 8 970,14 zł (z 680 745,17 zł do 671 775,03 zł)	zmniejszenie o 8 970,14 zł (z 680 745,17 zł do 671 775,03 zł)	-
900	90001	0830	Wpływy z usług	wzrost o 5 853,16 zł (z 13 706,51 zł do 19 559,67 zł)	wzrost o 5 853,16 zł (z 13 706,51 zł do 19 559,67 zł)	-
900	90001	0920	Wpływy z pozostałych odsetek	wzrost o 47,71 zł	wzrost o 47,71 zł	-

Dział	Rozdział	Paragraf	Wyszczególnienie	Należności ogółem	Zaległości	Nadpłaty
				(z 586,19 zł do 633,90 zł)	(z 586,19 zł do 633,90 zł)	
900	90002	0490	Wpływy z innych lokalnych opłat pobieranych przez jednostki samorządu terytorialnego na podstawie odrębnych ustaw	wzrost o 9 240,75 zł (z 139 877,96 zł do 149 118,71 zł)	wzrost o 9 240,75 zł (z 139 877,96 zł do 149 118,71 zł)	wzrost o 7 387,88 zł (z 11 427,49 zł do 18 815,37 zł)
900	90026	0910	Wpływy z odsetek od nieterminowych wpłat z tytułu podatków i opłat	wzrost o 6 694,00 zł (z 6 757,00 zł do 13 451,00 zł)	-	-
			Razem	wzrost o 1 433 371,02 zł (z 1 040 450,25 zł do 2 473 821,27 zł)	zmniejszenie o 9 303,02 zł (z 915 369,60 zł do 906 066,58 zł)	wzrost o 24 808,77 zł (z 53 776,86 zł do 78 585,63 zł)

Informacja o należnościach i zobowiązaniach

Zobowiązania wymagalne nie występują.

Gmina Siennica nie udzielała gwarancji ani poręczeń.

Zobowiązania niewymagalne (spr. RB 28S)- 1.690.695,14 zł., są to zobowiązania z terminem płatności w styczniu 2024 r.(m.in. składki ZUS, Fundusz Pracy, zobowiązania wynikające z otrzymanych faktur).

Zaległości łącznie z odsetkami (spr. RB 27S) – 906.066,58 zł.

Należności na dzień 31.12.2022 r,(zg. ze spr. RB N) wynoszą ogółem: 11.161.261,80 zł., to m.in.:

Gotówka i depozyty 5.713.035,36 zł, - stan gotówki na rachunku bankowym wraz z pogotowiem kasowym, depozyty terminowe, depozyt sądowy za odszkodowanie za działkę ;

Należności wymagalne w kwocie 905.262,42 zł, na które składają się bezsporne należności z tytułu realizowanych dochodów budżetowych, których termin płatności minął dla dłużnika.

Pozostałe należności 4.542.964,02 zł, w tym m.in

- należności niewymagalne objęte przepisem dla których termin płatności przypada w styczniu 2023, np. podatki i opłaty, wystawione faktury za media z terminem płatności w styczeń 2023 r, pas drogowy.

3.19. WYKONANIE DOCHODÓW Z FUNDUSZU POMOCY I WYDATKÓW DOTYCZĄCYCH REALIZACJI ZADAŃ ZWIĄZANYCH Z POMOCĄ OBYWATEŁOM UKRAINY W ZWIĄZKU Z KONFLIKTEM ZBROJNYM NA TERYTORIUM TEGO PAŃSTWA

Tabela 34: Wykonanie planu dochodów z funduszu pomocy dotyczących realizacji zadań związanych z pomocą obywatelom Ukrainy w związku z konfliktem zbrojnym na terytorium tego państwa

Dział	Rozdział	Paragraf	Źródło dochodów	Plan na 1.01.2023	Plan na 31.12.2023	Wykonanie na 31.12.2023	Wykonanie planu w %
758			Różne rozliczenia	0,00	312 146,27	331 292,63	106,13%
	75814		Różne rozliczenia finansowe	0,00	312 146,27	331 292,63	106,13%
		2100	Środki z Funduszu Pomocy na finansowanie lub dofinansowanie zadań bieżących w zakresie pomocy obywatelom Ukrainy	0,00	312 146,27	331 292,63	106,13%
852			Pomoc społeczna	0,00	34 134,82	34 134,82	100,00%
	85295		Pozostała działalność	0,00	34 134,82	34 134,82	100,00%
		2100	Środki z Funduszu Pomocy na finansowanie lub dofinansowanie zadań bieżących w zakresie pomocy obywatelom Ukrainy	0,00	34 134,82	34 134,82	100,00%
			Razem	0,00	346 281,09	365 427,45	105,53%

Tabela 35: Wykonanie planu wydatków dotyczących realizacji zadań związanych z pomocą obywatelom Ukrainy w związku z konfliktem zbrojnym na terytorium tego państwa

Dział	Rozdział	Paragraf	Źródło wydatków	Plan na 1.01.2023	Plan na 31.12.2023	Wykonanie na 31.12.2023	Wykonanie planu w %
801			Oświata i wychowanie	0,00	374 816,98	306 908,10	81,88%
	80101		Szkoły podstawowe	0,00	363 524,71	300 954,47	82,79%
		4350	Zakup towarów (w szczególności materiałów, leków, żywności) w związku z pomocą obywatelom Ukrainy	0,00	198 104,91	156 233,66	78,86%
		4370	Zakup usług związanych z pomocą obywatelom Ukrainy	0,00	74 519,48	67 577,89	90,68%
		4750	Wynagrodzenia nauczycieli wypłacane w związku z pomocą obywatelom Ukrainy	0,00	73 604,98	64 883,37	88,15%
		4850	Składki i inne pochodne od wynagrodzeń pracowników wypłacanych w związku z pomocą obywatelom Ukrainy	0,00	17 295,34	12 259,55	70,88%
	80103		Oddziały przedszkolne w szkołach podstawowych	0,00	4 271,00	0,00	0,00%
		4350	Zakup towarów (w szczególności materiałów, leków, żywności) w związku z pomocą obywatelom Ukrainy	0,00	4 271,00	0,00	0,00%
	80113		Dowożenie uczniów do szkół	0,00	4 330,00	4 330,00	100,00%
		4370	Zakup usług związanych z pomocą obywatelom Ukrainy	0,00	4 330,00	4 330,00	100,00%
	80153		Zapewnienie uczniom prawa do bezpłatnego dostępu do podręczników, materiałów edukacyjnych lub materiałów ćwiczeniowych	0,00	2 691,27	1 623,63	60,33%
		4350	Zakup towarów (w szczególności materiałów, leków, żywności) w związku z pomocą obywatelom Ukrainy	0,00	2 691,27	1 623,63	60,33%
852			Pomoc społeczna	0,00	34 134,82	34 129,59	99,98%
	85295		Pozostała działalność	0,00	34 134,82	34 129,59	99,98%
		3290	Świadczenia społeczne wypłacane obywatelom Ukrainy przebywającym na terytorium RP	0,00	33 214,00	33 214,00	100,00%
		4350	Zakup towarów (w szczególności materiałów, leków, żywności) w związku z pomocą obywatelom Ukrainy	0,00	734,05	728,82	99,29%
		4370	Zakup usług związanych z pomocą obywatelom Ukrainy	0,00	31,20	31,20	100,00%
		4740	Wynagrodzenia i uposażenia wypłacane w związku z pomocą obywatelom Ukrainy	0,00	130,00	130,00	100,00%
		4850	Składki i inne pochodne od wynagrodzeń pracowników wypłacanych w związku z pomocą obywatelom Ukrainy	0,00	25,57	25,57	100,00%
			Razem	0,00	408 951,80	341 037,69	83,39%

3.20. WYKONANIE DOCHODÓW I WYDATKÓW W ZWIĄZKU Z REALIZACJĄ ZADAŃ INWESTYCYJNYCH Z PROGRAMU RZĄDOWY FUNDUSZ INWESTYCJI LOKALNYCH

Tabela 36: Wykonanie planu wydatków z programu Rządowy Fundusz Inwestycji Lokalnych

Dział	Rozdział	Paragraf	Źródło wydatków	Plan na 1.01.2023	Plan na 31.12.2023	Wykonanie na 31.12.2023	Wykonanie planu w %
010			Rolnictwo i leśnictwo	693 050,00	699 730,00	699 730,00	100,00%
	01043		Infrastruktura wodociągowa wsi	693 050,00	699 730,00	699 730,00	100,00%
		6100	Wydatki na zadania inwestycyjne realizowane ze środków otrzymanych z Rządowego Funduszu Inwestycji Lokalnych	693 050,00	699 730,00	699 730,00	100,00%
			Razem	693 050,00	699 730,00	699 730,00	100,00%

3.21. WYKONANIE DOCHODÓW I WYDATKÓW W ZWIĄZKU Z REALIZACJĄ ZADAŃ INWESTYCYJNYCH Z PROGRAMU POLSKI ŁĄD

Tabela 37: Wykonanie planu dochodów z programu Polski Ład

Dział	Rozdział	Paragraf	Źródło dochodów	Plan na 1.01.2023	Plan na 31.12.2023	Wykonanie na 31.12.2023	Wykonanie planu w %
010			Rolnictwo i łowiectwo	9 785 000,00	4 890 000,00	4 890 000,00	100,00%
	01044		Infrastruktura sanitacyjna wsi	9 785 000,00	4 890 000,00	4 890 000,00	100,00%
		6370	Środki otrzymane z Rządowego Funduszu Polski Ład: Program Inwestycji Strategicznych na realizację zadań inwestycyjnych	9 785 000,00	4 890 000,00	4 890 000,00	100,00%
			Razem	9 785 000,00	4 890 000,00	4 890 000,00	100,00%

Tabela 38: Wykonanie planu wydatków z programu Polski Ład

Dział	Rozdział	Paragraf	Źródło wydatków	Plan na 1.01.2023	Plan na 31.12.2023	Wykonanie na 31.12.2023	Wykonanie planu w %
010			Rolnictwo i łowiectwo	9 785 000,00	4 890 000,00	4 890 000,00	100,00%
	01044		Infrastruktura sanitacyjna wsi	9 785 000,00	4 890 000,00	4 890 000,00	100,00%
		6370	Wydatki poniesione ze środków z Rządowego Funduszu Polski Ład: Program Inwestycji Strategicznych na realizację zadań inwestycyjnych	9 785 000,00	4 890 000,00	4 890 000,00	100,00%
			Razem	9 785 000,00	4 890 000,00	4 890 000,00	100,00%

3.22. WYKONANIE DOCHODÓW I WYDATKÓW W ZWIĄZKU Z COVID-19

Tabela 39: Wykonanie planu dochodów Covid-19

Dział	Rozdział	Paragraf	Źródło dochodów	Plan na 1.01.2023	Plan na 31.12.2023	Wykonanie na 31.12.2023	Wykonanie planu w %
852			Pomoc społeczna	0,00	77 147,24	36 857,24	47,78%
	85295		Pozostała działalność	0,00	77 147,24	36 857,24	47,78%
		2180	Środki z Funduszu Przeciwdziałania COVID-19 na finansowanie lub dofinansowanie realizacji zadań związanych z przeciwdziałaniem COVID-19	0,00	77 147,24	36 857,24	47,78%
			Razem	0,00	77 147,24	36 857,24	47,78%

3.23 ZADANIA REALIZOWANE PRZEZ SOŁECTWA

Uchwałą Nr XXXI.007.249.2014 Rady Gminy w Siennicy z dnia 27 marca 2014 roku wyodrębniono fundusz sołecki. Uchwałą budżetową na rok 2023 zatwierdzono jego wysokość w kwocie 971.172,00 zł.

Plan wydatków na przedsięwzięcia realizowane w ramach Funduszu Sołeckiego w roku 2023

Lp	Dział	Rozdział	§	Nazwa Sołectwa	Nazwa zadania, przedsięwzięcia	PLAN PO ZMIANIE	WYKONANIE ZA 2023r.
1	2	3	4	5	6	7	8
1	010	01043	6050	Nowy Zglechów	Projekt sieci wodociągowej	5 000,00	0,00
2	010	01043	6050	Siennica II	Budowa sieci wodociągowej na ul. Wspólnej i ul. Leśnej	15 000,00	15 000,00
3	010	01043	6050		Razem:	20 000,00	15 000,00
6					Ogółem Dział 010	20 000,00	15 000,00
7	600	60016	4210	Bestwiny	Zakup kruszywa na drogi gminne	20 000,00	20 000,00
8	600	60016	4210	Budy Łękawickie	Zakup kruszywa na drogi gminne	14 955,00	14 955,00

9	600	60016	4210	<i>Chelst</i>	Zakup kruszywa na drogi gminne	10 337,00	10 337,00
10	600	60016	4210	<i>Drożdżówka</i>	Zakup kruszywa na drogi gminne	16 182,00	16 181,77
11	600	60016	4210	<i>Dłużew</i>	Zakup kruszywa na drogi gminne	10 000,00	10 000,00
12	600	60016	4210	<i>Kąty</i>	Zakup kruszywa na drogi gminne	15 000,00	14 999,61
13	600	60016	4210	<i>Kulki-Ptaki</i>	Zakup kruszywa na drogi gminne	8 909,00	8 908,64
14	600	60016	4210	<i>Kośminy</i>	Zakup progów zwalniających	5 500,00	5 500,00
15	600	60016	4210	<i>Kośminy</i>	Zakup kruszywa na drogi gminne	6 000,00	6 000,00
16	600	60016	4210	<i>Krzywica</i>	Zakup kruszywa na drogi gminne	12 118,00	12 118,00
17	600	60016	4210	<i>Lasomin</i>	Zakup kruszywa na drogi gminne	19 028,00	19 028,00
18	600	60016	4210	<i>Łękawica</i>	Zakup kostki i materiałów	19 537,00	19 537,00
19	600	60016	4210	<i>Majdan</i>	Zakup kruszywa na drogi gminne	8 752,00	8 751,71
20	600	60016	4210	<i>Nowodwór</i>	Zakup kruszywa na drogi gminne	5 000,00	4 999,48
21	600	60016	4210	<i>Nowodzielnik</i>	Zakup kruszywa na drogi gminne	14 573,00	14 573,00

22	600	60016	4210	<i>Nowe Zalesie</i>	Zakup kruszywa na drogi gminne	12 782,00	12 781,75
23	600	60016	4210	<i>Nowy Starogród</i>	Zakup kruszywa na drogi gminne	6 000,00	6 000,00
24	600	60016	4210	<i>Pogorzel</i>	Zakup kruszywa na drogi gminne	8 246,00	8 246,00
25	600	60016	4210	<i>Siennica I</i>	Zakup kruszywa na drogi gminne	41 638,00	41 638,00
26	600	60016	4210	<i>Siennica III</i>	Zakup kruszywa na drogi gminne	8 000,00	7 999,64
27	600	60016	4210	<i>Wojciechówka</i>	Zakup kruszywa na drogi gminne	14 391,00	14 390,51
28	600	60016	4210	<i>Siennica II</i>	Zakup kruszywa na drogi gminne	12 638,00	12 630,60
29	600	60016	4210	<i>Starogród</i>	Zakup kruszywa na drogi gminne	18 073,00	18 073,00
30	600	60016	4210	<i>Swoboda</i>	Zakup kruszywa na drogi gminne	355,00	354,53
31	600	60016	4210	<i>Strugi Krzywickie</i>	Zakup kruszywa na drogi gminne	12 627,00	12 627,00
32	600	60016	4210	<i>Zglechów</i>	Zakup kruszywa na drogi gminne	8 000,00	7 999,64
34	600	60016	4210	<i>Boża Wola</i>	Zakup kruszywa na drogi gminne	2 037,00	2 036,53

35	600	60016	4210	Gągolina	Zakup 2 wiat przystankowych	7 518,00	7 518,00
37	600	60016	4210		Razem:	338 196,00	338 184,41
38	600	60016	4300	Chelst	Wytyczenie drogi gminnej	5 000,00	4 900,00
39	600	60016	4300	Kośminy	Zakup i montaż lustra drogowego	1 500,00	1 476,00
40	600	60016	4300	Swoboda	Zakup i montaż 2 progów zwalniających z kostki brukowej	16 000,00	14 760,00
41	600	60016	4300	Siodło	Zakup i montaż słupka przystankowego przy świetlicy wiejskiej	500,00	0,00
43	600	60016	4300		Razem:	23 000,00	21 136,00
44	600	60016	4270	Borówek	Remont drogi gminnej w sołectwie	15 209,00	15 207,97
45	600	60016	4270	Dzielnik	Remont drogi gminnej w sołectwie	16 037,00	16 037,00
46	600	60016	4270	Julianów	Remont drogi gminnej w sołectwie	14 800,00	14 799,37
47	600	60016	4270	Nowy Starogród	Remont drogi gminnej w sołectwie	4 000,00	0,00
52	600	60016	4270		Razem:	50 046,00	46 044,34
55	600	60016	6050	Nowodwór	Wykonanie odwodnienia drogi w sołectwie	8 873,00	8 873,00

56	600	60016	6050	<i>Nowa Pogorzel</i>	Budowa parkingu przy Szkole Podstawowej w Nowej Pogorzeli	29 000,00	0,00
57	600	60016	6050	<i>Siennica I</i>	Projekt drogi gminnej - ulicy Strażackiej	15 000,00	2 100,00
59	600	60016	6050	<i>Siennica II</i>	Wykonanie odwodnienia i utwardzenia ul. Modrzewiowej	20 000,00	20 000,00
60	600	60016	6050	<i>Siennica III</i>	Wykonanie chodnika na ul. Dworkowej	13 000,00	13 000,00
62	600	60016	6050	<i>Grzebowilk</i>	Projekt odwodnienia drogi gminnej w miejscowości Grzebowilk	14 701,00	0,00
65	600	60016	6050	<i>Wólka Dłużewska</i>	Budowa chodnika w sołectwie Wólka Dłużewska	20 000,00	20 000,00
66	600	60016	6050		Razem:	120 574,00	63 973,00
67					Ogółem Dział 600	531 816,00	469 337,75
68	754	75412	4210	<i>Grzebowilk</i>	Zakup kosiarki dla Ochotniczej Straży Pożarnej w Grzebowilku	6 000,00	6 000,00
69	754	75412	4210		Razem:	6 000,00	6 000,00
70	754	75412	6060	<i>Drożdźówka</i>	Zakup samochodu strażackiego dla Ochotniczej Straży Pożarnej w Żakowie	1 000,00	1 000,00
71	754	75412	6060	<i>Kąty</i>	Zakup samochodu strażackiego dla Ochotniczej Straży Pożarnej w Żakowie	5 000,00	5 000,00
72	754	75412	6060	<i>Kulki-Ptaki</i>	Zakup samochodu strażackiego dla Ochotniczej Straży Pożarnej w Żakowie	8 909,00	8 909,00

73	754	75412	6060	Świętochy	Zakup samochodu strażackiego dla Ochotniczej Straży Pożarnej w Żakowie	16 355,00	16 355,00
74	754	75412	6060	Żaków	Zakup samochodu strażackiego dla Ochotniczej Straży Pożarnej w Żakowie	33 919,00	33 919,00
75	754	75412	6060	Żakówek	Zakup samochodu strażackiego dla Ochotniczej Straży Pożarnej w Żakowie	19 982,00	19 982,00
76	754	75412	6060		Razem:	85 165,00	85 165,00
77					Ogółem Dział 754	91 165,00	91 165,00
78	801	80101	4210	Grzebowilk	Zakup drzwi dla Publicznej Szkoły Podstawowej im. Edwarda Szymańskiego w Grzebowilku	4 000,00	3 500,00
79	801	80101	4210	Pogorzal	Doposażenie placu zabaw przy budynku Publicznej Szkoły Podstawowej w Nowej Pogorzeli	10 000,00	10 000,00
80	801	80101	4210	Siennica I	Doposażenie szkoły (Publiczna Szkoła Podstawowa im. Henryka Sienkiewicza w Siennicy)	3 000,00	3 000,00
81	801	80101	4210	Siennica II	Doposażenie szkoły (Publiczna Szkoła Podstawowa im. Henryka Sienkiewicza w Siennicy)	5 000,00	4 934,00
82	801	80101	4210	Siennica III	Doposażenie szkoły (Publiczna Szkoła Podstawowa im. Henryka Sienkiewicza w Siennicy)	5 000,00	5 000,00
83	801	80101	4210	Wólka Dłużewska	Doposażenie szkoły (Publiczna Szkoła Podstawowa im. Kornela Makuszyńskiego w Starogrodzie)	1 000,00	966,00
84	801	80101	4210	Wólka Dłużewska	Doposażenie szkoły (Publiczna Szkoła Podstawowa im. Zawiszy Czarnego w Żakowie)	1 000,00	1 000,00

85	801	80101	4210	Wólka Dłużewska	Doposażenie szkoły (Publiczna Szkoła Podstawowa im. Henryka Sienkiewicza w Siennicy)	1 000,00	1 000,00
86	801	80101	4210		Razem:	30 000,00	29 400,00
87	801	80104	4210	Siennica II	Doposażenie Gminnego Przedszkola w Siennicy	5 000,00	4 999,99
88	801	80104	4210		Razem:	5 000,00	4 999,99
89	801	80195	4270	<i>Pogorzel</i>	Remont budynku Publicznej Szkoły Podstawowej w Nowej Pogorzeli	8 000,00	8 000,00
90	801	80195	4270		Razem:	8 000,00	8 000,00
91	801	80195	4300	<i>Grzebowilk</i>	Przeniesienie placu zabaw na teren szkoły	7 000,00	6 950,00
92	801	80195	4300		Razem:	7 000,00	6 950,00
93					Ogółem Dział 801	50 000,00	49 349,99
95	900	90015	6050	<i>Grzebowilk</i>	Wykonanie oświetlenia ulicznego w sołectwie	18 000,00	18 000,00
96	900	90015	6050	<i>Krzywica</i>	Modernizacja oświetlenia ulicznego w sołectwie	2 000,00	1 740,00
97	900	90015	6050	<i>Majdan</i>	Modernizacja oświetlenia ulicznego w sołectwie	6 143,00	6 143,00
99	900	90015	6050	<i>Nowe Zalesie</i>	Projekt oświetlenia drogi gminnej Nowe Zalesie - Zalesie	3 000,00	3 000,00

100	900	90015	6050	<i>Nowy Zglechów</i>	Wykonanie projektu oświetlenia ulicznego przy drodze gminnej Nr 244/2	5 000,00	5 000,00
103	900	90015	6050	<i>Nowy Starogród</i>	Zamontowanie lamp oświetleniowych w sołectwie	4 000,00	4 000,00
104	900	90015	6050	<i>Pogorzel</i>	Modernizacja oświetlenia ulicznego w sołectwie	5 000,00	5 000,00
105	900	90015	6050	<i>Starogród</i>	Projekt oświetlenia ulicznego w sołectwie	4 000,00	4 000,00
106	900	90015	6050	<i>Strugi Krzywickie</i>	Projekt oświetlenia ulicznego w sołectwie	4 428,00	4 428,00
107	900	90015	6050	<i>Wojciechówka</i>	Wykonanie oświetlenia ulicznego w sołectwie	4 000,00	4 000,00
108	900	90015	6050	<i>Siodło</i>	Wykonanie oświetlenia ulicznego w sołectwie	9 000,00	9 000,00
109	900	90015	6050	<i>Zalesie</i>	Projekt lamp solarnych	2 064,00	2 064,00
110	900	90015	6050		Razem:	66 635,00	66 375,00
111	900	90095	4210	<i>Budy Łękawickie</i>	Doposażenie świetlicy wiejskiej	3 500,00	3 500,00
112	900	90095	4210	<i>Dłużew</i>	Zakup kosi spalinowej	2 000,00	2 000,00
113	900	90095	4210	<i>Julianów</i>	Zakup paliwa	218,00	215,68
114	900	90095	4210	<i>Kośminy</i>	Doposażenie placu zabaw w sołectwie	5 009,00	5 009,00

115	900	90095	4210	<i>Krzywica</i>	Zakup tablicy ogłoszeniowej	3 000,00	3 000,00
116	900	90095	4210	<i>Lękawica</i>	Doposażenie świetlicy wiejskiej	3 500,00	3 500,00
117	900	90095	4210	<i>Majdan</i>	Doposażenie placu zabaw w sołectwie	1 587,00	1 586,70
120	900	90095	4210	<i>Nowy Zglechów</i>	Zakup paliwa do kosi spalinowej	1 000,00	790,63
122	900	90095	4210	<i>Siennica I</i>	Doposażenie świetlicy wiejskiej	4 000,00	4 000,00
123	900	90095	4210	<i>Siennica II</i>	Doposażenie świetlicy wiejskiej	6 000,00	6 000,00
124	900	90095	4210	<i>Siennica III</i>	Doposażenie świetlicy wiejskiej	5 000,00	5 000,00
125	900	90095	4210	<i>Siennica III</i>	Doposażenie placu zabaw w sołectwie	6 955,00	6 955,00
126	900	90095	4210	<i>Siennica III</i>	Poprawa estetyki w sołectwie (zakup kwiatów, paliwa, oprysków)	1 771,00	1 771,00
128	900	90095	4210	<i>Wólka Dłużewska</i>	Zakup kamery do monitoringu placu zabaw	500,00	500,00
129	900	90095	4210	<i>Wólka Dłużewska</i>	Doposażenie placu zabaw w sołectwie (zakup piaskownicy)	2 019,00	2 019,00
132	900	90095	4210	<i>Zglechów</i>	Utrzymanie porządku na terenie placu zabaw	509,00	500,00

134	900	90095	4210	Zalesie	Zakup ławek i koszy ulicznych	3 534,00	3 533,37
135	900	90095	4210	Zalesie	Zakup sprzętu do odśnieżania chodników i placu zabaw w sołectwie	5 000,00	4 999,00
136	900	90095	4210	Zalesie	Zakup namiotu ogrodowego	2 000,00	1 780,49
137	900	90095	4210	Zalesie	Zakup kosi spalinowej	1 200,00	1 200,00
138	900	90095	4210	Nowy Zglechów	Doposażenie placu zabaw w sołectwie	7 524,00	7 367,70
139	900	90095	4210	Zalesie	Zakup paliwa do kosiarki	246,00	246,00
140	900	90095	4210	Bestwiny	Zakup kosza ulicznego, stojaka na rowery i tablicy informacyjnej z regulaminem placu zabaw	2 146,00	2 136,41
141	900	90095	4210	Nowa Pogorzel	Zakup materiałów do utrzymania skweru i placu zabaw przy Szkole Podstawowej w Nowej Pogorzeli	1 864,00	1 836,16
142	900	90095	4210	Dąbrowa	Zakup łuparki do drewna	3 000,00	3 000,00
143	900	90095	4210		Razem:	73 082,00	72 446,14
144	900	90095	4170	Siennica III	Prace pielęgnacyjne i porządkowe na placu zabaw oraz skwerze u zbiegu ulic Dworkowej, Czarnockiego i Starowiejskiej	3 229,00	3 229,00
145	900	90095	4170		Razem:	3 229,00	3 229,00

146	900	90095	4270	Zalesie	Prace remontowe w świetlicy wiejskiej	3 820,00	3 800,00
147	900	90095	4270	Nowy Starogród	Remont świetlicy wiejskiej w sołectwie	5 537,00	5 537,00
148	900	90095	4270	Starogród	Remont świetlicy wiejskiej w sołectwie	10 000,00	10 000,00
149	900	90095	4270	Zglechów	Remont świetlicy wiejskiej w Zglechowie	13 000,00	13 000,00
150	900	90095	4270	Siodło	Prace remontowe przy budynku świetlicy wiejskiej	14 110,00	14 100,00
151	900	90095	4270		Razem:	46 467,00	46 437,00
152	900	90095	4300	Nowodwór	Zagospodarowanie terenu wiejskiego w sołectwie	1 500,00	685,80
153	900	90095	4300	Nowodwór	Konserwacja i utrzymanie placu zabaw	300,00	299,78
154	900	90095	4300	Nowodwór	Utwardzenie terenu pod plac zabaw (wykonanie wylewki betonowej)	8 000,00	7 919,78
156	900	90095	4300	Nowy Zglechów	Zagospodarowanie terenu wiejskiego w sołectwie	4 940,00	4 940,00
159	900	90095	4300	Gągolina	Zagospodarowanie działki pod plac zabaw (ogrodzenie)	11 000,00	11 000,00
161	900	90095	4300		Razem:	25 740,00	24 845,36
163	900	90095	6050	Nowy Zglechów	Modernizacja placu wiejskiego (wykonanie ogrodzenia)	3 200,00	3 200,00

166	900	90095	6050	<i>Dłużew</i>	Urządzenie placu zabaw w sołectwie	12 628,00	12 628,00
167	900	90095	6050	<i>Boża Wola</i>	Doposażenie placu zabaw w sołectwie	14 000,00	14 000,00
168	900	90095	6050	<i>Dąbrowa</i>	Doposażenie placu zabaw w sołectwie	13 291,00	13 247,00
169	900	90095	6050		Razem:	43 119,00	43 075,00
170	900	90095	6060	<i>Pogorzel</i>	Zakup i montaż klimatyzacji do świetlicy wiejskiej	7 000,00	7 000,00
171	900	90095	6060	<i>Zalesie</i>	Zakup i montaż klimatyzacji do świetlicy wiejskiej	6 000,00	6 000,00
172	900	90095	6060		Razem:	13 000,00	13 000,00
173					Ogółem Dział 900	271 272,00	269 407,50
174	921	92120	4270	<i>Kąty</i>	Remont ogrodzenia przy kapliczce	6 919,00	6 900,00
175	921	92120	4270		Razem:	6 919,00	6 900,00
176					Ogółem Dział 921	6 919,00	6 900,00
					Ogółem w tym:	971 172,00	901 160,24
					wydatki bieżące	622 679,00	614 572,24
					wydatki majątkowe	348 493,00	286 588,00

4. Informacja o kształtowaniu się Wieloletniej Prognozy Finansowej Gminy Siennica za 2023 rok

Informacja o kształtowaniu się Wieloletniej Prognozy Finansowej Gminy Siennica za rok 2023 sporządzona została w formie opisowej oraz tabelarycznej. Część opisowa informacji rocznej obejmuje szczegółowe informacje o wykonaniu poszczególnych pozycji WPF dla sprawozdawanego roku budżetowego. Uzupełnienie informacji stanowi zestawienie tabelaryczne przedstawiające informację nt. stopnia realizacji przedsięwzięć wieloletnich Gminy Siennica.

Wieloletnia Prognoza Finansowa Gminy Siennica obowiązująca od początku 2023 roku została przyjęta uchwałą nr LIV,0007.438.2023 Rady Gminy Siennica z dnia 26 stycznia 2023 r.

Ostatnia zmiana Wieloletniej Prognozy Finansowej Gminy Siennica została przyjęta uchwałą nr RO.0050.134.2023 Rady Gminy Siennica z dnia 29 grudnia 2023 r.

Najważniejsze zmiany, jakie następowaly w 2023 w zakresie WPF, obejmowały dostosowanie planu dochodów, wydatków, przychodów i rozchodów do zmian wynikających ze zmian budżetowych (zapewnienie zgodności w zakresie wyniku i związanych z nim kwot przychodów i rozchodów oraz długu jednostki samorządu terytorialnego, o której mowa w art. 229 ustawy o finansach publicznych) jak również zmiany wieloletnich przedsięwzięć.

Na skutek wprowadzanych zmian, w ciągu roku budżetowego dokonano wydłużenia horyzontu czasowego prognozy do 2032 r.

4.1. Dochody

Plan dochodów ogółem Gminy Siennica na dzień 31.12.2023 r. wyniósł 53 956 514,46 zł, zaś wykonanie po IV kwartale roku budżetowego 2023 wynosiło 52 629 437,17 zł, tj. 97,54%. Szczegółowe wykonanie dochodów Gminy Siennica w układzie WPF przedstawiono w tabeli poniżej.

Tabela 1. Wykonanie dochodów Gminy Siennica w układzie WPF w 2023 roku

Lp.	Wyszczególnienie	Wartości planowane wg uchwały WPF	Wartości planowane wg ostatniej zmiany WPF	Wartości planowane na dzień 31.12.2023	Wartości wykonane	Wykonanie wartości planowanych
1	Dochody ogółem	46 623 429,00	53 956 514,46	53 956 514,46	52 629 437,17	97,54%
1.1	Dochody bieżące, z tego:	41 733 429,00	47 589 693,75	47 589 693,75	46 266 130,44	97,22%
1.1.1	dochody z tytułu udziału we wpływach z podatku	7 274 914,00	7 274 914,00	7 274 914,00	7 274 914,00	100,00%

Lp.	Wyszczególnienie	Wartości planowane wg uchwały WPF	Wartości planowane wg ostatniej zmiany WPF	Wartości planowane na dzień 31.12.2023	Wartości wykonane	Wykonanie wartości planowanych
	dochodowego od osób fizycznych					
1.1.2	dochody z tytułu udziału we wpływach z podatku dochodowego od osób prawnych	58 265,00	58 265,00	58 265,00	58 265,00	100,00%
1.1.3	z subwencji ogólnej	18 538 838,00	21 257 816,55	21 257 816,55	21 257 816,55	100,00%
1.1.4	z tytułu dotacji i środków przeznaczonych na cele bieżące	4 517 025,00	8 186 720,46	8 186 720,46	8 101 421,39	98,96%
1.1.5	pozostałe dochody bieżące, w tym:	11 344 387,00	10 811 977,74	10 811 977,74	9 573 713,50	88,55%
1.1.5.1	z podatku od nieruchomości	2 112 000,00	2 166 000,00	2 166 000,00	2 186 180,19	100,93%
1.2	Dochody majątkowe, w tym:	4 890 000,00	6 366 820,71	6 366 820,71	6 363 306,73	99,94%
1.2.1	ze sprzedaży majątku	0,00	0,00	0,00	0,00	-
1.2.2	z tytułu dotacji oraz środków przeznaczonych na inwestycje	4 890 000,00	6 366 598,71	6 366 598,71	6 362 169,71	99,93%

Źródło: Opracowanie własne.

4.2. Wydatki

Plan wydatków ogółem Gminy Siennica na dzień 31.12.2023 r. wyniósł 62 212 633,99 zł, zaś wykonanie po IV kwartale roku budżetowego 2023 wynosiło 58 821 234,78 zł, tj. 94,55%. Szczegółowe wykonanie wydatków Gminy Siennica w układzie WPF przedstawiono w tabeli poniżej.

Tabela 2. Wykonanie wydatków Gminy Siennica w układzie WPF w 2023 roku

Lp.	Wyszczególnienie	Wartości planowane wg uchwały WPF	Wartości planowane wg ostatniej zmiany WPF	Wartości planowane na dzień 31.12.2023	Wartości wykonane	Wykonanie wartości planowanych
2	Wydatki ogółem	49 663 495,69	62 212 633,99	62 212 633,99	58 821 234,78	94,55%
2.1	Wydatki bieżące, w tym:	40 968 834,69	47 048 696,92	47 048 696,92	44 081 972,92	93,69%
2.1.1	na wynagrodzenia i składki od nich naliczane	22 247 493,06	22 666 972,02	22 666 972,02	21 808 698,84	96,21%

Lp.	Wyszczególnienie	Wartości planowane wg uchwały WPF	Wartości planowane wg ostatniej zmiany WPF	Wartości planowane na dzień 31.12.2023	Wartości wykonane	Wykonanie wartości planowanych
2.1.3	wydatki na obsługę długu	452 900,00	622 900,00	622 900,00	605 484,17	97,20%
2.2	Wydatki majątkowe, w tym:	8 694 661,00	15 163 937,07	15 163 937,07	14 739 261,86	97,20%
2.2.1	inwestycje i zakupy inwestycyjne, w tym:	8 694 661,00	15 163 937,07	15 163 937,07	14 739 261,86	97,20%
2.2.1.1	wydatki o charakterze dotacyjnym na inwestycje i zakupy inwestycyjne	12 000,00	242 000,00	242 000,00	242 000,00	100,00%

Źródło: Opracowanie własne.

4.3 Wynik budżetu

Wynik budżetu ogółem na koniec 2023 r. wyniósł -6 191 797,61 zł. W uchwale WPF wynik budżetu ogółem Gminy Siennica w roku 2023 planowano na poziomie - 3 040 066,69 zł.

Oznacza to, że w stosunku do wartości planowanych wynik budżetu na koniec roku zmniejszył się i ma charakter deficytowy.

Z uwagi na fakt, iż wynik budżetu ma charakter deficytowy, zgodnie z art. 217 ust. 2 ustawy o finansach publicznych został on pokryty z:

1. kredytów – 4 947 016,69 zł;
2. wolnych środków jako nadwyżki środków pieniężnych na rachunku bieżącym budżetu jst – 72 521,28 zł;
3. niewykorzystanych środków pieniężnych na rachunku bieżącym budżetu, wynikających z rozliczenia dochodów i wydatków nimi finansowanych związanych ze szczególnymi zasadami wykonywania budżetu – 1 122 259,64 zł;
4. spłaty udzielonych pożyczek z lat ubiegłych – 50 000,00 zł;

4.4 Przychody

Przychody budżetu na dzień 31.12.2023 r. zrealizowano na łączną kwotę 10 173 119,53 zł, w tym z tytułu:

1. kredytów – 6 564 016,69 zł;
2. spłaty udzielonych pożyczek – 50 000,00 zł;
3. niewykorzystanych środków pieniężnych, o których mowa w art. 217 ust. 2 pkt 9 ustawy o finansach publicznych – 1 122 259,64 zł;
4. wolnych środków, o których mowa w art. 217 ust. 2 pkt 6 ustawy o finansach publicznych – 2 436 843,20 zł;

Szczegółowe wykonanie przychodów Gminy Siennica w układzie WPF przedstawiono w tabeli poniżej.

Tabela 3. Wykonanie przychodów Gminy Siennica w układzie WPF w 2023 roku

Lp.	Wyszczególnienie	Wartości planowane wg uchwały WPF	Wartości planowane wg ostatniej zmiany WPF	Wartości planowane na dzień 31.12.2023	Wartości wykonane	Wykonanie wartości planowanych
4	Przychody ogółem	4 657 066,69	9 873 119,53	9 873 119,53	10 173 119,53	103,04%
4.1	Kredyty	3 964 016,69	6 564 016,69	6 564 016,69	6 564 016,69	100,00%
4.2	Nadwyżka budżetowa z lat ubiegłych	693 050,00	1 122 259,64	1 122 259,64	1 122 259,64	100,00%
4.3	Wolne środki, o których mowa w art. 217 ust. 2 pkt 6 ustawy	0,00	2 136 843,20	2 136 843,20	2 436 843,20	114,04%
4.4	Splaty udzielonych pożyczek w latach ubiegłych	0,00	50 000,00	50 000,00	50 000,00	100,00%

4.5 Rozchody

Rozchody budżetu na dzień 31.12.2023 r. zrealizowano na łączną kwotę 1 617 000,00 zł, w tym z tytułu:

1. splaty kredytów i pożyczek – 1 617 000,00 zł;

Szczegółowe wykonanie rozchodów Gminy Siennica w układzie WPF przedstawiono w tabeli poniżej.

Tabela 4. Wykonanie rozchodów Gminy Siennica w układzie WPF w 2023 roku

Lp.	Wyszczególnienie	Wartości planowane wg uchwały WPF	Wartości planowane wg ostatniej zmiany WPF	Wartości planowane na dzień 31.12.2023	Wartości wykonane	Wykonanie wartości planowanych
5	Rozchody ogółem	1 617 000,00	1 617 000,00	1 617 000,00	1 617 000,00	100,00%
5.1	Splaty rat kapitałowych kredytów i pożyczek	1 617 000,00	1 617 000,00	1 617 000,00	1 617 000,00	100,00%

4.6 Kwota długu

Kwota długu na koniec 2023 roku wyniosła 12 626 266,14 zł. W uchwale WPF kwotę długu ogółem Gminy Siennica w roku 2023 planowano na poziomie 10 026 266,14 zł.

Oznacza to, że w stosunku do wartości planowanych kwota zadłużenia na koniec roku zwiększyła się.

W kwocie długu Gminy Siennica na koniec 2023 r. uwzględnia się:

1. umowy kredytu i pożyczki – 12 626 266,14 zł;

Relacja łącznej kwoty długu Gminy Siennica na koniec 2023 roku w relacji do dochodów ogółem pomniejszonych o dotacje i środki o podobnym charakterze oraz powiększonych o przychody z tytułów określonych w art. 217 ust. 2 pkt 4-8 ustawy o finansach publicznych, nieprzeznaczone na sfinansowanie deficytu wyniosła 31,15%.

4.7 Relacja z art. 242 ustawy o finansach publicznych

W 2023 r. zrealizowano dodatnią różnicę pomiędzy dochodami i wydatkami bieżącymi. W związku z powyższym, Gmina Siennica zachowała relację określoną w art. 242 ust. 1 ustawy o finansach publicznych.

4.8 Relacja z art. 243 ustawy o finansach publicznych

Informację na temat kształtowania się relacji z art. 243 ustawy o finansach publicznych w okresie prognozy Gminy Siennica przedstawiono w tabeli poniżej.

Tabela 5. Kształtowanie się relacji z art. 243 ust. 1 ustawy o finansach publicznych

Rok	Obsługa zadłużenia (fakt. i plan. po wyłączeniach)	Maksymalna obsługa zadłużenia (wg planu po III kwartale)	Zachowanie relacji z art. 243 (w oparciu o plan po 3 kwartale)	Maksymalna obsługa zadłużenia (wg przewidywanego wykonania)	Zachowanie relacji z art. 243 (w oparciu o przewidywane wykonanie)
2023	5,57%	12,20%	TAK	13,61%	TAK
2024	9,10%	9,50%	TAK	10,90%	TAK
2025	7,79%	8,34%	TAK	9,74%	TAK
2026	6,16%	7,23%	TAK	8,64%	TAK
2027	5,46%	6,10%	TAK	7,51%	TAK
2028	5,83%	6,11%	TAK	7,51%	TAK
2029	3,43%	5,12%	TAK	6,52%	TAK
2030	1,05%	5,38%	TAK	5,38%	TAK
2031	0,71%	5,35%	TAK	5,35%	TAK
2032	0,78%	5,02%	TAK	5,02%	TAK

Wg ostatniej zmiany WPF podjętej w 2023 r. Gmina Siennica spełniała relację, o której mowa w art. 243 ust. 1 ustawy o finansach publicznych. Spełnienie dotyczyło zarówno relacji obliczonej na podstawie planu na dzień 30.09.2022 r. jak i w oparciu o kolumnę „2022 przewidywane wykonanie”.

Fakt, że wynik budżetu bieżącego Gminy Siennica został zrealizowany na poziomie wyższym niż planowano, wpłynie na poprawę wskaźnika z art. 243 ustawy o finansach publicznych od 2024 roku.

4.9 Finansowanie programów, projektów i zadań realizowanych z udziałem środków, o których mowa w art. 5 ust. 1 pkt 2 i 3 ustawy

W tabeli poniżej przedstawiono szczegółową informację na temat realizacji dochodów i wydatków z udziałem środków, o których mowa w art. 5 ust. 1 pkt 2 i 3 ustawy o finansach publicznych.

Tabela 6. Wykonanie środków unijnych Gminy Siennica w układzie WPF w 2023 roku

Lp.	Wyszczególnienie	Wartości planowane wg uchwały WPF	Wartości planowane wg ostatniej zmiany WPF	Wartości planowane na dzień 31.12.2023	Wartości wykonane	Wykonanie wartości planowanych
9.1	Dochody bieżące na programy, projekty lub zadania finansowe z udziałem środków, o których mowa w art. 5 ust. 1 pkt 2 i 3 ustawy	0,00	283 381,26	283 381,26	286 838,37	101,22%
9.1.1	Dotacje i środki o charakterze bieżącym na realizację programu, projektu lub zadania finansowanego z udziałem środków, o których mowa w art. 5 ust. 1 pkt 2 ustawy, w tym:	0,00	283 381,26	283 381,26	286 838,37	101,22%
9.1.1.1	środki określone w art. 5 ust. 1 pkt 2 ustawy	0,00	283 381,26	283 381,26	286 158,97	100,98%
9.3	Wydatki bieżące na programy, projekty lub zadania finansowe z udziałem środków, o których mowa w art. 5 ust. 1 pkt 2 i 3 ustawy	0,00	287 381,26	287 381,26	167 728,66	58,36%
9.3.1	Wydatki bieżące na programy, projekty lub zadania finansowe z udziałem środków, o których mowa w art. 5 ust. 1 pkt 2 ustawy, w tym:	0,00	287 381,26	287 381,26	167 728,66	58,36%
9.3.1.1	finansowane środkami określonymi w art.	0,00	287 381,26	287 381,26	167 728,66	58,36%

Lp.	Wyszczególnienie	Wartości planowane wg uchwały WPF	Wartości planowane wg ostatniej zmiany WPF	Wartości planowane na dzień 31.12.2023	Wartości wykonane	Wykonanie wartości planowanych
	5 ust. 1 pkt 2 ustawy					

Źródło: Opracowanie własne.

4.10 Wydatki objęte limitem, o którym mowa w art. 226 ust. 3 pkt 4 ustawy

Stopień zaawansowania realizacji programów wieloletnich obrazuje załącznik nr 1 do informacji rocznej o kształtowaniu się Wieloletniej Prognozy Finansowej Gminy Siennica.

4.11 Pozostałe pozycje

Wykonanie pozostałych pozycji WPF, w tym informacje uzupełniające o wybranych kategoriach finansowych (kolumna od 10.2 do 10.11) stanowią informacje uzupełniające względem pozycji opisanych powyżej. Zostały zrealizowane zgodnie z planem, na podstawie zawartych umów i porozumień.

5. Wykaz jednostek budżetowych , o których mowa w art.223 uofp

Rada Uchwałą budżetową na 2023 r. nie utworzyła wydzielonego rachunku dochodów na podstawie art.223 uofp.

6. Wydatki pozabudżetowe

W 2023 r. realizowano poza budżetem „Dofinansowanie pracodawcom kosztów kształcenia młodocianych pracowników” w kwocie 69.757,84 zł., - polegające na dofinansowaniu pracodawcom, którzy kształcą w zawodzie pracowników młodocianych (wiek 16-18 lat) zamieszkałych na terenie Gminy. Środki finansowe przekazywane na ten cel pochodzą

z Funduszu Pracy. Wydano 8 decyzje administracyjne w tym za naukę zawodu . Wysokość kwoty dofinansowania zależy od okresu kształcenia wynikającego z umowy o pracę

z młodocianym pracownikiem. Dofinansowanie jest przyznawane w formie decyzji administracyjnej, na wniosek pracodawcy złożony w terminie trzech miesięcy od ukończenia przez młodocianego pracownika nauki zawodu. Z terenu Gminy Siennica w 2023 roku młodociani kształcili się w zawodzie: lakiernik samochodowy, mechanik pojazdów samochodowych.

7. Informacja uzupełniająca do sprawozdania rocznego z wykonania budżetu

Informacja uzupełniająca do sprawozdania rocznego z wykonania budżetu

I. Rok	2023
II. Nazwa jednostki	Gmina Siennica
III. Numer identyfikacyjny REGON	711582782
IV. Kod GUS	1412132

Adresat:
Regionalna Izba Obrachunkowa w Warszawie
ul. Koszykowa 6a
00-564 Warszawa

V. Dochody z tytułu opłaty za gospodarowanie odpadami komunalnymi oraz wydatki poniesione na funkcjonowanie systemu gospodarowania odpadami komunalnymi

DOCHODY z tytułu opłaty za gospodarowanie odpadami komunalnymi				WYDATKI poniesione na funkcjonowanie systemu gospodarowania odpadami komunalnymi					w tym koszty:
1	2	3	4	5	6	7	8	9	
Dział	Rozdział	§	Kwota (zł)	Dział	Rozdział	§	Kwota (zł)	Rodzaj kosztów	
900	90002	0490	2 037 911,13	900	90002	4300	1 838 796,73	odbierania, transportu, zbierania, odzysku i unieszkodliwiania odpadów komunalnych	
			0,00				0,00	tworzenia i utrzymania punktów selektywnego zbierania odpadów komunalnych	
			0,00				0,00	obsługi administracyjnej systemu	
			0,00				0,00	edukacji ekologicznej w zakresie prawidłowego postępowania z odpadami komunalnymi	
			0,00	900	90002	4210	1 826,55	wyposażenia nieruchomości w pojemniki lub worki do zbierania odpadów komunalnych oraz koszty	

									utrzymywania pojemników w odpowiednim stanie sanitarnym, porządkowym i technicznym
			0,00					0,00	utworzenia i utrzymania punktów napraw i ponownego użycia produktów lub części produktów niebędących odpadami
								0,00	usunięcia odpadów komunalnych z miejsc nieprzeznaczonych do ich składowania i magazynowania w rozumieniu ustawy z dnia 14 grudnia 2012 r. o odpadach (Dz.U. z 2019r., poz. 701 z późn. zm)
Ogółem dochody			2 037 911,13		Ogółem Wydatki			1 840 623,28	

VI Wysokość środków pochodzących z opłat za gospodarowanie odpadami komunalnymi, które nie zostały wykorzystane w poprzednim roku budżetowym

Kwota ogółem:

150 842,98

VI Przeznaczenie środków pochodzących z opłat za gospodarowanie odpadami komunalnymi, które nie zostały wykorzystane w poprzednim roku budżetowym

L. P	Przeznaczenie środków	Kwota (zł)
1	Wyposażenie nieruchomości w pojemniki lub worki do zbierania odpadów komunalnych oraz koszty utrzymywania pojemników w odpowiednim stanie sanitarnym, porządkowym i technicznym	
2	Utworzenie i utrzymanie punktów napraw i ponownego użycia produktów lub części produktów niebędących odpadami	
3	Usunięcie odpadów komunalnych z miejsc nieprzeznaczonych do ich składowania i magazynowania w rozumieniu ustawy z dnia 14 grudnia 2012 r. o odpadach (Dz.U. z 2019r., poz. 701 z późn. zm)	
4	Wyposażenie terenów przeznaczonych do użytku publicznego w pojemniki lub worki, przeznaczone do zbierania odpadów komunalnych, ich opróżnianie oraz utrzymywanie tych pojemników w odpowiednim stanie sanitarnym, porządkowym i technicznym oraz organizacji i utrzymania w odpowiednim stanie sanitarnym i porządkowym miejsc gromadzenia odpadów.	
Suma:		0,00

VI II. **Objaśnienia**

Wydatki są niższe niż uzyskane dochody ze względu na mniejszą ilość odebranej masy. Kwota 197 .287,85 zł. stanowić będzie przychód roku 2024 i zostanie przeznaczona na wydatki związane z gospodarką odpadami w tym, dziale. Stan zaległości na dzień 31.12.2023 r. wynosi 149.118,71 zł, nadpłaty 18.815,37 zł.

Informacja o stanie mienia Gminy Siennica za okres od 01.01 2023 r. do 31.12.2023 r.

Wartość księgowa mienia komunalnego na dzień 31.12.2023 r. wynosi – 94 759 859,87 zł. Gmina Siennica posiada 198,5354 ha gruntów stanowiących mienie komunalne. Z powierzchni tych gruntów najczęściej przypada na drogi gminne – 163,2074 ha. Z ogólnej powierzchni gruntów będących własnością komunalną w 2023 r. wydzierżawionych było 0,9852 ha oraz w wieczystym użytkowaniu znajdowało się 0,0701 ha gruntów.

Gmina posiada budynki:

- wolno stojący dwukondygnacyjny, w którym znajduje się 5 mieszkań na piętrze, mieszkania są wynajęte dla 5 lokatorów, na parterze budynku znajduje Samodzielny Publiczny ZOZ,
- budynek administracyjny UG na ul. Kołbielskiej 1,
- budynek Gminnej Biblioteki Publicznej, Gminnego Ośrodka Kultury oraz Urzędu Gminy w msc. Siennica;
- budynek administracyjny zaadoptowany przez biuro GOPS,
- budynek świetlicy (1/2 mieszkalna) w Nowym Zglechowie,
- 2 remizy strażackie, w których są świetlice wiejskie,
- 5 budynków świetlic, w tym 3 po byłych zlewniach mleka, które są zaadaptowane na świetlice wiejskie,
- 8 budynków szkół (w tym: 2 przekazane umową użyczenia tj. w Nowej Pogorzeli, w Nowym Zglechowie)
- budynek przedszkola gminnego,
- 6 kontenery mieszkalne,
- kontener biurowy w miejscowości Dąbrowie.

Na terenie gminy znajduje się składowisko odpadów o powierzchni 3,831 ha. Jest ono położone na gruntach wsi Siennica. Gmina posiada również oczyszczalnię ścieków o przepustowości 620 m³ na dobę wraz z siecią kanalizacyjną o długości 27,29 km w gminie Siennica. Powierzchnia gruntów zajętych pod gminną oczyszczalnię wynosi 0,5252 ha. Przydomowe oczyszczalnie ścieków – 117 szt.

Cmentarz komunalny o pow. 2,2258 ha.

Na terenie Gminy Siennica są zlokalizowane 4 ujęcia wody wraz z 2 stacjami uzdatniania w miejscowościach: Siennica i Nowy Zglechów. Długość sieci wodociągowej wynosi 153,20 km.

Ze środków transportowych Gmina posiada :

- 1 mikrobus,
- Samochód Dacia Sandero
- Samochody bojowe – szt 11
- Mikrociągnik - szt 1
- Agregat prądowórczy - szt 2
- Ciągnik rolniczy
- Przyczepa rolnicza
- Przyczepa Rydwan
- Równiarka
- Koparko ładowarka
- Pług do odśnieżania
- Ciągnik rolniczy
- Przyczepa rolnicza

Urządzenia i wyposażenie m.in. w tym:

- Urządzenie wielofunkcyjne do pielęgnacji pasa drogowego
- Podsypywarka
- Zadymiarka kanałowa
- Przenośnik ślimakowy
- Maszyna sprzątająca
- Wał łąkowo-drogowy
- Serwery szt.2
- Urządzenie wielofunkcyjne
- System wideokonferencyjny CISCO
- Sprężarka śrubowa na SUW Siennica
- Kosiarka samojezdna
- Wózek do malowania linii na stadionie gminnym
- Sprężarka do pompy ciepła w Gminnym Przedszkolu w Siennicy
- Pompa osadu na oczyszczalni ścieków

Załączniki:

Informacja o mieniu komunalnym w ujęciu tabelarycznym,

Zał. 1 – dane o wykonanych dochodach,

Zał. 2-6 – zestawienia gruntów.

BURMISTRZ
Stanisław Duszczyk

INFORMACJA O STANIE MIENIA GMINY SIENNICA
za okres od 01.01.2023 do 31.12.2023r

ROLNICTWO I ŁOWICTWO

Rodzaj mienia	Wartość inwentarzowa na dzień 01.01.2022r	Przychód	Rozchód	Wartość inwentarzowa na dzień 31.12.2022r
1	2	4	5	6
GRUNTY	98 663			98 663
BUDYNKI I LOKALE	2 514 343	1 749 486	-	4 263 829
w tym:				-
SUW Siennica	1 213 729	1 749 486	-	2 963 215
SUW Nowy Zglechów	1 300 614	-	-	1 300 614
OBIEKTY INŻYNIERII LĄDOWEJ I WODNEJ	9 166 923	-	-	9 166 923
w tym:				-
Sieć wodociągowa z przyłączami Zglechów, Nowy Zglechów, Siodło	280 290	-	-	280 290
Sieć wodociągowa Kąty	105 469	-	-	105 469
Sieć wodociągowa Siennica	1 144 045	-	-	1 144 045
Sieć wodociągowa Pogorzelska, Nowa Pogorzelska	621 378	-	-	621 378
Sieć wodociągowa Zaków	136 612	-	-	136 612
Sieć wodociągowa Świętochy	80 827	-	-	80 827
Sieć wodociągowa Grzebowilk	375 199	-	-	375 199
Sieć wodociągowa Bestwiny	260 812	-	-	260 812
Sieć wodociągowa Dzielnik, Nowodzielnik	252 246	-	-	252 246
Sieć wodociągowa Zalesie, Dąbrowa, Nowe Zalesie, Gągolina, Nowodwór	553 342	-	-	553 342
Sieć wodociągowa Drożdżówka I etap	177 114	-	-	177 114
Sieć wodociągowa Drożdżówka II etap	64 271	-	-	64 271
Sieć wodociągowa Wojciechówka	6 330	-	-	6 330
Sieć wodociągowa Łękawica	122 461	-	-	122 461
Sieć wodociągowa Swoboda	181 515	-	-	181 515
Sieć wodociągowa Kosminy-Lasomin	461 980	-	-	461 980
Sieć wodociągowa Boża Wola	485 652	-	-	485 652
Sieć wodociągowa Dłużew-Majdan	962 557	-	-	962 557
Kompleksowe uzupełnienie sieci	2 297 667	-	-	2 297 667
Sieć wodociągowa we wsi Borówek	58 615	-	-	58 615
Sieć wodociągowa Starogród I etap	247 940	-	-	247 940
Studnia podstawowa SUW Zglechów	24 320	-	-	24 320
Studnia awaryjna SUW Zglechów	25 770	-	-	25 770
Studnia podstawowa SUW Siennica	38 175	-	-	38 175
Studnia awaryjna SUW Siennica	21 957	-	-	21 957
Przyłącze wodociągowe Grzebowilk	15 000	-	-	15 000
Sieć wodociągowa Pogorzelska, Wojciechówka, Zalesie	78 002	-	-	78 002
Budowa sieci wodociągowej w Nowej Pogorzelskiej	49 557			49 557
Rozbudowa sieci wodociągowej w Nowej Pogorzelskiej	37 820			37 820
MASZYNY, URZĄDZENIA I APARATY OGÓLNEGO ZASTOSOWANIA	54 939	-	-	54 939
Pompa SUW Siennica	22 409	-	-	22 409
Sprężarka tłokowa SUW Siennica	5 691	-	-	5 691
sprężarka śrubowa Airpol SUW Siennica	26 839	-	-	26 839
URZĄDZENIA TECHNICZNE	3 000			3 000
baterie kondensatorów SUW Zglechów	3 000	-	-	3 000
OGÓLEM:	11 837 868	1 749 486	-	13 587 354

TRANSPORT I ŁĄCZNOŚĆ

GRUNTY	1 914 478	47 367		1 961 845
BUDYNKI I LOKALE	85 987	-	-	85 987
w tym;				-
wiata przystankowa Wiśniówka	1 800	-	-	1 800
wiata przystankowa Grzebowilk	1 800	-	-	1 800
wiata przystankowa Zglechów	2 000	-	-	2 000
przystanek Żaków	1 762	-	-	1 762
przystanek Drożdżówka	3 693	-	-	3 693
przystanek Pogorzel	-	-	-	-
przystanek strugi Krzywickie(przeniesiony z Siennicy)	4 700	-	-	4 700
wiata przystankowe Siennica szt3, Boza Wola, Drożdżówka, Siodło	21 894	-	-	21 894
przystanek Łękawica	7 500	-	-	7 500
Wiata przystankowa Nowy Zglechów	3 506	-	-	3 506
wiata przystankowa SiennicIII	3 690	-	-	3 690
Wiata przystankowa Swoboda	3 600	-	-	3 600
Wiata przystankowa Pogorzel	10 600	-	-	10 600
wiata przystankowa Starogród	10 955	-	-	10 955
Wiata przystankowe N.Pogorzel	8 487	-	-	8 487
OBIEKTY INŻYNIERII LĄDOWEJ I WODNEJ	23 810 263	232 737	-	24 043 000
w tym:			-	-
oświetlenie uliczne	1 838 716	34 883	-	1 873 599
nawierzchnia drogi Stara Siennica	77 000	-	-	77 000
// Zalesie	137 807	-	-	137 807
// Kąty	143 529	-	-	143 529
// Bestwiny	214 435	-	-	214 435
// Starawieś	95 160	-	-	95 160
// Kośminy	116 417	-	-	116 417
// Świętochy	379 386	-	-	379 386
// Nowa Pogorzel	273 232	-	-	273 232
// Krzywica	641 983	-	-	641 983
// Swoboda	373 275	-	-	373 275
// Krzywica-Łękawica	549 461	-	-	549 461
// Kąty	849 746	-	-	849 746
// Siennica ul.Gnoińskich	215 949	-	-	215 949
// Siennica ul.Szkolna	107 319	-	-	107 319
// Siennica –podjazd pod gminę	26 124	-	-	26 124
// Łękawica	239 131	-	-	239 131
// Kośminy-Lasomin	1 044 152	-	-	1 044 152
// Nowy Starogród	333 254	-	-	333 254
// Starogród	171 522	-	-	171 522
// ul Tartaczna I etap Siennica, II etap Tartaczna, Modrzewiowa	1 164 825	-	-	1 164 825
// ul.Ogrodowa, Nowa w Siennicy	576 386	-	-	576 386
// droga gminna Zalesie do drogi powiat. Nowa Pogorzel-Grzebowilk I etap	713 142	-	-	713 142
Przebudowa drogi Majdan -Starogród	1 655 569	-	-	1 655 569

// droga gminna Zalesie do drogi powiat. Nowa Pogorzel-Grzebowilk II etap	1 190 846	-	-	1 190 846
Droga zwirowa Starogród -Wola Starogrodzka	94 660	-	-	94 660
Chodnik we wsi Starogród	292 745	-	-	292 745
Modernizacja drogi Drozdówka -Dzielnik	847 263	-	-	847 263
Chodnik we wsi Siennica ul. Kolbielska	612 273	-	-	612 273
modernizacja dróg Grzebowilk ul. Kolejowa, Lipowa, Zachodnia, Wisniowa: Strugi Krzywickie, Świętochy, Nowy Zglechów	518 400	-	-	518 400
Chodnik we wsi Kąty	157 432	-	-	157 432
Chodnik we wsi Grzebowilk ul. Mińska	151 223	-	-	151 223
Chodnik we wsi Siennica ul. Dłużewskich	13 345	-	-	13 345
Progi zwalniające we wsi Zalesie	-	-	-	-
Progi zwalniające ulica Strazacka Siennica	12 681	-	-	12 681
Budowa miejsc postojowych i chodnika we wsi Starogród	195 058	-	-	195 058
Nakładka asfaltowa we wsi Grzebowilk ul. Mińskiej	19 000	-	-	19 000
Budowa ulicy Krótkiej i Środkowej (chodniki)	77 687	-	-	77 687
Budowa ulicy Krótkiej	261 937	-	-	261 937
Przebudowa ulicy Krótkiej i Środkowej w miejscowości Siennica	161 026	-	-	161 026
Budowa ulicy Wiśniowej we wsi N. Pogorzal i Granicznej	548 773	-	-	548 773
Nakładka asfaltowa w Zalesiu	6 177	-	-	6 177
modernizacja mostów Dzielnik	19 999	-	-	19 999
modernizacja mostów Nowodzielnik	19 999	-	-	19 999
przebudowa drogi gminnej w miejscowości Żaków	78 460	-	-	78 460
przebudowa N.Zglechów-Świętochy	673 920	-	-	673 920
przebudowa ul. Słonecznej w m Siennica	348 831	-	-	348 831
przebudowa ul Zachodnie w m Siennica	671 173	-	-	671 173
przebudowa przepustu na cieku Piaseczna w miejscowości Kulki	186 201	-	-	186 201
Budowa parkingu ul Szkolna w Siennicy	11 666	-	-	11 666
Modernizacja nawierzchni drogi Zalesie	48 708	-	-	48 708
Modernizacja nawierzchni drogi Wojciechówka	24 354	-	-	24 354
Przebudowa drogi gminnej Nowy Starogród -Najdan	509 329	-	-	509 329

Przepust Strugi Krzywickie	5 289	-	-	5 289
modernizacja dróg gminnych w miejscowości Siennica	62 579	-	-	62 579
Modernizacja drogi Strugi Krzywickie	225 890	-	-	225 890
Przebudowa drogi gminnej (ul. Konopnicka w miejscowości Siennica)	111 521	-	-	111 521
Budowa chodnika ul. Sosnowa w Siennicy	64 944			64 944
Budowa parkingu i drogi dojazdowej do cmentarza komunalnego	298 772			298 772
Modernizacja nawierzchni dróg gminnych	16 378			16 378
Przebudowa drogi gminnej Nowy Zglechów etap I	139 084			139 084
Przebudowa drogi gminnej ul. Sosnowa	182 169			182 169
Przebudowa ul. Bankowej w Siennicy	557 779			557 779
Wykonanie progów zwalniających na drodze Pogorzelskiej-Krzywica	51 638			51 638
Wykonanie przepustu pod drogą gminną w Zglechowie	4 794			4 794
Wykonanie chodnika Zalesie	98 333			98 333
Wykonanie chodnika ul. Dworkowa w Siennicy	21 934			21 934
Wykonanie chodnika ul. Dłużewskich w Siennicy	37 181			37 181
Przebudowa drogi gminnej Nowy Zglechów etap II	486 595			486 595
Modernizacja dróg gminnych	31 680			31 680
Przebudowa drogi Krzywica-Strugi Krzywickie etap I	1 559 699			1 559 699
Przebudowa drogi Lękawica	29 200			29 200
Budowa kanału technologicznego Kulki Ptaki	8 147			8 147
Modernizacja nawierzchni dróg gminnych	111 000			111 000
Projekt chodnika przy ul. Mińskiej do ul. Leśnej w Siennicy				-
Wykonanie chodnika ul. Dworkowa w Siennicy	14 970			14 970
Modernizacja nawierzchni dróg gminnych		20 453		20 453
Modernizacja drogi gminnej w msc. Nowodwór		18 073		18 073
Wykonanie chodnika w msc. Wólka Dłużewska		40 000		40 000
Odwodnienie ulicy Modrzewiowej w Siennicy		119 328		119 328
SPECJALISTYCZNE MASZYNY, URZĄDZENIA I APARATY	871 174	-	-	871 174
Równiarka drogowa	538 740	-	-	538 740
koparko-ładowarka	199 900	-	-	199 900
plug do odśnieżania	15 006	-	-	15 006
rębak Dąbrowa	6 000	-	-	6 000
Urządzenie wielofunkcyjne do pielęgnacji pasa drogowego	79 400	-	-	79 400
Podsypywarka samozaładowcza-solarka drogowa	28 300	-	-	28 300
Rębak do gałęzi (Kulki-Ptaki)	3 828			3 828
URZĄDZENIA TECHNICZNE	5 000	-	-	5 000
slupy ogłoszeniowe	5 000	-	-	5 000
Ogółem:	26 686 902	280 104	-	26 967 006

ADMINISTRACJA

GRUNTY	50 547		-	50 547
BUDYNKI I LOKALE	9 180 846	-	-	9 180 846
Budynek administracyjny UG ul. Kolbielska 1	1 135 717			1 135 717
Budynek Urzędu Gminy ul. Mińska 33	7 708 704			7 708 704
Budynek administracyjny ul. Latowicka 9	336 425			336 425
Pompa				-
OBIEKTY INŻYNIERII LĄDOWEJ	21 196	-		-
ogrodzenie budynku przy ul. Latowicka 9	21 196			-
KOTŁY I MASZYNY ENERGETYCZNE	56 964			56 964
Kotłownia olejowa UG	63 525	-	-	63 525
MASZYNY, URZĄDZENIA I APARATY OGÓLNEGO ZASTOSOWANIA	479 482	-	-	479 482
zestawy komputerowe , drukarki, urządzenia do ewidencji wody, odpadów	124 737		-	124 737
serwer z wyposażeniem	91 420	-		91 420
System do obsługi wodociągów i kanalizacji w tym 2 psiony	17 514	-		17 514
Sewer Dell PowerEdge R 650	159 839			159 839
Sewer Dell PowerEdge R 650	53 972			53 972
Urządzenie wielofunkcyjne Canon Image Runner Advance DX 5850i	32 000			32 000
URZĄDZENIA TECHNICZNE	872 106	-	-	872 106
w tym:				-
system alarmowy	4 648	-	-	4 648
centrala telefoniczna	9 997	-	-	9 997
urządzenia klimatyzacyjne	23 432	-		23 432
Sieć LAN	14 973	-		14 973
System wielofunkcyjny CISCO	819 056			819 056
ŚRODKI TRANSPORTU	45 951	-	-	45 951
samochód osobowy DACIA	45 951	-		45 951
NARZĘDZIA, PRZYRZĄDY, RUCHOMOŚCI I WYPOSAŻENIE	72 393	-	-	72 393
w tym:		-	-	-
kserokopiarka	15 330	-	-	15 330
kasa metalowa	2 294	-		2 294
Urządzenie wielofunkcyjne	9 803	-		9 803
skaner	4 965	-		4 965
wyposażenie USC	25 118	-		25 118
Maszyna sprząłająca	14 883			14 883
Drukarka 3D	-			-
OGÓLEM:	10 786 046	-	-	10 786 046

BEZPIECZEŃSTWO PUBLICZNE OCHRONA P.POŻAROWA

GRUNTY	440	-	-	440
BUDYNKI I LOKALE	210 447	159 285	-	369 732
w tym :				-
STRAŻNICE				-
Wólka Dł.,	49 487		-	49 487
Żaków	160 960	159 285	-	320 245
KOTŁY I MASZYNY ENERGETYCZNE	11 115	-	-	11 115
Przyłącze gazowe OSP Grzebowilk	11 115	-	-	11 115
MASZYNY,URZĄDZENIA I APARATY OGÓLNEGO ZASTOSOWANIA	117 900	-	-	117 900
Pompa szlamowa OSP Siennica	5 900		-	5 900
Motopompa TOHATSU OSP Siennica	32 000	-		32 000
lekki zestaw ratownictwa technicznego OSP Żaków	42 500	-		42 500
sprężarka powietrzna spalinowa OSP Żaków	37 500			37 500
URZĄDZENIA TECHNICZNE	66 911	-	-	66 911
w tym:		-	-	-
radiotelefon OSP Siennica	1 848	-	-	1 848
system selektywnego wywoływania OSP Siennica	2 700	-	-	2 700
agregat prądowórczy	44 213	-	-	44 213
motopompa pływająca OSP Siennica	3 750	-	-	3 750
agregat prądowórczy OSP Żaków	4 400	-		4 400
motopompa pływająca OSP Siennica	10 000			10 000
ŚRODKI TRANSPORTU	2 209 412	1 334 550	1 334 550	2 209 412
w tym:			-	-
samochód bojowy STAR OSP Siennica	37 476	-	-	37 476
samochód bojowy VOLVO OSP Żaków	129 898	-	-	129 898
// STAR/ MAGIRUS OSP Pogorzal	83 000	-	-	83 000
// STAR OSP Grzebowilk	70 000	-	-	70 000
// JELCZ OSP Zglechów	71 314	-	-	71 314
// STAR OSP Starogród	-	-	-	-
samochód ratowniczo-gaśniczy Star 266/GBA	149 800	-	-	149 800
// JELCZ OSP Dzielnik	18 518	-		18 518
// samochód bojowy FORD TRANSIT FURGON OSP SIENNICA	130 000	-	-	130 000
samochód ratowniczo gaśniczy MAN OSP Siennica wraz z wyposażeniem	919 244	-		919 244
Samochód ratowniczo-gaśniczy OSP Żaków	600 162	-		600 162
Średni samochód ratowniczo-gaśniczy Man TGM OSP Żaków		1 334 550	1 334 550	-
NARZĘDZIA,PRZYRZĄDY,RUCHOMOŚCI I WYPOSAŻENIE	47 500	-	-	-
rozpieracz raminiowy OSP Pogorzal	47 500			-
OGÓLEM:	2 663 725	1 493 835	1 334 550	2 823 010

OŚWIATA

GRUNTY	-	-	-	-
Teren szkoły w Dłużewie	-	-	-	-
BUDYNKI I LOKALE	16 951	-	-	16 951
Budynek szkoły w Dłużewie	16 951	-	-	16 951
OGÓLEM:	16 951	-	-	16 951

PUBLICZNA SZKOŁA PODSTAWOWA W GRZEBOWILKU

Działka szkolna	3 207	-	-	3 207
Budynek szkoły	1 193 649	-	-	1 193 649
Kotłownia gazowa	85 007	-	-	85 007
ogród dydaktyczny	7 018	-	-	7 018
Karuzela	4 300	-	-	4 300
OGÓLEM:	1 293 181	-	-	1 293 181

PUBLICZNA SZKOŁA PODSTAWOWA W NOWEJ POGORZELI - umowa użytkowania

Działka szkolna	36 800	-	-	36 800
Budynek szkoły	371 514	-	-	371 514
Plac zabaw	23 434	-	-	23 434
OGÓLEM:	431 748	-	-	431 748

PUBLICZNA SZKOŁA PODSTAWOWA W SIENNICY

Działka szkolna	112 700	-	-	112 700
Budynek szkoły	882 161	46 494	-	928 655
Hala sportowa	2 903 573	-	-	2 903 573
Chodnik do szkoły	8 999	-	-	8 999
Kotłownia olejowa	239 679	-	-	239 679
Urządzenie sygnalizujące -szkola	5 371	-	-	5 371
Urządzenie sygnalizujące -hala	3 980	-	-	3 980
Nagłośnienie hali sportowej	19 964	-	-	19 964
Drabiny gimnastyczne	14 500	-	-	14 500
Kosz główny	7 000	-	-	7 000
Sprzęt sportowy	9 540	-	-	9 540
Siatki zabezpieczające halę sportową	8 500	-	-	8 500
Sprzęt sportowy wielofunkcyjny	7 442	-	-	7 442
Siłownia	24 644	-	-	24 644
Automat szorująco-suszący-hala	10 115	-	-	10 115
Wyposażenie hali sportowej /krzesła, scena.projektor/	119 600	-	-	119 600
Tablica informująca wyniki sportowe	10 175	-	-	10 175
Zmywarka	7 287	-	-	7 287
Plac zabaw	19 999	-	-	19 999
Wyposażenie kuchni	23 430	-	-	23 430
Kserokopiarka	8 700	-	-	8 700
Zestaw komputerowy	3 750	-	-	3 750
Ogrodzenie od ulicy Szkolnej	11 000	-	-	11 000
Maszyna sprzątająca	14 000	-	-	14 000
Piec konwenkcyjno-parowy	17 098	-	-	17 098
Patelnia elektryczna	18 113	-	-	18 113
Ścianka wspinaczkowa	99 500	-	-	99 500
OGÓLEM:	4 610 820	46 494	-	4 657 314

PUBLICZNA SZKOŁA PODSTAWOWA W STAROGRODZIE

Działka szkolna	30 900	-	-	30 900
Budynek szkoły	964 273	-	-	964 273
Plac zabaw	27 164	-	-	27 164
Kotły grzejne 2 szt	135 797	-	-	135 797
Boisko sportowe	56 133	-	-	56 133
OGÓLEM:	1 214 267	-	-	1 214 267

PUBLICZNA SZKOŁA PODSTAWOWA W NOWYM ZGLECHOWIE - umowa użytkowania

Działka szkolna	22 400	-	-	22 400
Budynek szkoły	471 857	-	-	471 857
Zbiornik gazowy ciśnieniowy	4 336	-	-	4 336
OGÓLEM:	498 593	-	-	498 593

PUBLICZNA SZKOŁA PODSTAWOWA W ŻAKOWIE

Działka szkolna	1 500	-	-	1 500
Budynek szkoły	1 851 732	-	-	1 851 732
Ogrodzenie	18 977	-	-	18 977
Kotłownia olejowa	149 966	-	-	149 966
Urządzenie sygnalizujące	7 966	-	-	7 966
ogród dydaktyczny altana	13 585	-	-	13 585
Piec konwekcyjno-parowy	10 000	-	-	10 000
Plac z kostki brukowej	20 000	-	-	20 000
Boisko wielofunkcyjne	287 185	-	-	287 185
OGÓLEM:	2 360 911	-	-	2 360 911

GMINNE PRZEDSZKOLE W SIENNICY

Działka	560	-	-	560
Budynek przedszkola	1 594 035	-	-	1 594 035
Zmywarka	-	-	-	-
Zmywarko wypazarka	9 998	-	-	9 998
Chodnik	12 497	-	-	12 497
wyposażenie kuchni	16 842	-	-	16 842
Ogrodzenie betonowo-metalowe	14 125	-	-	14 125
Kąciak zabaw	10 000	-	-	10 000
Karuzela	4 390	-	-	4 390
Altana	10 000	-	-	10 000
Sprężarka do pompy ciepła		40 704		40 704
OGÓLEM:	1 672 447	40 704	-	1 713 151

ZESPÓŁ SZKÓŁ W SIENNICY

Budynek szkoły	1 972 331	-	-	1 972 331
Budynek Internatu I	183 683	-	-	183 683
Budynek Internatu II	385 927	-	-	385 927
Budynek gospodarczy	119 399	-	-	119 399
Kuźnio-spawalnia	18 546	-	-	18 546
Budynek produkcyjno-warsztatowy	55 053	-	-	55 053
Budynek administracyjno-warsztatowy	372 882	-	-	372 882
Garaze-wiata	19 028	-	-	19 028
Garaze	12 497	-	-	12 497
Budowla-szambo	23 432	-	-	23 432
Studnia wiercona I	18 770	-	-	18 770
Studnia wiercona II	20 335	-	-	20 335
Chodnik betonowy	17 213	-	-	17 213
Ogrodzenie murowane	72 774	-	-	72 774
Hydrant zewnętrzny	10 584	-	-	10 584
Przyczepa ciągnikowa	4 286	-	-	4 286
Samochód osobowy Skoda Felicja	-	-	-	-
Ciągnik Ursus	11 023	-	-	11 023
Kserokopiarka Canon	4 514	-	-	4 514
Zmywarko-wypazaczka	6 466	-	-	6 466
Patelnia elektryczna	6 903	-	-	6 903
Serwer	10 000	-	-	10 000
tablica	5 335	-	-	5 335
Piec konwekcyjno-parowy	11 067	-	-	11 067
Kosiarka MURAJ	4 950	-	-	4 950
OGÓLEM:	3 366 998	-	-	3 366 998

OCHRONA ZDROWIA

Działka	654	-	-	654
Budynek Ośrodka Zdrowia w Siennicy	1 544 766	-	-	1 544 766
Drogi ,place chodniki, osadnik ścieków, wiata	111 683	-	-	111 683
Kotłownia olejowa , zmodernizowana poprzez odnawialne źródła energii	224 009	-	-	224 009
System alarmowy	3 663	-	-	3 663
System monitorowania	3 588	-	-	3 588
Autoklaw z kasetą Statim 7000	19 900	-	-	19 900
Aparat USG	39 944	-	-	39 944
OGÓLEM:	1 948 207	-	-	1 948 207

GOSPODARKA MIESZKANIOWA

Działki	6 580	-	-	6 580
Budynki i lokale	149 423	-	-	149 423
Budynek mieszkalny przy ZOZ	-	-	-	-
Kontener mieszkalny 2 szt	49 997	-	-	49 997
Budynek gospodarczy N.Zglechów	4 480	-	-	4 480
Budynek mieszkalny 1/2, 1/2 Świetlica wiejska N. Zglechów	83 876	-	-	83 876
Zakup kontenera w Dąbrowie	11 070	-	-	11 070
OGÓLEM:	156 003	-	-	156 003

GOSPODARKA KOMUNALNA I OCHRONA ŚRODOWISKA

GRUNTY	131 289	-	-	131 289
Działki – oczyszczalnia, cmentarz komunalny, składowisko odpadów, strefa ochronna wysypiska, skwer, działka pod oczyszczalnię Grzebowilk		-	-	-
BUDYNKI I LOKALE	4 347 264	13 000	-	4 360 264
w tym:		-	-	-
Oczyszczalnia	4 115 082	-	-	4 115 082
Budynki zlewni mleka	36 050	-	-	36 050
Bestwiny, Żaków, Starogród, Wólka Dł, Nowodwór,				
Świetlica Żaków/stara szkoła/	48 676	-	-	48 676
Świetlica Dłużew	35 482	-	-	35 482
Modernizacja świetlicy wiejskiej Siodło	6 416	-	-	6 416
Doposażenie świetlicy wiejskiej w Lękawicy	12 950	-	-	12 950
Klimatyzacja do świetlicy w Zglechowie	10 000	-	-	10 000
Modernizacja świetlicy wiejskiej Bestwiny	18 634	-	-	18 634
Modernizacja świetlicy wiejskiej Dzielnik	42 500	-	-	42 500
Modernizacja świetlicy wiejskiej Pogorzal	21 475	7 000	-	28 475
Klimatyzacja w świetlicy wiejskiej w msc. Zalesie		6 000	-	6 000

OBIEKTY INŻYNIERII LĄDOWEJ I WODNEJ	13 500 196	1 640 933	-	15 141 130
w tym:		-	-	-
linia niskiego napięcia zasilająca wysypisko	19 117	-	-	19 117
sieć kanalizacyjna I etap osiedle Kolbielska	1 302 443	-	-	1 302 443
sieć kanalizacyjna II etap osiedle ulica Nowa (Przepompownia ul. Latowicka)	923 897	-	-	923 897
sieć kanalizacyjna ul Mińska Siennica	857 549	-	-	857 549
sieć kanalizacyjna II etap	1 578 495	-	-	1 578 495
sieć kanalizacyjna III etap	1 407 569	-	-	1 407 569
szalet cmentarz komunalny	2 600	-	-	2 600
gazociąg Grzebowilk	98 000	-	-	98 000
składowisko odpadów komunalnych	-	-	-	-
waga na składowisku odpadów komunalnych	93 631	-	-	93 631
Rewitalizacja parku w Siennicy	211 670	-	-	211 670
Przydomowe oczyszczalnie ścieków szt 19	292 580	-	-	292 580
Przydomowe oczyszczalnie ścieków szt 123	992 748	-	-	992 748
Stawy rekreacyjne w Grzebowilku	484 868	-	-	484 868
Poprawa jakości życia mieszkańców wsi Grzebowilk i Dąbrowa poprzez budowę stawów rekreacyjnych	196 192	-	-	196 192
Utworzenie miejsc spotkań mieszkańców Pogorzeli i N. Pogorzeli	67 865	-	-	67 865
Wentylacja mechaniczna (oczyszczalnia)	35 519	-	-	35 519
sieć kanalizacyjne Siennica (2013-2014) (Przepompownia ul. Południowa, Strazacka)	2 006 427	-	-	2 006 427
Plac zabaw Grzebowilk	19 059	-	-	19 059
Studnia cmentarz komunalny	2 706	-	-	2 706
Altana Grzebowilk -Stawy rekreacyjne	4 293	-	-	4 293
silownia zewnętrzna Dłużew	6 999	-	-	6 999
silownia Łękawica	9 742	-	-	9 742
altana ogrodowa Siennica III	7 000	-	-	7 000
modernizacja placu wiejskiego w Dłużewie	31 320	-	-	31 320
plac zabaw Łękawica	39 280	-	-	39 280
silownia zewnętrzna Nowa Pogorzeli	23 237	-	-	23 237
Plac zabaw Nowy Zglechów	21 816	-	-	21 816
Otwartestrefy aktywności OSA	239 706	-	-	239 706
Taras naziemny przy świetlicy wiejskiej w Żakowie	28 000	-	-	28 000
Plac zabaw Nowodwór	46 754	-	-	46 754
Ogrodzenie działki w Gągolinie	827	-	-	827
Studnia głębinowa na cmentarzu komunalnym	10 100	-	-	10 100
Budowa kanalizacji III etap	781 859	-	-	781 859
Doposażenie do placu zabaw - altana w Kośminach	23 058	-	-	23 058
Doposażenie placu zabaw Bestwiny	15 350	-	-	15 350
Modernizacja placu zabaw Zglechów	30 000	-	-	30 000
Urządzenia na plac zabaw Grzebowilk	19 767	-	-	19 767
Urządzenie placu zabaw Kąty	45 568	-	-	45 568
Altana Bestwiny	4 050	-	-	4 050
Budowa kanalizacji Nowodwór, Zalesie zlewnia przepompowni P2	1 178 100	-	-	1 178 100
Rozbudowa kanalizacji ul. Widokowa	46 700	-	-	46 700
Prace przygotowawcze do budowy oczyszczalni ścieków Grzebowilk	68 880	-	-	68 880
Modernizacja świetlicy wiejskiej Nowy Starogród	6 999	-	-	6 999
Modernizacja placu wokół świetlicy wiejskiej Łękawica	9 742	-	-	9 742
Budowa placu zabaw w msc. Siennica	180 872	-	-	180 872
Doposażenie placu zabaw w Siennicy III	27 245	-	-	27 245
Budowa kanalizacji msc. Nowodwór przepompownia P3		1 525 963		1 525 963
Utwardzenie terenu na cmentarzu komunalnym w Siennicy		25 000		25 000
Doposażenie placu zabaw Boża Wola		14 489		14 489
Doposażenie placu zabaw Dąbrowa		23 247		23 247
Doposażenie placu zabaw Dłużew		12 890		12 890
Doposażenie placu zabaw Świętochy		14 846		14 846
Ogrodzenie placu wiejskiego Nowy Zglechów		24 497		24 497

MASZyny,URZĄDZENIA I APARATY OGÓLNEGO ZASTOSOWANIA	50 784	14 526	-	65 310
pompa szt 1/ oczyszczalnia	-	-	-	-
pompa	4 520	-	-	4 520
mikrociągnik	-	-	-	-
Pompa na przepompownie ścieków w Siennicy	4 910	-	-	4 910
Zadymiarka kanałowa	3 383	-	-	3 383
Podajnik ślimakowy oczyszczalnia	12 141	-	-	12 141
Przełożnik ślimakowy	25 830	-	-	25 830
Pompa osadu	-	14 526	-	14 526
SPECJALISTYCZNE MASZyny,URZĄDZENIA I APARATY	28 155	-	-	28 155
rębak Świętochy	5 400	-	-	5 400
Wał łąkowo-drogowy	22 755	-	-	22 755
URZĄDZENIA TECHNICZNE	17 149	-	-	17 149
Kontenery (szt 4- 2szt)	4 499	-	-	4 499
baterie kondensatorów oczyszczalnia	3 450	-	-	3 450
System monitorowania PSZOK	9 200	-	-	9 200
ŚRODKI TRANSPORTU	702 541	-	-	702 541
Ciągnik rolniczy	200 446	-	-	200 446
Przyczepa rolnicza	23 730	-	-	23 730
Przyczepa RYDWAN	50 821	-	-	50 821
Mikrobus	119 800	-	-	119 800
Ciągnik rolniczy	270 722	-	-	270 722
Przyczepa rolnicza	37 022	-	-	-
OGÓLEM:	18 777 379	1 668 460	-	20 445 838

KULTURA FIZYCZNA I SPORT

GRUNTY:	161 000	-	-	161 000
Działka pod budowę hali Grzebowilk	161 000	-	-	161 000
Boisko sportowe przy PSP Siennica	504 204	125 000	-	629 204
Wyposażenie stadionu, bieżnia	158 199	-	-	158 199
Monitoring stadionu	6 954	-	-	6 954
Piłkochwyty - boisko sportowe	10 175	-	-	10 175
Mikrociągnik	8 600	-	-	8 600
Kompleks sportowy ORLIK	1 083 757	-	-	1 083 757
Budowa oświetlenia stadionu gminnego w Siennicy	330 213	-	-	-
Wiaty stadionowe na Stadionie Gminnym w Siennicy	18 000	-	-	-
kosiarka samojezdna	24 000	-	-	-
Wózek do malowania linii boiska	1 576	-	-	-
OGÓLEM:	2 306 678	125 000	-	2 057 889

OPIEKA SPOŁECZNA

Barakowóz szt 3	16 878	-	-	16 878
Kontener budowlany	28 060	-	-	28 060
Zestawy komputerowe szt 3 + szt2	16 664	-	-	16 664
Kserokopiarka	-	-	-	-
OGÓLEM:	61 602	-	-	61 602

Razem:	90 690 327	5 404 083	1 334 550	94 759 860
---------------	-------------------	------------------	------------------	-------------------

Siennica, dn. 31.01.2024r.

Sporządziła: Agnieszka Calka

insp. ds. księgowości budżetowej - wydatki

BURMISTRZ
Stanisław Duszczyk

ZESTAWIENIE GRUNTÓW wg stanu na dzień 31.12.2023 roku

WŁASNOŚĆ GMINY SIENNICA

Lp.	Położenie	nr nieruchomości	Powierzchnia w ha	Rodzaj Zagospodarowania	nr KW
1	Gągolina	281	0,03	działka - plac zabaw	
2	Dłużew	146/3	0,0171	działka - świetlica wiejska	SI1M/00091014/0
2	Dłużew	146/4	0,2535	działka - świetlica wiejska	SI1M/00091014/0
3	Grzebowilk	827/1	0,0554	działka - oczyszczalnia	SI1M/00122265/1
4	Grzebowilk	1993/1	0,0258	działka - oczyszczalnia	SI1M/00122265/1
5	Grzebowilk	1266/1	0,02	działka - oczyszczalnia	SI1M/00122265/1
6	Grzebowilk	833/1	0,1189	działka - oczyszczalnia	SI1M/00122265/1
7	Grzebowilk	830/1	0,0553	działka - oczyszczalnia	SI1M/00122265/1
8	Grzebowilk	821	0,16	działka - oczyszczalnia	SI1M/00122265/1
9	Julianów	34/1	0,06	nieużytki, działka leśna	
10	Łękawica	474	0,03	działka zagrodowa (skomunalizowana)	SI1M/00040966/6
11	Nowodwór	259/3	0,3018	działka usługowa	SI1M/00044031/1
12	Nowodwór	259/6	0,0283	działka usługowa	SI1M/00044031/1
13	Nowodwór	272/8	0,0999	działka przeznaczona na potrzeby wsi	SI1M/00103418/0
14	Nowy Zglechów	194/1	0,1757	stacja uzdatniania wody Nowy Zglechów	SI1M/00034777/9
15	Starogród	380	0,1383	grunty rolne zabudowane	

16	Stara Wieś	468	0,1174	działka budowlana	SI1M/00009647/5
17	Stara Wieś	237	0,1394	działka budowlana	SI1M/00009796/4
18	Siennica	317/2	2,2235	rozbudowa wysypiska	SI1M/00007364/3
19	Siennica	397/1	1,6631	rozbudowa cmentarza	SI1M/00029535/3
20	Siennica	220	0,2842	budynek administracyjny	SI1M/00121344/2
21	Siennica	471/1	0,3876	działka budynek ośrodka zdrowia	SI1M/00003884/6
22	Siennica	472/1	0,0249	budynek administracyjny Urząd Gminy	SI1M/00003884/6
23	Siennica	472/2	0,1598		SI1M/00003884/6
24	Siennica	571/4	0,0343	siedziba GOPS	SI1M/00036255/8
25	Siennica	571/2	0,0349		SI1M/00003881/5
26	Siennica	396/2	0,4516	Cmentarz Komunalny	SI1M/00035253/7
27	Siennica	397/2	0,5158		SI1M/0003526/2
28	Siennica	399/2	1,2584		SI1M/0003526/2
29	Siennica	327	0,6802	zrekultywowane wysypisko śmieci	SI1M/00043074/7
30	Siennica	328	0,3652		SI1M/00043074/7
31	Siennica	329	0,2894		SI1M/00008528/8
32	Siennica	268/2	0,2464		SI1M/00043074/7
33	Siennica	318/2	2,0095	wysypisko odpadów komunalnych	38279
34	Siennica	319	1,8215		38279
35	Siennica	684/1	0,2669	oczyszczalnia ścieków	43074
36	Siennica	177/1	0,107		43074
37	Siennica	684/3	0,0585		43074

38	Siennica	177/6	0,0206		43074
39	Siennica	177/10	0,0722		43074
40	Siennica	133/4	0,5065	grunt przy bazie POZH	36254
41	Siennica	133/5	0,0947	grunty przy bazie POZH	36254
42	Siennica	222/4	0,3153	skwer - park	8528
43	Siennica	227/2	0,5326	stadion	8528
44	Siennica	97/1	0,0728	Stacja uzdatniania wody Siennica	38644
45	Siennica	98/3	0,1555		38644
46	Siennica	99/1	0,048		38644
47	Siennica	330/1	1,36	działka rolne	SI1M/00034500/7
48	Wólka Dłużewska	185/3	0,2284	remiza	42915
49	Żaków	208/1	0,2194	remiza OSP	44042
50	Żaków	299/4	0,0096	Świetlica Żaków	44042
51	Żaków	300/8	0,0859		44042
52	Dłużew	53/2	0,3449	teren boiska przy byłej Szkole Podstawowej	SI1M/00044041/4
53	Grzebowilk	2112	0,447	hala sportowa	
54	Pogorzel	486/4	0,0839	działka budowlana	
55	Starogród	96	0,13	nieużytki, łąki i pastwiska	SI1M/00024886/3
56	Starogród	265/1	0,49	nieużytki, łąki i pastwiska	SI1M/00024886/3
57	Starogród	273	0,21	nieużytki, łąki i pastwiska	SI1M/00024886/3
58	Starogród	471	0,9029	działka zagrodowa, działka rolna	SI1M/00024886/3

59	Starogród	472	1,45	działka zagrodowa, działka rolna	SI1M/00024886/3
60	Starogród	489/1	0,47	nieużytki, działka leśna	SI1M/00024886/3
	Razem		22,5646		

Siennica, dnia 31.12.2023 r.

Sporządziła: Martyna Czmocho

insp. ds. nieruchomości i gospodarki odpadami

BURMISTRZ
Stanisław Duszczyk

ZESTAWIENIE GRUNTÓW wg stanu na dzień 31.12.2023 roku

WYNAJEM, DZIERŻAWA, UŻYTKOWANIE WIECZYSTE

Lp.	Położenie	nr nieruchomości	Powierzchnia w ha	Rodzaj Zagospodarowania	nr KW
1	Siennica	98/4	0,0145	dzierżawa POLKOMTEL	SI1M/00038644/6
2	Wólka Dłużewska	185/2	0,0701	użytkowanie wieczyste Magdalena i Marek Boruta	SI1M/00049401/1
3	Wólka Dłużewska	185/4	0,0307	dzierżawa GoInter Piotr Wielądek	SI1M/00042915/8
4	Dłużew	303/6, 302/6	0,94	dzierżawa Akademia Sztuk Pięknych	SI1M/00030530/8
	Razem		1,0553		

Siennica, dnia 31.12.2023 r.

Sporządziła: Martyna Czmocho

insp. ds. nieruchomości i gospodarki odpadami

BURMISTRZ

Stanisław Duszczyk

ZESTAWIENIE GRUNTÓW wg stanu na dzień 31.12.2023 roku

Grunty stanowiące mienie gminne obejmujące teren szkół podstawowych przedszkola

Lp.	Położenie	nr nieruchomości	Powierzchnia w ha	Rodzaj Zagospodarowania	nr KW
1	Grzebowilk	579/2	1,5433	Szkoła Podstawowa w Grzebowilku	SI1M/00043420/8
2	Grzebowilk	1963	0,06	grobla WZIR Szkoła Podstawowa w Grzebowilku	SI1M/00043420/8
3	Nowa Pogorzal	202	0,92	Szkoła Podstawowa w Nowej Pogorzeli	SI1M/00105736/9
4	Nowy Zglechów	154	0,552	Szkoła Podstawowa w Nowym Zglechowie	SI1M/00105734/5
5	Starogród	248/4	0,4129	Szkoła Podstawowa w Starogrodzie	
6	Starogród	249/1	0,5802		SI1M/00041816/7
7	Siennica	226/1	1,8167	Szkoła Podstawowa w Siennicy	SI1M/00008528/8
8	Siennica	227/3	0,0247	droga do szkoły	SI1M/00008528/8
9	Siennica	538	0,2191	budynek przedszkola	SI1M/00038279/6
10	Żaków	170/8	1,2347	Szkoła Podstawowa w Żakowie	SI1M/00034716/4
11	Siennica	138	4,3445	Zespół Szkół w Siennicy	SI1M/00111828/6
	Razem		11,7081		

Siennica, 31.12.2023 r.

Sporządziła: Martyna Czmocho

insp. ds. nieruchomości i gospodarki odpadami

BURMISTRZ
Stanisław Duszczyk

Zał. Nr 5

do Informacji o stanie mienia

komunalnego

**ZESTAWIENIE DRÓG GMINNYCH wg stanu na dzień 31.12.2023
roku**

Lp.	Położenie	nr nieruchomości	Powierzchnia w ha	KW
1	Bestwiny	38	0,1300	
2	Bestwiny	43	0,2300	
3	Bestwiny	83	0,5300	SI1M/00041913/7
4	Bestwiny	339/1	0,0500	
5	Bestwiny	429	0,6100	SI1M/00041913/7
6	Bestwiny	238	0,0900	
7	Bestwiny	247	1,9100	SI1M/00010542/9
8	Bestwiny	105	0,1000	
9	Bestwiny	388	0,1400	
10	Bestwiny	463	0,2000	
11	Bestwiny	470	0,0800	
12	Bestwiny	472	0,7300	

13	Bestwiny	101/4	0,0100	SI1M/00041913/7
14	Bestwiny	163	0,2800	
15	Bestwiny	88/2	0,0022	SI1M/00041913/7
16	Borówek	216	0,2600	SI1M/00044035/9
17	Borówek	291	0,6300	SI1M/00044035/9
18	Borówek	297	0,1900	
19	Borówek	298	0,1900	
20	Borówek	300	0,1300	
21	Borówek	301	0,0300	
22	Borówek	299	0,0400	
23	Borówek	62	0,1400	SI1M/00044035/9
24	Borówek	63	0,0900	
25	Borówek	64	0,1500	
26	Borówek	65	0,1200	
27	Boża Wola	65/7	0,0224	SI1M/00117022/8
28	Boża Wola	37	0,6500	SI1M/00040024/1
29	Boża Wola	74/1	0,5400	SI1M/00040024/1
30	Boża Wola	149	0,2600	SI1M/00056116/8
31	Boża Wola	81	0,2700	SI1M/00056116/8
32	Boża Wola	176	0,1200	SI1M/00056116/8

33	Budy Łękawickie	11	0,0700	
34	Budy Łękawickie	27	0,1600	
35	Budy Łękawickie	102	0,0599	
36	Budy Łękawickie	130	0,3000	
37	Budy Łękawickie	192	0,3600	
38	Budy Łękawickie	209	0,2100	
39	Budy Łękawickie	218	0,1200	
40	Budy Łękawickie	236	0,2700	
41	Budy Łękawickie	265	0,0900	
42	Budy Łękawickie	264	0,2900	
43	Budy Łękawickie	293	0,3600	
44	Budy Łękawickie	303	2,1100	SI1M/00044045/2
45	Chelst	65	0,1300	SI1M/00044036/6
46	Chelst	96	0,5200	SI1M/00044036/6
47	Chelst	99	0,1500	
48	Chelst	150	0,1100	
49	Chelst	211	0,2100	
50	Chelst	212	1,6800	SI1M/00044036/6
51	Chelst	234	0,1000	
52	Dąbrowa	59	0,3000	SI1M/00044032/8

53	Dąbrowa	60	0,3400	SI1M/00044032/8
54	Dąbrowa	61	0,5000	SI1M/00044032/8
55	Dąbrowa	64/2	0,0199	SI1M/00044032/8
56	Dąbrowa	99/6	0,0007	SI1M/00044032/8
57	Dąbrowa	128	0,1800	
58	Dąbrowa	106/2	0,0041	
59	Dąbrowa	1/1	0,0182	SI1M/00044032/8
60	Dąbrowa	12/1	0,0042	SI1M/00044032/8
61	Dąbrowa	75/2	0,0044	SI1M/00044032/8
62	Dąbrowa	4/1	0,0090	SI1M/00044032/8
63	Dąbrowa	30/1	0,0118	SI1M/00044032/8
64	Dąbrowa	83/2	0,0005	SI1M/00044032/8
65	Dąbrowa	86/2	0,0011	SI1M/00044032/8
66	Dąbrowa	8/1	0,0082	SI1M/00044032/8
67	Dąbrowa	9/1	0,0074	SI1M/00044032/8
68	Dąbrowa	11/1	0,0039	SI1M/00044032/8
69	Dąbrowa	7/1	0,0047	SI1M/00044032/8
70	Dąbrowa	135/1	0,0017	SI1M/00044032/8
71	Dąbrowa	63/2	0,0095	SI1M/00044032/8
72	Dąbrowa	66/2	0,0066	SI1M/00044032/8

73	Dąbrowa	69/2	0,0089	SI1M/00044032/8
74	Dąbrowa	117/2	0,0048	SI1M/00044032/8
75	Dąbrowa	18/12	0,0078	
76	Dąbrowa	18/10	0,0089	SI1M/00044032/8
77	Dąbrowa	18/14	0,0011	SI1M/00044032/8
78	Dąbrowa	43/1	0,0035	
79	Dąbrowa	37/3	0,0003	SI1M/00044032/8
80	Dąbrowa	79/4	0,0053	SI1M/00044032/8
81	Dąbrowa	81/4	0,0038	SI1M/00044032/8
82	Dąbrowa	99/4	0,0050	SI1M/00044032/8
83	Dąbrowa	3/1	0,0034	
84	Dąbrowa	23/1	0,0023	SI1M/00044032/8
85	Dąbrowa	37/5	0,0001	
86	Dąbrowa	41/1	0,0042	SI1M/00044032/8
87	Dąbrowa	62/2	0,0157	SI1M/00044032/8
88	Dąbrowa	65/2	0,0029	SI1M/00044032/8
89	Dąbrowa	68/4	0,0030	SI1M/00044032/8
90	Dąbrowa	5/1	0,0080	SI1M/00044032/8
91	Dąbrowa	6/1	0,0024	SI1M/00044032/8
92	Dąbrowa	91/2	0,0005	SI1M/00044032/8

93	Dąbrowa	133/1	0,0031	SI1M/00044032/8
94	Dąbrowa	134/1	0,0045	SI1M/00044032/8
95	Dąbrowa	2/1	0,0056	
96	Dąbrowa	22/1	0,0028	
97	Dąbrowa	27/1	0,0032	
98	Dąbrowa	67/2	0,0068	
99	Dąbrowa	21/1	0,0015	SI1M/00044032/8
100	Dąbrowa	28/1	0,0029	SI1M/00044032/8
101	Dąbrowa	17/1	0,0053	SI1M/00044032/8
102	Dąbrowa	52/1	0,0036	SI1M/00044032/8
103	Dąbrowa	125/2	0,0062	SI1M/00044032/8
104	Dąbrowa	33/1	0,0027	SI1M/00044032/8
105	Dąbrowa	93/2	0,0006	SI1M/00044032/8
106	Dąbrowa	82/2	0,0049	
107	Dąbrowa	77/2	0,0025	SI1M/00044032/8
108	Dąbrowa	54/1	0,0044	SI1M/00044032/8
109	Dąbrowa	44/1	0,0026	SI1M/00044032/8
110	Dąbrowa	46/1	0,0003	SI1M/00044032/8
111	Dąbrowa	18/8	0,0057	SI1M/00044032/8
112	Dąbrowa	24/3	0,0006	

113	Dąbrowa	73/2	0,0050	SI1M/00044032/8
114	Dąbrowa	70/2	0,0044	
115	Dąbrowa	16/1	0,0120	SI1M/00044032/8
116	Dąbrowa	95/2	0,0008	
117	Dąbrowa	13/1	0,0048	SI1M/00044032/8
118	Dąbrowa	35/1	0,0100	SI1M/00044032/8
119	Dąbrowa	15/1	0,0058	SI1M/00044032/8
120	Dąbrowa	14/1	0,0021	SI1M/00044032/8
121	Dąbrowa	119/2	0,0140	SI1M/00044032/8
122	Dzielnik	7/9	0,0576	
123	Dzielnik	17	0,4500	
124	Dzielnik	60	0,4113	SI1M/00044030/4
125	Dzielnik	61	0,1258	SI1M/00044030/4
126	Dzielnik	63/1	0,3345	SI1M/00044030/4
127	Dzielnik	65/2	0,0312	SI1M/00044030/4
128	Dzielnik	129	1,1300	SI1M/00044030/4
129	Dzielnik	133	0,0700	
130	Dzielnik	137	0,2300	
131	Dzielnik	138	0,1000	
132	Drożdżówka	7	0,4500	

133	Drożdżówka	15	0,7215	SI1M/00044030/4
134	Drożdżówka	28	0,1600	
135	Drożdżówka	38	0,1600	
136	Drożdżówka	41	0,6910	SI1M/00044030/4
137	Drożdżówka	65	0,2300	
138	Drożdżówka	70	0,2400	
139	Drożdżówka	76	0,3900	
140	Dłużew	130	1,2500	SI1M/00041915/1
141	Dłużew	125	1,2200	SI1M/00041915/1
142	Dłużew	194	0,0554	
143	Dłużew	195	0,3500	
144	Dłużew	334	0,7300	SI1M/00041915/1
145	Dłużew	61	0,4500	SI1M/00041915/1
146	Dłużew	62	0,2900	SI1M/00041915/1
147	Dłużew	129	0,0500	SI1M/00091014/0
148	Dłużew	143	0,3400	SI1M/00091014/0
149	Dłużew	188	0,1400	SI1M/00091014/0
150	Dłużew	189	0,0700	SI1M/00091014/0
151	Dłużew	237/1	0,0600	SI1M/00091014/0
152	Dłużew	238	0,0500	SI1M/00091014/0

153	Dłużew	298/1	0,0500	SI1M/00091014/0
154	Dłużew	299	0,1100	SI1M/00091014/0
155	Dłużew	303/7	0,0500	SI1M/00091014/0
156	Dłużew	350	0,0600	SI1M/00091014/0
157	Dłużew	696	0,2900	SI1M/00091014/0
158	Dłużew	187/1	1,5901	SI1M/00041915/1
159	Gągolina	91	0,0400	
160	Gągolina	123	0,0555	
161	Gągolina	128	0,0500	
162	Gągolina	154	0,1200	SI1M/00044275/3
163	Gągolina	156	0,1600	
164	Gągolina	263	0,0400	
165	Gągolina	264	0,2000	
166	Gągolina	266	0,4100	SI1M/00044275/3
167	Gągolina	267	0,1100	
168	Gągolina	283	0,0100	
169	Gągolina	415	0,1900	
170	Gągolina	416	0,0800	
171	Gągolina	441	0,0800	
172	Gągolina	444	0,3200	SI1M/00044275/3

173	Grzebowilk	228	0,4500	SI1M/00043420/8
174	Grzebowilk	424	0,2000	SI1M/00043420/8
175	Grzebowilk	504/2	0,2089	SI1M/00044536/1
176	Grzebowilk	585/1	0,0100	SI1M/00043420/8
177	Grzebowilk	585/3	0,8700	SI1M/00043420/8
178	Grzebowilk	1143	0,6800	SI1M/00043420/8
179	Grzebowilk	1935	0,5000	SI1M/00043420/8
180	Grzebowilk	1999	0,2918	
181	Grzebowilk	722/3	0,0505	SI1M/00092293/6
182	Grzebowilk	722/10	0,0100	SI1M/00092293/6
183	Grzebowilk	813/2	0,0213	
184	Grzebowilk	750/2	0,0766	SI1M/00044032/8
185	Grzebowilk	812/2	0,0051	
186	Grzebowilk	356/2	0,0122	
187	Grzebowilk	359/2	0,0106	
188	Grzebowilk	362/2	0,0200	
189	Grzebowilk	367/1	0,0007	
190	Grzebowilk	427/2	0,0048	SI1M/00092293/6
191	Grzebowilk	384/2	0,0323	SI1M/00092293/6
192	Grzebowilk	379/2	0,0116	SI1M/00092293/6

193	Grzebowilk	370/2	0,0080	SI1M/00092293/6
194	Grzebowilk	373	0,0800	
195	Grzebowilk	371/1	0,0034	SI1M/00092293/6
196	Grzebowilk	375/3	0,0037	SI1M/00092293/6
197	Grzebowilk	376/2	0,0018	SI1M/00092293/6
198	Grzebowilk	312/2	0,0012	
199	Grzebowilk	401/2	0,0006	
200	Grzebowilk	402/1	0,0016	
201	Grzebowilk	405/1	0,0083	
202	Grzebowilk	408/1	0,0106	
203	Grzebowilk	411/1	0,0099	
204	Grzebowilk	398/2	0,0031	SI1M/00092293/6
205	Grzebowilk	399/1	0,0040	SI1M/00092293/6
206	Grzebowilk	430/2	0,0160	SI1M/00092293/6
207	Grzebowilk	431	0,0052	
208	Grzebowilk	446/2	0,0962	SI1M/00092293/6
209	Grzebowilk	471/2	0,0719	SI1M/00092293/6
210	Grzebowilk	417/1	0,0098	
211	Grzebowilk	414/1	0,0194	
212	Grzebowilk	428/1	0,0215	

213	Grzebowilk	345/7	0,1273	SI1M/00108805/5
214	Grzebowilk	1961/1	0,0024	
215	Grzebowilk	751/1	0,0152	SI1M/00092293/6
216	Grzebowilk	421/1	0,0135	SI1M/00092293/6
217	Grzebowilk	1960/2	0,0064	
218	Grzebowilk	425/1	0,0152	SI1M/00092293/6
219	Grzebowilk	353/2	0,0135	
220	Grzebowilk	385/3	0,0002	SI1M/00092293/6
221	Grzebowilk	385/1	0,0115	SI1M/00092293/6
222	Grzebowilk	381/3	0,0072	SI1M/00092293/6
223	Grzebowilk	2052	0,0126	SI1M/00043420/8
224	Julianów	142	0,3200	
225	Julianów	143	0,0700	SI1M/00044028/7
226	Julianów	144/1	0,0385	SI1M/00044028/7
227	Julianów	144/5	0,3551	SI1M/00044028/7
228	Julianów	31/2	0,0303	SI1M/00044028/7
229	Julianów	31/3	0,0303	SI1M/00044028/7
230	Kąty	22	0,0900	
231	Kąty	37	0,4100	
232	Kąty	25	0,1900	SI1M/00041911/3

233	Kąty	169	0,2200	
234	Kąty	196	0,1300	
235	Kąty	244	0,1500	
236	Kąty	337	0,3300	
237	Kąty	347/1	0,3700	SI1M/00041911/3
238	Kąty	348	0,1200	SI1M/00041911/3
239	Kąty	343	0,9600	SI1M/00041911/3
240	Kąty	502	0,1600	
241	Kulki	159	0,2300	SI1M/00044038/0
242	Kulki	13	0,4500	
243	Kulki	57	0,7200	SI1M/00044038/0
244	Kulki	62	0,0400	
245	Kulki	122	0,2700	
246	Kulki	160	0,0400	SI1M/00044038/0
247	Kulki	193	0,3300	SI1M/00044038/0
248	Kulki	211	0,0700	
249	Kulki	252	0,0700	
250	Kulki	280/5	0,0131	
251	Kulki	295	0,1200	
252	Kulki	309/1	0,1200	

253	Kulki	332	0,1000	
254	Kulki	333	0,1800	
255	Kulki	336	0,2300	SI1M/00044038/0
256	Kulki	341	0,2200	
257	Kulki	342	0,3900	
258	Kośminy	63	0,2071	
259	Kośminy	85	0,3782	
260	Kośminy	104	0,2154	
261	Kośminy	142	0,3852	
262	Kośminy	164	0,1553	
263	Kośminy	180	0,2656	
264	Kośminy	183	0,0408	
265	Kośminy	202	0,1762	
266	Kośminy	247	0,3407	
267	Kośminy	256	0,0267	
268	Kośminy	269	0,1847	
269	Kośminy	285	0,0592	
270	Kośminy	286	0,2824	
271	Kośminy	293	0,1894	
272	Kośminy	296	0,1678	

273	Kośminy	303	0,0856	
274	Kośminy	306	0,1647	
275	Kośminy	211	1,1128	
276	Krzywica	192	0,2800	SI1M/00044039/7
277	Krzywica	190/1	0,1254	SI1M/00044039/7
278	Lasomin	30	0,2300	
279	Lasomin	31	0,0600	
280	Lasomin	55	0,2300	
281	Lasomin	128	0,0500	
282	Lasomin	131	0,2000	
283	Lasomin	160	0,0300	
284	Lasomin	180	0,1812	
285	Lasomin	191	0,1700	
286	Lasomin	192	0,0858	
287	Lasomin	193	0,5600	
288	Lasomin	223	0,1800	
289	Lasomin	231	0,0340	
290	Lasomin	244	0,6000	
291	Lasomin	247	0,5300	
292	Lasomin	275	0,0600	

293	Lasomin	294	0,1500	
294	Lasomin	334	0,2500	
295	Lasomin	194	2,5400	
296	Łękawica	542	1,2600	SI1M/00040966/6
297	Łękawica	203/2	0,0273	SI1M/00040966/6
298	Łękawica	209/2	0,0238	SI1M/00040966/6
299	Łękawica	214/2	0,0154	SI1M/00040966/6
300	Łękawica	220/2	0,0341	SI1M/00040966/6
301	Majdan	210/5	0,0803	SI1M/00103410/4
302	Majdan	213/15	0,0070	SI1M/00103410/4
303	Majdan	173	0,0554	
304	Majdan	189	0,6600	
305	Majdan	191/3	0,1710	SI1M/00103410/4
306	Majdan	222	0,1100	
307	Majdan	254/1	0,0919	
308	Majdan	255/1	0,0537	SI1M/00103410/4
309	Majdan	256/1	0,0174	SI1M/00103410/4
310	Majdan	257/1	0,0052	
311	Majdan	258/1	0,0219	SI1M/00103410/4
312	Majdan	295	0,1800	

313	Majdan	213/10	0,0238	
314	Majdan	213/11	0,0001	
315	Majdan	213/13	0,0024	SI1M/00103410/4
316	Majdan	223/2	0,5027	SI1M/00103410/4
317	Majdan	260	0,1500	
318	Majdan	334	0,3800	
319	Majdan	342	0,4800	
320	Majdan	343	0,7000	
321	Majdan	348	0,0200	
322	Nowodwór	9	0,0200	
323	Nowodwór	43	0,6900	SI1M/00047039/8
324	Nowodwór	115	0,9000	SI1M/00047039/8
325	Nowodwór	133	0,4000	SI1M/00047039/8
326	Nowodwór	134	0,6500	SI1M/00047039/8
327	Nowodwór	263/2	0,0787	SI1M/00047039/8
328	Nowodwór	267	0,3500	SI1M/00047039/8
329	Nowodwór	268	0,2500	SI1M/00047039/8
330	Nowodwór	271/4	0,0450	SI1M/00047039/8
331	Nowodwór	259/4	0,0560	SI1M/00047039/8
332	Nowodwór	277	0,1000	SI1M/00047039/8

333	Nowodwór	310	0,8200	SI1M/00047039/8
334	Nowodwór	272/4	0,1000	SI1M/00049027/5
335	Nowodwór	272/9	0,0177	SI1M/00049027/5
336	Nowodwór	272/14	0,1100	SI1M/00049027/5
337	Nowodwór	260/3	0,0227	SI1M/00049027/5
338	Nowodwór	281/1	0,0466	SI1M/00047039/8
339	Nowodzielnik	24	0,0200	
340	Nowodzielnik	25	0,0500	
341	Nowodzielnik	49	0,1000	SI1M/00044037/3
342	Nowodzielnik	87	0,1100	
343	Nowodzielnik	88	0,2000	
344	Nowodzielnik	89	0,1800	
345	Nowodzielnik	115	0,1400	
346	Nowodzielnik	195	0,1900	
347	Nowodzielnik	196	0,7800	SI1M/00044037/3
348	Nowodzielnik	197	0,3500	
349	Nowodzielnik	241	0,0100	
350	Nowodzielnik	262	0,0900	
351	Nowodzielnik	264	0,6600	SI1M/00044037/3
352	Nowodzielnik	289	0,1800	

353	Nowodzielnik	295	0,1000	
354	Nowa Pogorzal	24	0,1600	
355	Nowa Pogorzal	25	0,0900	
356	Nowa Pogorzal	94/3	0,0159	SI1M/00040143/1
357	Nowa Pogorzal	95/1	0,0159	SI1M/00040143/1
358	Nowa Pogorzal	99/1	0,0145	SI1M/00040143/1
359	Nowa Pogorzal	56	0,2100	
360	Nowa Pogorzal	138	0,5300	SI1M/00040143/1
361	Nowa Pogorzal	200	0,0400	
362	Nowa Pogorzal	265	0,8000	SI1M/00040143/1
363	Nowa Pogorzal	294	0,1700	
364	Nowa Pogorzal	295	0,1000	
365	Nowa Pogorzal	347	0,3300	
366	Nowa Pogorzal	369/1	0,8600	SI1M/00040143/1
367	Nowa Pogorzal	369/3	0,2900	SI1M/00040143/1
368	Nowa Pogorzal	370	0,1200	
369	Nowa Pogorzal	371	0,0700	
370	Nowa Pogorzal	353	0,3200	SI1M/00079398/5
371	Nowa Pogorzal	149/4	0,0244	
372	Nowa Pogorzal	140/1	0,0891	SI1M/00044032/8

373	Nowa Pogorzel	148	0,3600	
374	Nowa Pogorzel	53/1	0,0295	SI1M/00040143/1
375	Nowa Pogorzel	53/3	0,0197	SI1M/00040143/1
376	Nowa Pogorzel	108/3	0,0328	SI1M/00040143/1
377	Nowa Pogorzel	198	0,18	SI1M/00040143/1
378	Nowa Pogorzel	110/3	0,0329	SI1M/00040143/1
379	Nowy Starogród	1/15	0,0210	SI1M/00103410/4
380	Nowy Starogród	1/19	0,0203	SI1M/00103410/4
381	Nowy Starogród	1/17	0,0169	SI1M/00103410/4
382	Nowy Starogród	1/13	0,0364	SI1M/00044274/6
383	Nowy Starogród	322	0,3600	SI1M/00044274/6
384	Nowy Starogród	323	0,0709	SI1M/00044274/6
385	Nowy Starogród	1/27	0,0109	SI1M/00103410/4
386	Nowy Starogród	1/24	0,0052	SI1M/00103410/4
387	Nowy Starogród	1/21	0,0360	SI1M/00103410/4
388	Nowy Starogród	317	0,1300	
389	Nowy Starogród	318	0,1500	
390	Nowy Starogród	319	0,3000	
391	Nowy Starogród	321	0,6900	
392	Nowy Starogród	325	0,1300	

393	Nowy Starogród	327	0,1300	
394	Nowy Starogród	328	0,3600	
395	Nowy Starogród	329	0,0900	
396	Nowy Starogród	330	0,2100	
397	Nowy Starogród	331	0,1500	
398	Nowy Starogród	332	0,0300	
399	Nowy Starogród	326	1,1700	SI1M/00103410/4
400	Nowy Starogród	324/2	0,1349	SI1M/00103410/4
401	Nowy Starogród	202/10	0,0092	
402	Nowy Starogród	324/3	0,0023	SI1M/00103410/4
403	Nowe Zalesie	19	0,2546	
404	Nowe Zalesie	35	0,3100	
405	Nowe Zalesie	68	0,5973	SI1M/00044044/5
406	Nowe Zalesie	69	0,1300	
407	Nowe Zalesie	70	1,1800	SI1M/00044044/5
408	Nowe Zalesie	132/1	0,2600	
409	Nowe Zalesie	133	0,1387	
410	Nowe Zalesie	134	0,2200	
411	Nowy Zglechów	72	0,1700	
412	Nowy Zglechów	91	0,1000	SI1M/00041914/4

413	Nowy Zglechów	92	0,4000	SI1M/00041914/4
414	Nowy Zglechów	187	0,1200	SI1M/00041914/4
415	Nowy Zglechów	189/3	1,1327	SI1M/00041914/4
416	Nowy Zglechów	189/2	0,0702	SI1M/00041914/4
417	Nowy Zglechów	190	0,2700	SI1M/00041914/4
418	Nowy Zglechów	230	0,1200	SI1M/00041914/4
419	Nowy Zglechów	244/2	0,1777	SI1M/00041914/4
420	Nowy Zglechów	244/3	0,0002	SI1M/00041914/4
421	Nowy Zglechów	245	0,1500	SI1M/00041914/4
422	Pogorzal	445	0,1700	SI1M/00040142/4
423	Pogorzal	701	0,1100	SI1M/00040142/4
424	Pogorzal	726	0,0600	
425	Pogorzal	460	0,6100	SI1M/00079399/2
426	Pogorzal	473/8	0,0050	
427	Pogorzal	473/9	0,0011	
428	Pogorzal	766/2	0,0005	SI1M/00079399/2
429	Pogorzal	459/456	0,0062	SI1M/00079399/2
430	Pogorzal	459/457	0,0064	SI1M/00079399/2
431	Pogorzal	459/458	0,0064	SI1M/00079399/2
432	Pogorzal	764/2	0,0014	SI1M/00079399/2

433	Pogorzel	763/2	0,0018	SI1M/00079399/2
434	Pogorzel	720/2	0,0504	SI1M/00079399/2
435	Pogorzel	722/2	0,0171	SI1M/00079399/2
436	Pogorzel	455/2	0,0033	
437	Pogorzel	646/2	0,0153	SI1M/00079399/2
438	Pogorzel	644/2	0,0288	SI1M/00079399/2
439	Pogorzel	1190/2	0,0086	SI1M/00079399/2
440	Pogorzel	761/7202	0,0034	
441	Pogorzel	718/6	0,0113	SI1M/00079399/2
442	Pogorzel	643/4	0,0028	
443	Pogorzel	643/3	0,0112	
444	Pogorzel	1206/2	0,0041	
445	Pogorzel	1207/2	0,0187	
446	Pogorzel	1208/2	0,0383	SI1M/00079399/2
447	Pogorzel	762/2	0,0438	SI1M/00079399/2
448	Pogorzel	718/4	0,0412	SI1M/00079399/2
449	Pogorzel	765/2	0,0015	
450	Pogorzel	451/3	0,0061	SI1M/00040142/4
451	Pogorzel	1220	0,0159	SI1M/00040142/4
452	Ptaki	20	0,2117	SI1M/00044034/2

453	Ptaki	50	0,1303	
454	Ptaki	51	0,0205	
455	Ptaki	55	0,1306	SI1M/00044034/2
456	Ptaki	66	0,0436	
457	Ptaki	68	0,0194	
458	Ptaki	72	0,1982	SI1M/00044034/2
459	Ptaki	82	0,1245	SI1M/00044034/2
460	Ptaki	129	0,0241	
461	Ptaki	131	0,1672	
462	Ptaki	135	0,4031	
463	Ptaki	144	0,0626	
464	Ptaki	157	0,0165	
465	Ptaki	159	0,0087	
466	Ptaki	162	0,0758	
467	Ptaki	48	0,0974	
468	Ptaki	1002	0,0554	
469	Stara Wieś	27	1,2647	SI1M/00046576/7
470	Stara Wieś	72	0,4076	SI1M/00046576/7
471	Stara Wieś	115	1,0094	SI1M/00046576/7
472	Stara Wieś	116	0,9300	SI1M/00046576/7

473	Stara Wieś	3	0,0770	SI1M/00046576/7
474	Stara Wieś	1/2	0,0197	SI1M/00046576/7
475	Stara Wieś	2/4	0,0165	SI1M/00046576/7
476	Stara Wieś	2/6	0,0136	SI1M/00046576/7
477	Stara Wieś	5/5	0,0044	SI1M/00046576/7
478	Stara Wieś	5/7	0,0076	SI1M/00046576/7
479	Stara Wieś	135/7	0,0171	SI1M/00044372/3
480	Stara Wieś	136/5	0,0138	SI1M/00046576/7
481	Stara Wieś	204	0,8258	SI1M/00046576/7
482	Stara Wieś	60/2	0,0571	SI1M/00046576/7
483	Stara Wieś	58/4	0,0056	SI1M/00046576/7
484	Stara Wieś	59/4	0,0051	SI1M/00046576/7
485	Stara Wieś	61/6	0,1557	SI1M/00046576/7
486	Stara Wieś	134/3	0,0104	SI1M/00100084/8
487	Stara Wieś	134/6	0,0079	SI1M/00100084/8
488	Stara Wieś	62/7	0,0066	SI1M/00046576/7
489	Stara Wieś	62/8	0,0884	SI1M/00046576/7
490	Stara Wieś	62/9	0,0882	SI1M/00046576/7
491	Stara Wieś	62/14	0,0066	SI1M/00046576/7
492	Stara Wieś	60/11	0,0895	SI1M/00046576/7

493	Stara Wieś	60/14	0,1756	SI1M/00046576/7
494	Stara Wieś	62/20	0,0075	
495	Stara Wieś	137/3	0,0161	SI1M/00046576/7
496	Stara Wieś	22	0,0558	
497	Stara Wieś	44	0,0976	
498	Stara Wieś	55	0,7398	
499	Stara Wieś	85	0,3544	
500	Stara Wieś	98	0,6441	
501	Stara Wieś	105	0,1037	
502	Stara Wieś	150	0,2070	
503	Stara Wieś	160	0,3231	
504	Stara Wieś	179	0,2077	
505	Stara Wieś	194	0,0997	
506	Stara Wieś	240	0,0161	
507	Stara Wieś	251	0,1982	
508	Stara Wieś	273	0,2442	
509	Stara Wieś	288	0,0640	
510	Stara Wieś	294	0,4852	
511	Stara Wieś	295	0,8945	
512	Stara Wieś	308	0,2003	

513	Stara Wieś	326	0,2208	
514	Stara Wieś	362	0,1977	
515	Stara Wieś	403	0,4447	
516	Stara Wieś	421	0,4209	
517	Stara Wieś	432	0,0826	
518	Stara Wieś	433	0,2743	
519	Stara Wieś	443	0,6494	
520	Stara Wieś	452	0,2667	
521	Stara Wieś	462	0,2187	
522	Stara Wieś	466	0,1283	
523	Stara Wieś	473	0,1342	
524	Stara Wieś	1/5	0,1197	SI1M/00046576/7
525	Stara Wieś	2/20	0,0721	
526	Stara Wieś	1/10	0,0907	SI1M/00046576/7
527	Stara Wieś	1/16	0,0300	SI1M/00046576/7
528	Stara Wieś	1/19	0,2500	SI1M/00046576/7
529	Siennica	299/7	0,0519	
530	Siennica	227/3	0,0247	
531	Siennica	144/6	0,1408	
532	Siennica	396/3	1,3282	SI1M/00034500/7

533	Siennica	308/4	0,0577	SI1M/00047922/5
534	Siennica	307/9	0,0528	
535	Siennica	310/4	0,0747	
536	Siennica	306/8	0,0250	
537	Siennica	134/14	0,0644	
538	Siennica	133/5	0,0947	SI1M/00036254/1
539	Siennica	141/9	0,0243	SI1M/00047922/5
540	Siennica	177/1	0,1070	SI1M/00043074/7
541	Siennica	10	0,4353	SI1M/00047922/5
542	Siennica	24	0,2079	SI1M/00047922/5
543	Siennica	40	0,2298	SI1M/00047922/5
544	Siennica	46	0,3366	SI1M/00047922/5
545	Siennica	47	0,4637	SI1M/00047922/5
546	Siennica	71	0,3547	SI1M/00047922/5
547	Siennica	108	0,1335	SI1M/00047922/5
548	Siennica	132	0,4567	SI1M/00047922/5
549	Siennica	137	0,0373	SI1M/00047922/5
550	Siennica	153	0,0067	SI1M/00047922/5
551	Siennica	164	0,0223	SI1M/00047922/5
552	Siennica	181	0,1043	SI1M/00047922/5

553	Siennica	195	0,3682	SI1M/00047922/5
554	Siennica	219	0,2025	SI1M/00047922/5
555	Siennica	237	0,5308	SI1M/00047922/5
556	Siennica	250	0,2161	SI1M/00047922/5
557	Siennica	313/1	0,5713	SI1M/00047922/5
558	Siennica	323	0,2378	SI1M/00047922/5
559	Siennica	342	0,3779	SI1M/00047922/5
560	Siennica	391/1	1,0811	SI1M/00047922/5
561	Siennica	409	0,4217	SI1M/00047922/5
562	Siennica	444	0,2127	SI1M/00047922/5
563	Siennica	511/3	0,0202	SI1M/00047922/5
564	Siennica	516	0,0878	SI1M/00047922/5
565	Siennica	525	0,0732	SI1M/00047922/5
566	Siennica	560	0,0746	SI1M/00047922/5
567	Siennica	570	0,4156	SI1M/00047922/5
568	Siennica	609	0,0347	SI1M/00047922/5
569	Siennica	630	0,0829	SI1M/00047922/5
570	Siennica	716	0,2032	SI1M/00047922/5
571	Siennica	717/1	0,0778	SI1M/00047922/5
572	Siennica	718	0,1702	SI1M/00047922/5

573	Siennica	719	0,1793	SI1M/00047922/5
574	Siennica	720	0,2150	SI1M/00047922/5
575	Siennica	676	0,2173	SI1M/00047922/5
576	Siennica	677	0,1258	SI1M/00047922/5
577	Siennica	678	0,1841	SI1M/00047922/5
578	Siennica	679	0,1339	SI1M/00047922/5
579	Siennica	680	0,0830	SI1M/00047922/5
580	Siennica	681	0,0984	SI1M/00047922/5
581	Siennica	330/2	0,0282	SI1M/00047922/5
582	Siennica	394/1	0,3243	SI1M/00047922/5
583	Siennica	521/4	0,0357	SI1M/00047922/5
584	Siennica	521/9	0,0108	SI1M/00047922/5
585	Siennica	526/6	0,0346	SI1M/00047922/5
586	Siennica	526/7	0,0067	SI1M/00047922/5
587	Siennica	526/10	0,0331	SI1M/00047922/5
588	Siennica	526/12	0,0070	SI1M/00047922/5
589	Siennica	526/15	0,0459	SI1M/00047922/5
590	Siennica	529/7	0,0543	SI1M/00047922/5
591	Siennica	528/1	0,0145	SI1M/00047922/5
592	Siennica	528/6	0,0482	SI1M/00047922/5

593	Siennica	528/11	0,0075	SI1M/00047922/5
594	Siennica	529/10	0,0186	SI1M/00060215/3
595	Siennica	526/20	0,0239	SI1M/00060215/3
596	Siennica	526/21	0,0290	SI1M/00060215/3
597	Siennica	526/25	0,0051	SI1M/00060215/3
598	Siennica	529/13	0,0272	SI1M/00060215/3
599	Siennica	135/13	0,1126	SI1M/00060215/3
600	Siennica	310/10	0,0035	
601	Siennica	310/11	0,0097	
602	Siennica	530/2	0,1770	SI1M/00060215/3
603	Siennica	311/2	0,0785	SI1M/00060215/3
604	Siennica	517/6	0,0208	SI1M/00047922/5
605	Siennica	518/6	0,0292	SI1M/00047922/5
606	Siennica	522/2	0,0213	SI1M/00047922/5
607	Siennica	522/5	0,0064	SI1M/00047922/5
608	Siennica	568/1	0,0064	SI1M/00060215/3
609	Siennica	145/4	0,0155	SI1M/00047922/5
610	Siennica	145/7	0,0147	SI1M/00047922/5
611	Siennica	478/7	0,1327	SI1M/00047922/5
612	Siennica	529/16	0,0258	SI1M/00060215/3

613	Siennica	92/3	0,0209	SI1M/00060215/3
614	Siennica	529/20	0,0302	SI1M/00060215/3
615	Siennica	74/10	0,2242	SI1M/00060215/3
616	Siennica	517/9	0,0054	
617	Siennica	520/7	0,0370	SI1M/00047922/5
618	Siennica	520/11	0,0064	SI1M/00047922/5
619	Siennica	479/5	0,0336	SI1M/00100104/5
620	Siennica	532/5	0,0547	
621	Siennica	527/1	0,0071	
622	Siennica	527/3	0,0229	
623	Siennica	88/1	0,0100	
624	Siennica	532/3	0,0323	
625	Siennica	86/2	0,0052	SI1M/00060215/3
626	Siennica	86/5	0,0161	SI1M/00060215/3
627	Siennica	92/14	0,0040	SI1M/00047922/5
628	Siennica	531/2	0,0493	SI1M/00060215/3
629	Siennica	532/17	0,0162	SI1M/00047922/5
630	Siennica	295/1	0,0188	SI1M/00114996/5
631	Siennica	569/9	0,0126	SI1M/00047922/5
632	Siennica	534	0,3368	SI1M/00047922/5

633	Siennica	517/3	0,0072	SI1M/00047922/5
634	Siennica	569/2	0,0175	
635	Siennica	271/32	0,2665	SI1M/00114996/5
636	Siennica	89/1	0,0093	
637	Siodło	39	0,4200	
638	Siodło	77	1,6900	
639	Siodło	90	0,1300	
640	Siodło	140	0,4100	
641	Siodło	274	0,1900	
642	Siodło	319	0,2100	
643	Siodło	338	0,0300	
644	Siodło	499	0,3300	
645	Siodło	507	0,3300	
646	Siodło	563	0,4600	SI1M/00041912/0
647	Siodło	633	0,1000	
648	Siodło	718	0,1300	SI1M/00041912/0
649	Siodło	720	0,0900	
650	Siodło	839	0,0700	
651	Siodło	840	0,1400	
652	Siodło	841	0,2200	

653	Siodło	882	0,1000	
654	Siodło	884	0,0900	
655	Siodło	901	0,0300	
656	Siodło	902	0,0400	
657	Starogród	404/1	0,0643	SI1M/00042916/5
658	Starogród	581	0,2900	SI1M/00041816/7
659	Starogród	582	1,4100	SI1M/00041816/7
660	Starogród	585	0,8200	SI1M/00041816/7
661	Starogród	588	0,1800	SI1M/00041816/7
662	Starogród	560	1,4000	
663	Starogród	563	1,1500	SI1M/00059412/4
664	Starogród	570	1,3800	SI1M/00059412/4
665	Starogród	571	0,4200	SI1M/00059412/4
666	Starogród	572	0,6000	SI1M/00059412/4
667	Starogród	576	1,2100	SI1M/00059412/4
668	Starogród	574	0,8500	SI1M/00103410/4
669	Strugi Krzywiczne	725	0,1300	SI1M/00038297/8
670	Strugi Krzywiczne	728	0,5300	
671	Strugi Krzywiczne	726	1,6400	SI1M/00038297/8
672	Strugi Krzywiczne	733	0,4700	SI1M/00038297/8

673	Strugi Krzywickie	731	0,7800	SI1M/00038297/8
674	Strugi Krzywickie	738	0,7000	SI1M/00038297/8
675	Strugi Krzywickie	732	1,6600	SI1M/00038297/8
676	Strugi Krzywickie	505/1	0,0022	SI1M/00038297/8
677	Strugi Krzywickie	505/4	0,0060	SI1M/00038297/8
678	Strugi Krzywickie	1004	0,0052	SI1M/00038297/8
679	Strugi Krzywickie	1005	0,0162	SI1M/00038297/8
680	Strugi Krzywickie	454/4	0,0019	
681	Strugi Krzywickie	454/5	0,0033	
682	Strugi Krzywickie	456/1	0,0019	
683	Strugi Krzywickie	456/2	0,0036	
684	Swoboda	67	0,1500	SI1M/00040783/9
685	Swoboda	68	1,0500	SI1M/00040783/9
686	Swoboda	101	0,0900	
687	Swoboda	136	0,0800	
688	Swoboda	37/2	0,0166	SI1M/00040783/9
689	Świętochy	311	0,7400	SI1M/00040965/9
690	Świętochy	46	0,3700	
691	Świętochy	99	0,2300	
692	Świętochy	160	0,2600	

693	Świętochy	188	0,2400	
694	Świętochy	310	0,2800	
695	Świętochy	196	0,5300	
696	Wojciechówka	1	0,6900	
697	Wojciechówka	2	0,4100	SI1M/00044031/1
698	Wojciechówka	145	0,2100	SI1M/00044031/1
699	Wojciechówka	68	0,2700	
700	Wojciechówka	174	0,3100	SI1M/00044031/1
701	Wojciechówka	81/3	0,0257	SI1M/00044031/1
702	Wojciechówka	75/1	0,0317	SI1M/00044031/1
703	Wojciechówka	76/1	0,0091	SI1M/00044031/1
704	Wojciechówka	74	0,2900	
705	Wojciechówka	77/1	0,0290	SI1M/00044031/1
706	Wojciechówka	102	0,3300	
707	Wólka Dłużewska	342	1,3100	SI1M/00042252/2
708	Wólka Dłużewska	343	0,4700	SI1M/00042252/2
709	Wólka Dłużewska	348	0,5100	SI1M/00042252/2
710	Wólka Dłużewska	349	0,3500	SI1M/00042252/2
711	Wólka Dłużewska	352	0,2500	SI1M/00042252/2
712	Zalesie	21/4	0,0200	

713	Zalesie	40	0,3800	
714	Zalesie	53	0,2800	
715	Zalesie	57	0,1200	
716	Zalesie	71	1,0200	SI1M/00044033/5
717	Zalesie	82	0,5900	
718	Zalesie	119	0,1800	
719	Zalesie	120	0,1500	
720	Zalesie	204	0,5800	
721	Zglechów	29	0,7539	SI1M/00047649/7
722	Zglechów	82	0,2906	SI1M/00047649/7
723	Zglechów	105	0,7405	SI1M/00047649/7
724	Zglechów	140	0,7500	SI1M/00047649/7
725	Zglechów	5	0,0176	SI1M/00046148/8
726	Zglechów	7	0,0971	SI1M/00046148/8
727	Zglechów	14	0,3864	SI1M/00046148/8
728	Zglechów	15	0,4022	SI1M/00046148/8
729	Zglechów	27	0,3167	SI1M/00046148/8
730	Zglechów	41	0,2882	SI1M/00046148/8
731	Zglechów	75	0,1149	SI1M/00046148/8
732	Zglechów	112	0,1496	SI1M/00046148/8

733	Zglechów	119	0,0107	SI1M/00046148/8
734	Zglechów	125	0,0400	SI1M/00046148/8
735	Zglechów	139	0,0111	SI1M/00046148/8
736	Zglechów	141	0,1979	SI1M/00046148/8
737	Zglechów	153	0,2493	SI1M/00046148/8
738	Zglechów	165	0,4427	SI1M/00046148/8
739	Zglechów	179	0,1770	SI1M/00046148/8
740	Zglechów	181	0,0679	SI1M/00046148/8
741	Zglechów	188	0,2820	SI1M/00046148/8
742	Zglechów	189	0,1393	SI1M/00046148/8
743	Zglechów	199	0,2363	SI1M/00046148/8
744	Zglechów	204	0,3191	SI1M/00046148/8
745	Żaków	11	0,2900	
746	Żaków	37	0,0730	
747	Żaków	210	0,0656	
748	Żaków	221	0,5000	
749	Żaków	123	0,0600	
750	Żaków	128	0,8700	SI1M/00041916/8
751	Żaków	215/1	0,8803	SI1M/00041916/8
752	Żaków	240	0,1700	

753	Żaków	255	0,1500	
754	Żaków	309/2	1,5682	SI1M/00041916/8
755	Żaków	321/2	0,2394	SI1M/00041916/8
756	Żaków	359/5	0,0135	SI1M/00041916/8
757	Żaków	313/4	0,0058	SI1M/00041916/8
758	Żaków	313/3	0,0056	SI1M/00041916/8
759	Żaków	389	0,2800	
760	Żaków	391	0,1200	
761	Żaków	322	0,0900	
762	Żaków	162	0,3100	
763	Żaków	164/1	0,0089	SI1M/00041916/8
764	Żaków	165	0,1812	
765	Żakówek	33	0,4300	SI1M/00040967/3
766	Żakówek	94	0,3700	
767	Żakówek	95/1	0,2100	
768	Żakówek	96	0,2200	
769	Żakówek	97	0,1200	
770	Żakówek	100	0,0451	
771	Lasomin	343/10	0,0083	
772	Dąbrowa	9/5	0,0055	SI1M/00044032/8

773	Dąbrowa	11/7	0,0022	SI1M/00044032/8
774	Dąbrowa	8/5	0,0058	SI1M/00044032/8
775	Grzebowilk	2094	0,0054	SI1M/00043420/8
776	Stara Wieś	63/8	0,0143	
777	Nowa Pogorzal	100/3	0,0087	
778	Nowa Pogorzal	102/3	0,0060	
779	Zglechów	76/5	0,0131	
780	Chełst	5/16	0,0372	
781	Stara Wieś	63/10	0,1661	
782	Siennica	33/8	0,0129	SI1M/00007220/2
783	Pogorzal	817/3	0,0006	
784	Pogorzal	871/1	0,0023	
785	Pogorzal	873/1	0,0014	
786	Pogorzal	879/7	0,0040	
787	Żaków	356/1	0,0055	
788	Stara Wieś	404/4	0,0013	
789	Wólka Dłużewska	183/3	0,0086	
790	Stara Wieś	56/3	0,0090	
791	Stara Wieś	56/10	0,0070	
792	Stara Wieś	57/3	0,0050	

0,0780

793	Stara Wieś	57/10	0,0040	
794	Dzielnik	141	0,0078	
795	Świętochy	269/1	0,0093	
796	Żaków	381/1	0,0057	
797	Żaków	381/10	0,0004	
798	Strugi Krzywickie	499/1	0,0014	
799	Strugi Krzywickie	499/4	0,0005	
800	Strugi Krzywickie	502/1	0,0021	
801	Strugi Krzywickie	502/6	0,0006	
802	Starogród	223/10	0,0015	
803	Starogród	42/4	0,0246	
804	Lasomin	167/3	0,0066	
805	Lasomin	168/3	0,0084	
806	Nowa Pogorzał	1234	0,0505	
807	Grzebowilk	2113	0,0044	
808	Żaków	214/18	0,0072	
809	Grzebowilk	723/8	0,0093	
810	Grzebowilk	724/7	0,0145	
811	Strugi Krzywickie	490/1	0,0046	
812	Kośminy	347	0,0117	

0,0061

813	Chełst	5/30	0,0011	
814	Grzebowilk	2151	0,0059	
815	Nowe Zalesie	11/1	0,0010	
816	Nowa Pogorzal	79/4	0,0128	
817	Nowa Pogorzal	79/11	0,0115	
818	Grzebowilk	708/4	0,0440	
819	Nowa Pogorzal	403/1	0,0023	
820	Bestwiny	240/9	0,0083	
821	Świętochy	319	0,0094	
822	Swoboda	30/2	0,1146	
823	Swoboda	34/2	0,0174	
824	Siennica	270/3	0,1731	
825	Siennica	270/11	0,1437	
826	Siennica	270/20	0,1189	
827	Borówek	118/11	0,0034	
828	Siennica	569/8	0,0317	
829	Strugi Krzywickie	493/1	0,0043	
830	Świętochy	319	0,0094	
831	Kulki	114/5	0,0088	
832	Nowa Pogorzal	76/13	0,0356	

2022 podziały

0,2084

833	Strugi Krzywiczne	1002/1	0,0066	
834	Dłużew	134/1	0,0022	
835	Bestwiny	263/1	0,0008	
836	Bestwiny	267/1	0,0017	
837	Żaków	219/1	0,0119	
838	Dłużew	57/19	0,0371	
839	Starogród	327/3	0,0068	
840	Dłużew	158/3	0,0113	
841	Żaków	354/1	0,0034	
842	Żaków	143/1	0,0148	
843	Nowa Pogorzał	189/8	0,0088	
844	Nowa Pogorzał	191/6	0,0356	
845	Dąbrowa	65/7	0,0066	
846	Chelst	153/9	0,0010	
847	Żaków	167/16	0,0002	
848	Żaków	167/17	0,0003	
849	Siennica	532/20	0,0012	
850	Grzebowilk	2033/19	0,5255	
851	Grzebowilk	113/1	0,0065	
852	Grzebowilk	113/19	0,0016	

2022 pozostałe

0,5255

2023

853	Dłużew	59/21	0,0296	
854	Dłużew	59/23	0,0079	
855	Dłużew	59/25	0,0012	
856	Dłużew	59/27	0,0054	
857	Dąbrowa	65/7	0,0066	
858	Grzebowilk	267/7	0,0062	
859	Grzebowilk	270/1	0,0042	
860	Stara Wieś	1/29	0,0742	
861	Dąbrowa	141/1	0,0051	
862	Dąbrowa	15/3	0,0044	
863	Dąbrowa	15/11	0,0105	
864	Nowa Pogorzal	97/1	0,0086	
865	Chełst	153/12	0,0028	
866	Zalesie	183/1	0,0103	
867	Lasomin	224/11	0,0502	
868	Nowa Pogorzal	46/3	0,0030	
869	Nowa Pogorzal	47/1	0,0061	
870	Borówek	203/12	0,0043	
871	Dąbrowa	44/5	0,0043	
872	Dąbrowa	44/8	0,0009	

873	Dłużew	338/1	0,0402	
874	Chelst	15/4	0,0008	
875	Chelst	15/5	0,0089	
876	Starogród	361/3	0,0407	
877	Siennica	451/16	0,2214	SI1M/00047922/5
878	Siennica	451/2	0,1225	SI1M/00047922/5
	Razem		163,2074	

BURMISTRZ
Stanisław Duszczyk

Zał. Nr 5a
do Informacji o stanie mienia
komunalnego

**ZESTAWIENIE DRÓG GMINNYCH PUBLICZNYCH wg
stanu na dzień 31.12.2023 roku**

Lp.	Położenie	nr nierucho mości	Powierzc hnia w ha	KW
1	Bestwiny	83	0,53	SI1M/00041913/7
2	Bestwiny	247	1,91	SI1M/00010 542/9
3	Bestwiny	101/4	0,01	SI1M/00041 913/7
4	Bestwiny	88/2	0,0022	SI1M/00041913/7
5	Boża Wola	37	0,65	SI1M/00040024/1
6	Boża Wola	149	0,26	SI1M/00056116/8
7	Budy Łękawickie	264	0,29	
8*	Chelst	96	0,52	SI1M/00044036/6
9	Dąbrowa	61	0,5	SI1M/00044032/8
10	Dąbrowa	64/2	0,0199	SI1M/00044032/8
11	Dąbrowa	99/6	0,0007	SI1M/00044032/8
12	Dąbrowa	106/2	0,0041	
13	Dąbrowa	1/1	0,0182	SI1M/00044032/8
14	Dąbrowa	12/1	0,0042	SI1M/00044032/8
15	Dąbrowa	75/2	0,0044	SI1M/00044032/8
16	Dąbrowa	4/1	0,009	SI1M/00044032/8
17	Dąbrowa	30/1	0,0118	SI1M/00044032/8
18	Dąbrowa	83/2	0,0005	SI1M/00044032/8
19	Dąbrowa	86/2	0,0011	SI1M/00044032/8
20	Dąbrowa	8/1	0,0082	SI1M/00044032/8
21	Dąbrowa	9/1	0,0074	SI1M/00044032/8
22	Dąbrowa	11/1	0,0039	SI1M/00044032/8
23	Dąbrowa	7/1	0,0047	SI1M/00044032/8
24	Dąbrowa	135/1	0,0017	SI1M/00044032/8
25	Dąbrowa	63/2	0,0095	SI1M/00044032/8
26	Dąbrowa	66/2	0,0066	SI1M/00044032/8
27	Dąbrowa	69/2	0,0089	SI1M/00044032/8
28	Dąbrowa	117/2	0,0048	SI1M/00044032/8
29	Dąbrowa	18/12	0,0078	
30	Dąbrowa	18/10	0,0089	SI1M/00044032/8
31	Dąbrowa	18/14	0,0011	SI1M/00044032/8
32	Dąbrowa	43/1	0,0035	
33	Dąbrowa	37/3	0,0003	SI1M/00044032/8
34	Dąbrowa	79/4	0,0053	SI1M/00044032/8
35	Dąbrowa	81/4	0,0038	SI1M/00044032/8
36	Dąbrowa	99/4	0,005	SI1M/00044032/8
37	Dąbrowa	3/1	0,0034	
38	Dąbrowa	23/1	0,0023	SI1M/00044032/8
39	Dąbrowa	37/5	0,0001	
40	Dąbrowa	41/1	0,0042	SI1M/00044032/8
41	Dąbrowa	62/2	0,0157	SI1M/00044032/8
42	Dąbrowa	65/2	0,0029	SI1M/00044032/8
43	Dąbrowa	68/4	0,003	
44	Dąbrowa	5/1	0,008	SI1M/00044032/8
45	Dąbrowa	6/1	0,0024	SI1M/00044032/8
46	Dąbrowa	91/2	0,0005	SI1M/00044032/8

47	Dąbrowa	133/1	0,0031	SI1M/00044032/8
48	Dąbrowa	134/1	0,0045	SI1M/00044032/8
49	Dąbrowa	2/1	0,0056	
50	Dąbrowa	22/1	0,0028	
51	Dąbrowa	27/1	0,0032	
52	Dąbrowa	67/2	0,0068	
53	Dąbrowa	21/1	0,0015	SI1M/00044032/8
54	Dąbrowa	28/1	0,0029	SI1M/00044032/8
55	Dąbrowa	17/1	0,0053	SI1M/00044032/8
56	Dąbrowa	52/1	0,0036	SI1M/00044032/8
57	Dąbrowa	125/2	0,0062	SI1M/00044032/8
58	Dąbrowa	33/1	0,0027	SI1M/00044032/8
59	Dąbrowa	93/2	0,0006	SI1M/00044032/8
60	Dąbrowa	82/2	0,0049	
61	Dąbrowa	77/2	0,0025	SI1M/00044032/8
62	Dąbrowa	54/1	0,0044	SI1M/00044032/8
63	Dąbrowa	44/1	0,0026	SI1M/00044032/8
64	Dąbrowa	46/1	0,0003	
65	Dąbrowa	18/8	0,0057	SI1M/00044032/8
66	Dąbrowa	24/3	0,0006	
67	Dąbrowa	73/2	0,005	SI1M/00044032/8
68	Dąbrowa	70/2	0,0044	
69	Dąbrowa	16/1	0,012	SI1M/00044032/8
70	Dąbrowa	95/2	0,0008	
71	Dąbrowa	13/1	0,0048	SI1M/00044032/8
72	Dąbrowa	35/1	0,01	SI1M/00044032/8
73	Dąbrowa	15/1	0,0058	SI1M/00044032/8
74	Dąbrowa	14/1	0,0021	SI1M/00044032/8
75	Dąbrowa	119/2	0,014	SI1M/00044032/8
76	Dzielnik	60	0,4113	SI1M/00050866/8
77	Dzielnik	61	0,1258	SI1M/00050866/8
78	Dzielnik	63/1	0,3345	SI1M/00050866/8
79	Dzielnik	65/2	0,0312	SI1M/00050866/8
80	Dzielnik	129	1,13	SI1M/00050866/8
81	Drożdżówka	15	0,7215	SI1M/00044030/4
82	Drożdżówka	41	0,691	SI1M/00044030/4
83	Dłużew	334	0,73	SI1M/00041915/1
84*	Dłużew	187/1	1,5901	SI1M/00041915/1
85	Grzebowilk	228	0,45	SI1M/00043420/8
86	Grzebowilk	424	0,2	SI1M/00043420/8
87	Grzebowilk	813/2	0,0213	G.7229/30/43/06
88	Grzebowilk	750/2	0,0766	SI1M/00044032/8
89	Grzebowilk	812/2	0,0051	G. 7229/30/42/06
90	Grzebowilk	356/2	0,0122	
91	Grzebowilk	359/2	0,0106	
92	Grzebowilk	362/2	0,02	
93	Grzebowilk	367/1	0,0007	
94	Grzebowilk	427/2	0,0048	SI1M/00092293/6
95	Grzebowilk	384/2	0,0323	SI1M/00092293/6
96	Grzebowilk	379/2	0,0116	SI1M/00092293/6
97	Grzebowilk	370/2	0,008	SI1M/00092293/6
98	Grzebowilk	373	0,08	
99	Grzebowilk	371/1	0,0034	SI1M/00092293/6
100	Grzebowilk	375/3	0,0037	SI1M/00092293/6
101	Grzebowilk	376/2	0,0018	SI1M/00092293/6
102	Grzebowilk	312/2	0,0012	AB.15-7351-442/09
103	Grzebowilk	401/2	0,0006	
104	Grzebowilk	402/1	0,0016	
105	Grzebowilk	405/1	0,0083	

106	Grzebowilk	408/1	0,0106	
107	Grzebowilk	411/1	0,0099	
108	Grzebowilk	398/2	0,0031	SI1M/00092293/6
109	Grzebowilk	399/1	0,004	SI1M/00092293/6
110	Grzebowilk	430/2	0,016	SI1M/00092293/6
111	Grzebowilk	431	0,0052	SI1M/00080856/4
112	Grzebowilk	446/2	0,0962	SI1M/00092293/6
113	Grzebowilk	471/2	0,0719	SI1M/00092293/6
114	Grzebowilk	417/1	0,0098	
115	Grzebowilk	414/1	0,0194	AB.15-7351-442/09
116	Grzebowilk	428/1	0,0215	AB.15-7351-442/09
117	Grzebowilk	345/7	0,1273	SI1M/00108805/5
118	Grzebowilk	1961/1	0,0024	
119	Grzebowilk	751/1	0,0152	SI1M/00092293/6
120	Grzebowilk	421/1	0,0135	SI1M/00092293/6
121	Grzebowilk	1960/2	0,0064	
122	Grzebowilk	425/1	0,0152	SI1M/00092293/6
123	Grzebowilk	353/2	0,0135	
124	Grzebowilk	385/3	0,0002	SI1M/00092293/6
125	Grzebowilk	385/1	0,0115	SI1M/00092293/6
126	Grzebowilk	381/3	0,0072	SI1M/00092293/6
127	Grzebowilk	2052	0,0126	SI1M/00043420/8
128	Julianów	142	0,32	
129	Julianów	143	0,07	SI1M/00044028/7
130*	Julianów	144/5	0,3551	SI1M/00044028/7
131	Kąty	25	0,19	SI1M/00041911/3
132	Kąty	343	0,96	SI1M/00041911/3
133	Kulki	159	0,23	SI1M/00044038/0
134	Kulki	57	0,72	SI1M/00044038/0
135	Kulki	193	0,33	SI1M/00044038/0
136	Kulki	336	0,23	SI1M/00044038/0
137	Kulki	341	0,22	
138	Kośminy	211	1,1128	SI1M/00046149/5
139	Lasomin	193	0,56	SI1M/00044029/4
140	Lasomin	194	2,54	SI1M/00044029/4
141	Łękawica	542	1,26	SI1M/00040966/6
142	Łękawica	203/2	0,0273	SI1M/00040966/6
143	Łękawica	209/2	0,0238	SI1M/00040966/6
144	Łękawica	214/2	0,0154	SI1M/00040966/6
145	Łękawica	220/2	0,0341	SI1M/00040966/6
146	Majdan	210/5	0,0803	SI1M/00103410/4
147	Majdan	213/15	0,007	SI1M/00103410/4
148	Majdan	191/3	0,1710	SI1M/00103410/4
149	Majdan	213/11	0,0001	
150	Majdan	213/13	0,0024	SI1M/00103410/4
151	Majdan	223/2	0,5027	SI1M/00103410/4
152	Nowodwór	9	0,02	
153	Nowodwór	133	0,4	SI1M/00047039/8
154	Nowodwór	134	0,65	SI1M/00047039/8
155	Nowodzielnik	49	0,1	SI1M/00044037/3

156	Nowodzielnik	196	0,78	SI1M/00044037/3
157	Nowodzielnik	264	0,66	SI1M/00044037/3
158	Nowa Pogorzel	94/3	0,0159	SI1M/00040143/1
159	Nowa Pogorzel	95/1	0,0159	SI1M/00040143/1
160	Nowa Pogorzel	99/1	0,0145	SI1M/00040143/1
161	Nowa Pogorzel	138	0,53	SI1M/00040143/1
162	Nowa Pogorzel	265	0,8	SI1M/00040143/1
163*	Nowa Pogorzel	369/1	0,86	SI1M/00040143/1
164	Nowa Pogorzel	369/3	0,29	SI1M/00040143/1
165	Nowa Pogorzel	353	0,32	SI1M/00079398/5
166	Nowa Pogorzel	149/4	0,0244	
167	Nowa Pogorzel	140/1	0,0891	SI1M/00044032/8
168	Nowa Pogorzel	53/1	0,0295	SI1M/00040143/1
169	Nowa Pogorzel	53/3	0,0197	SI1M/00040143/1
170	Nowa Pogorzel	108/3	0,0328	SI1M/00040143/1
171	Nowa Pogorzel	110/3	0,0329	PG. 6831.22.2015, SI1M/00040143/1
172	Nowy Starogród	1/15	0,0210	SI1M/00103 410/4
173	Nowy Starogród	1/19	0,0203	SI1M/00103 410/4
174	Nowy Starogród	1/17	0,0169	SI1M/00103 410/4
175	Nowy Starogród	1/13	0,0364	SI1M/00044 274/6
176	Nowy Starogród	1/27	0,0109	SI1M/00103410/4
177	Nowy Starogród	1/24	0,0052	SI1M/00103410/4
178	Nowy Starogród	1/21	0,036	SI1M/00103410/4
179	Nowy Starogród	326	1,17	SI1M/00092 938/0
180	Nowy Starogród	324/2	0,1349	SI1M/00092 938/0
181	Nowy Starogród	202/10	0,0092	
182	Nowy Starogród	324/3	0,0023	SI1M/00092 938/0
183	Nowe Zalesie	70	1,18	SI1M/00044044/5
184	Nowy Zglechów	91	0,1	SI1M/00041914/4
185	Nowy Zglechów	92	0,4	SI1M/00041914/4
186	Nowy Zglechów	189/3	1,1327	SI1M/00041914/4
187	Nowy Zglechów	189/2	0,0702	SI1M/00041914/4
188	Nowy Zglechów	190	0,27	SI1M/00041914/4
189	Pogorzel	460	0,61	SI1M/00079399/2
190	Pogorzel	473/8	0,005	
191	Pogorzel	473/9	0,0011	
192	Pogorzel	766/2	0,0005	SI1M/00079399/2
193	Pogorzel	459/456	0,0062	SI1M/00079399/2
194	Pogorzel	459/457	0,0064	SI1M/00079399/2
195	Pogorzel	459/458	0,0064	SI1M/00079399/2
196	Pogorzel	764/2	0,0014	SI1M/00079399/2
197	Pogorzel	763/2	0,0018	SI1M/00079399/2
198	Pogorzel	720/2	0,0504	SI1M/00079399/2
199	Pogorzel	722/2	0,0171	SI1M/00079399/2
200	Pogorzel	455/2	0,0033	
201	Pogorzel	646/2	0,0153	SI1M/00079399/2
202	Pogorzel	644/2	0,0288	SI1M/00079399/2
203	Pogorzel	1190/2	0,0086	SI1M/00079399/2
204	Pogorzel	761/7202	0,0034	
205	Pogorzel	718/6	0,0113	
206	Pogorzel	643/4	0,0028	

207	Pogorzel	643/3	0,0112	
208	Pogorzel	1206/2	0,0041	
209	Pogorzel	1207/2	0,0187	
210	Pogorzel	1208/2	0,0383	SI1M/00079399/2
211	Pogorzel	762/2	0,0438	SI1M/00079399/2
212	Pogorzel	718/4	0,0412	SI1M/00079399/2
213	Pogorzel	765/2	0,0015	
214	Ptaki	20	0,2117	SI1M/00044034/2
215	Ptaki	55	0,1306	SI1M/00044034/2
216	Ptaki	72	0,1982	SI1M/00044034/2
217	Ptaki	82	0,1245	SI1M/00044034/2
218	Ptaki	131	0,1672	
219	Ptaki	48	0,0974	
220	Stara Wieś	27	1,2647	SI1M/00046 576/7
221	Stara Wieś	72	0,4076	SI1M/00046 576/7
222	Stara Wieś	115	1,0094	SI1M/00046 576/7
223	Stara Wieś	116	0,93	SI1M/00046 576/7
224	Stara Wieś	3	0,077	SI1M/00046 576/7
225	Stara Wieś	1/2	0,0197	SI1M/00046 576/7
226	Stara Wieś	2/4	0,0165	SI1M/00046 576/7
227	Stara Wieś	2/6	0,0136	SI1M/00046 576/7
228	Stara Wieś	5/5	0,0044	SI1M/00046 576/7
229	Stara Wieś	5/7	0,0076	SI1M/00046 576/7
230	Stara Wieś	135/7	0,0171	44372
231	Stara Wieś	136/5	0,0138	SI1M/00046 576/7
232	Stara Wieś	204	0,8258	SI1M/00046576/7
233	Stara Wieś	60/2	0,0571	SI1M/00046 576/7
234	Stara Wieś	58/4	0,0056	SI1M/00046 576/7
235	Stara Wieś	59/4	0,0051	SI1M/00046 576/7
236	Stara Wieś	61/6	0,1557	SI1M/00046 576/7
237	Stara Wieś	134/3	0,0104	SI1M/00100084/8
238	Stara Wieś	134/6	0,0079	SI1M/00100084/8
239	Stara Wieś	62/7	0,0066	SI1M/00046576/7
240	Stara Wieś	62/8	0,0884	SI1M/00046576/7
241	Stara Wieś	62/9	0,0882	SI1M/00046576/7
242	Stara Wieś	62/14	0,0066	SI1M/00046576/7
243	Stara Wieś	60/11	0,0895	SI1M/00046576/7
244	Stara Wieś	60/14	0,1756	SI1M/00046576/7
245	Stara Wieś	62/20	0,0075	IG-7229-59/2007
246	Stara Wieś	137/3	0,0161	IG-7229-6/2008
247	Stara Wieś	1/5	0,1197	
248	Stara Wieś	2/20	0,0721	IG-7430-1-23/2008
249	Stara Wieś	1/10	0,0907	SI1M/00046576/7
250	Stara Wieś	1/16	0,03	IG-7430-1-37/2009/10

251	Stara Wieś	1/19	0,25	SI1M/00046576/7
252	Siennica	299/7	0,0519	
253	Siennica	144/6	0,1408	
254	Siennica	308/4	0,0577	SI1M/00047 922/5
255	Siennica	307/9	0,0528	SI1M/00007 982/1
256	Siennica	310/4	0,0747	
257	Siennica	306/8	0,025	
258	Siennica	134/14	0,0644	
259	Siennica	133/5	0,0947	SI1M/00036254/1
260	Siennica	47	0,4637	SI1M/00047 922/5
261	Siennica	108	0,1335	SI1M/00047 922/5
262	Siennica	71	0,3547	SI1M/00047 922/5
263	Siennica	132	0,4567	SI1M/00047 922/5
264	Siennica	219	0,2025	SI1M/00047 922/5
265	Siennica	250	0,2161	SI1M/00047 922/5
266	Siennica	391/1	1,0811	SI1M/00047 922/5
267	Siennica	313/1	0,5713	SI1M/00047 922/5
268	Siennica	516	0,0878	SI1M/00047 922/5
269	Siennica	525	0,0732	SI1M/00047 922/5
270	Siennica	560	0,0746	SI1M/00047 922/5
271	Siennica	570	0,4156	SI1M/00047 922/5
272	Siennica	716	0,2032	SI1M/00047 922/5
273	Siennica	717/1	0,778	SI1M/00047 922/5
274	Siennica	718	0,1702	SI1M/00047 922/5
275	Siennica	719	0,1793	SI1M/00047 922/5
276	Siennica	720	0,215	SI1M/00047 922/5
277	Siennica	676	0,2173	SI1M/00047 922/5
278	Siennica	677	0,1258	SI1M/00047 922/5
279	Siennica	678	0,1841	SI1M/00047 922/5
280	Siennica	679	0,1339	SI1M/00047 922/5
281	Siennica	680	0,083	SI1M/00047 922/5
282	Siennica	681	0,0984	SI1M/00047 922/5
283	Siennica	330/2	0,0282	SI1M/00047 922/5

284	Siennica	394/1	0,3243	SI1M/00047 922/5
285	Siennica	521/4	0,0357	SI1M/00047 922/5
286	Siennica	521/9	0,0108	SI1M/00047 922/5
287	Siennica	526/6	0,0346	SI1M/00047 922/5
288	Siennica	526/7	0,0067	SI1M/00047 922/5
289	Siennica	526/10	0,0331	SI1M/00047 922/5
290	Siennica	526/12	0,007	SI1M/00047 922/5
291	Siennica	526/15	0,0459	SI1M/00047 922/5
292	Siennica	529/7	0,0543	SI1M/00047 922/5
293	Siennica	528/1	0,0145	SI1M/00047 922/5
294	Siennica	528/6	0,0482	SI1M/00047 922/5
295	Siennica	528/11	0,0075	SI1M/00047 922/5
296	Siennica	529/10	0,0186	60215
297	Siennica	526/20	0,0239	60215
298	Siennica	526/21	0,029	60215
299	Siennica	526/25	0,0051	60215
300	Siennica	529/13	0,0272	60215
301	Siennica	135/1	0,1293	60215
302	Siennica	310/11	0,0097	
303	Siennica	530/2	0,177	60215
304	Siennica	311/2	0,0785	60215
305	Siennica	517/6	0,0208	
306	Siennica	518/6	0,0292	
307	Siennica	522/2	0,0213	SI1M/00047 922/5
308	Siennica	522/5	0,0064	SI1M/00047 922/5
309	Siennica	568/1	0,0064	60215
310	Siennica	145/4	0,0155	
311	Siennica	145/7	0,0147	
312	Siennica	478/7	0,1327	SI1M/00047 922/5
313	Siennica	529/16	0,0258	60215
314	Siennica	92/3	0,0209	60215
315	Siennica	74/10	0,2242	
316	Siennica	517/9	0,0054	G.7229/34/2005
317	Siennica	520/7	0,0370	SI1M/00047 922/5
318	Siennica	520/11	0,0064	SI1M/00047 922/5
319	Siennica	479/5	0,0336	SI1M/00047 922/5
320	Siennica	527/1	0,0071	IG-7430-1-25/2008
321	Siennica	527/3	0,0229	IG-7430-1-25/2008
322	Siennica	88/1	0,0100	IG-7430-1-33/2008
323	Siennica	532/3	0,0323	IG-7430-1-35/2008
324	Siennica	86/2	0,0052	

325	Siennica	86/5	0,0161	IG.7430-1-08/2009
326	Siennica	92/14	0,004	SI1M/00047922/5
327	Siennica	531/2	0,0493	IG.6831.3.2011
328	Siennica	532/17	0,0162	SI1M/000047922/5
329	Siennica	569/9	0,0126	SI1M/00047922/5
330	Siennica	534	0,3368	SI1M/00047 922/5
331	Siennica	517/3	0,0072	SI1M/00047 922/5
332	Siennica	569/2	0,0175	47922
333	Siennica	89/1	0,0093	SI1M/00007152/4
334	Siodło	563	0,46	SI1M/00041912/0
335	Starogród	582	1,41	SI1M/00041816/7
336	Starogród	576	1,21	SI1M/00059 412/4
337	Starogród	574	0,85	SI1M/00092938/0
338	Strugi Krzywiczne	725	0,13	SI1M/00038297/8
339	Strugi Krzywiczne	728	0,53	
340	Strugi Krzywiczne	726	1,64	SI1M/00038297/8
341	Strugi Krzywiczne	732	1,66	SI1M/00038297/8
342	Strugi Krzywiczne	505/4	0,006	SI1M/00038297/8
343	Strugi Krzywiczne	1005	0,0162	SI1M/00032297/8
344	Strugi Krzywiczne	454/5	0,0033	
345	Strugi Krzywiczne	456/2	0,0036	
346	Swoboda	68	1,05	SI1M/00040783/9
347	Swoboda	37/2	0,0166	SI1M/00040783/9
348	Świętochy	311	0,74	SI1M/00040965/9
349	Świętochy	46	0,37	
350	Świętochy	160	0,26	
351	Wojciechówka	81/3	0,0257	SI1M/00044 031/1
352	Wojciechówka	75/1	0,0317	SI1M/00044 031/1
353	Wojciechówka	76/1	0,0091	SI1M/00044 031/1
354	Wojciechówka	74	0,29	
355	Wojciechówka	77/1	0,029	SI1M/00044 031/1
356	Wólka Dłużewska	342	1,31	SI1M/00042252/2
357	Wólka Dłużewska	343	0,47	SI1M/00042252/2
358	Zalesie	71	1,02	SI1M/00044033/5
359	Żaków	128	0,87	SI1M/00041916/8
360	Żaków	215/1	0,8803	SI1M/00041916/8
361	Żaków	309/2	1,5683	SI1M/00041916/8
362	Żaków	321/2	0,2394	SI1M/00041916/8
363	Żaków	359/5	0,0135	SI1M/00041916/8
364	Żaków	313/4	0,0058	SI1M/00041916/8
365	Żaków	313/3	0,0056	SI1M/00041916/8
366	Żaków	164/1	0,0089	SI1M/00041916/8
367	Żakówek	33	0,43	SI1M/00040967/3
	Razem		66,6847	

* - działki należące częściowo do dróg publicznych i wewnętrznych

BURMISTRZ
Stanisław Duszczyk

Zał. Nr 5b
do Informacji o stanie mienia
komunalnego

**ZESTAWIENIE DRÓG GMINNYCH WEWNĘTRZNYCH
wg stanu na dzień 31.12.2023 roku**

Lp.	Położenie	nr nieruchomości	Powierzchnia w ha	KW
1	Bestwiny	38	0,13	
2	Bestwiny	43	0,23	
3	Bestwiny	339/1	0,05	
4	Bestwiny	429	0,61	SI1M/00041913/7
5	Bestwiny	238	0,09	
6	Bestwiny	105	0,1	
7	Bestwiny	388	0,14	
8	Bestwiny	463	0,2	
9	Bestwiny	470	0,08	
10	Bestwiny	472	0,73	
11	Bestwiny	163	0,28	
12	Borówek	216	0,26	SI1M/00044035/9
13	Borówek	291	0,63	SI1M/00044035/9
14	Borówek	297	0,19	
15	Borówek	298	0,19	
16	Borówek	300	0,13	
17	Borówek	301	0,03	
18	Borówek	299	0,04	
19	Borówek	62	0,14	SI1M/00044035/9
20	Borówek	63	0,09	
21	Borówek	64	0,15	
22	Borówek	65	0,12	
23	Boża Wola	65/7	0,0224	SI1M/00117022/8
24	Boża Wola	74/1	0,54	SI1M/00040024/1
25	Boża Wola	81	0,27	SI1M/00056116/8

Powierzchnia	Cena jednostkowa [zł]	Cena całkowita [zł]
1300	1	1300
2300	1	2300
500	1	500
6100	1	6100
900	1	900
1000	1	1000
1400	1	1400
2000	1	2000
800	1	800
7300	1	7300
2800	1	2800
2600	1	2600
6300	1	6300
1900	1	1900
1900	1	1900
1300	1	1300
300	1	300
400	1	400
1400	1	1400
900	1	900
1500	1	1500
1200	1	1200
224	1	224
5400	1	5400
2700	1	2700

26	Boża Wola	176	0,12	SI1M/00056 116/8
27	Budy Łękawickie	11	0,07	
28	Budy Łękawickie	27	0,16	
29	Budy Łękawickie	102	0,0599	
30	Budy Łękawickie	130	0,3	
31	Budy Łękawickie	192	0,36	
32	Budy Łękawickie	209	0,21	
33	Budy Łękawickie	218	0,12	
34	Budy Łękawickie	236	0,27	
35	Budy Łękawickie	265	0,09	
36	Budy Łękawickie	293	0,36	
37	Budy Łękawickie	303	2,11	SI1M/00044 045/2
38	Chełst	65	0,13	SI1M/00044036/6
39*	Chełst	96	0,52	SI1M/00044036/6
40	Chełst	99	0,15	
41	Chełst	150	0,11	
42	Chełst	211	0,21	
43	Chełst	212	1,68	SI1M/00044 036/6
44	Chełst	234	0,1	
45	Dąbrowa	59	0,3	SI1M/00044032/8
46	Dąbrowa	60	0,34	SI1M/00044032/8
47	Dąbrowa	128	0,18	SI1M/00044032/8
48	Dzielnik	7/9	0,0576	
49	Dzielnik	17	0,45	
50	Dzielnik	133	0,07	
51	Dzielnik	137	0,23	
52	Dzielnik	138	0,1	
53	Drożdżówka	7	0,45	
54	Drożdżówka	28	0,16	
55	Drożdżówka	38	0,16	
56	Drożdżówka	65	0,23	
57	Drożdżówka	70	0,24	
58	Drożdżówka	76	0,39	
59	Dłużew	130	1,25	SI1M/00041915/1
60	Dłużew	125	1,22	SI1M/00041915/1
61	Dłużew	194	0,0554	

1200	1	1200
700	1	700
1600	1	1600
599	1	599
3000	1	3000
3600	1	3600
2100	1	2100
1200	1	1200
2700	1	2700
900	1	900
3600	1	3600
21100	1	21100
1300	1	1300
5200	1	5200
1500	1	1500
1100	1	1100
2100	1	2100
16800	1	16800
1000	1	1000
3000	1	3000
3400	1	3400
1800	1	1800
576	1	576
4500	1	4500
700	1	700
2300	1	2300
1000	1	1000
4500	1	4500
1600	1	1600
1600	1	1600
2300	1	2300
2400	1	2400
3900	1	3900
12500	1	12500
12200	1	12200
554	1	554

62	Dłużew	195	0,35	
63	Dłużew	61	0,45	SI1M/00041915/1
64	Dłużew	62	0,29	SI1M/00041915/1
65	Dłużew	129	0,05	SI1M/00091 014/0
66	Dłużew	143	0,34	SI1M/00091 014/0
67	Dłużew	188	0,14	SI1M/00091 014/0
68	Dłużew	189	0,07	SI1M/00091 014/0
69	Dłużew	237/1	0,06	SI1M/00091 014/0
70	Dłużew	238	0,05	SI1M/00091 014/0
71	Dłużew	298/1	0,05	SI1M/00091 014/0
72	Dłużew	299	0,11	SI1M/00091 014/0
73	Dłużew	303/7	0,05	SI1M/00091 014/0
74	Dłużew	350	0,06	SI1M/00091 014/0
75	Dłużew	696	0,29	SI1M/00091 014/0
76*	Dłużew	187/1	1,5901	SI1M/00041915/1
77	Gagolina	91	0,04	
78	Gagolina	123	0,0555	
79	Gagolina	128	0,05	
80	Gagolina	154	0,12	SI1M/00044275/3
81	Gagolina	156	0,16	
82	Gagolina	263	0,04	
83	Gagolina	264	0,2	
84	Gagolina	266	0,41	SI1M/00044275/3
85	Gagolina	267	0,11	
86	Gagolina	283	0,01	
87	Gagolina	415	0,19	
88	Gagolina	416	0,08	
89	Gagolina	441	0,08	

3500	1	3500
4500	1	4500
2900	1	2900
500	1	500
3400	1	3400
1400	1	1400
700	1	700
600	1	600
500	1	500
500	1	500
1100	1	1100
500	1	500
600	1	600
2900	1	2900
15901	1	15901
400	1	400
555	1	555
500	1	500
1200	1	1200
1600	1	1600
400	1	400
2000	1	2000
4100	1	4100
1100	1	1100
100	1	100
1900	1	1900
800	1	800
800	1	800

90	Gąolina	444	0,32	SI1M/00044275/3
91	Grzebowilk	504/2	0,2089	SI1M/00044 536/1
92	Grzebowilk	585/1	0,01	SI1M/00043 420/8
93	Grzebowilk	585/3	0,87	SI1M/00043 420/8
94	Grzebowilk	1143	0,68	SI1M/00043 420/8
95	Grzebowilk	1935	0,5	SI1M/00043 420/8
96	Grzebowilk	1999	0,2918	G.7229/5/2005
97	Grzebowilk	722/3	0,0505	SI1M/00092 293/6
98	Grzebowilk	722/10	0,01	92293
99	Julianów	144/1	0,0385	SI1M/00044028/7
100*	Julianów	144/5	0,3551	SI1M/00044028/7
101	Julianów	31/2	0,0303	44028
102	Julianów	31/3	0,0303	44028
103	Kąty	22	0,09	
104	Kąty	37	0,41	
105	Kąty	169	0,22	
106	Kąty	196	0,13	
107	Kąty	244	0,15	
108	Kąty	337	0,33	
109	Kąty	347/1	0,37	SI1M/00041911/3
110	Kąty	348	0,12	SI1M/00041911/3
111	Kąty	502	0,16	
112	Kulki	13	0,45	
113	Kulki	62	0,04	
114	Kulki	122	0,27	
115	Kulki	160	0,04	SI1M/00044038/0
116	Kulki	211	0,07	
117	Kulki	252	0,07	
118	Kulki	280/5	0,0131	
119	Kulki	295	0,12	
120	Kulki	309/1	0,12	
121	Kulki	332	0,1	
122	Kulki	333	0,18	

3200	1	3200
2089	1	2089
100	1	100
8700	1	8700
6800	1	6800
5000	1	5000
2918	1	2918
505	1	505
100	1	100
385	1	385
3551	1	3551
303	1	303
303	1	303
900	1	900
4100	1	4100
2200	1	2200
1300	1	1300
1500	1	1500
3300	1	3300
3700	1	3700
1200	1	1200
1600	1	1600
4500	1	4500
400	1	400
2700	1	2700
400	1	400
700	1	700
700	1	700
131	1	131
1200	1	1200
1200	1	1200
1000	1	1000
1800	1	1800

123	Kulki	342	0,39	
124	Kośminy	63	0,2071	SI1M/00046149/5
125	Kośminy	85	0,3782	SI1M/00046149/5
126	Kośminy	104	0,2154	SI1M/00046149/5
127	Kośminy	142	0,3852	SI1M/00046149/5
128	Kośminy	164	0,1553	SI1M/00046149/5
129	Kośminy	180	0,2656	SI1M/00046149/5
130	Kośminy	183	0,0408	SI1M/00046149/5
131	Kośminy	202	0,1762	SI1M/00046149/5
132	Kośminy	247	0,3407	SI1M/00046149/5
133	Kośminy	256	0,0267	SI1M/00046149/5
134	Kośminy	269	0,1847	SI1M/00046149/5
135	Kośminy	285	0,0592	SI1M/00046149/5
136	Kośminy	286	0,2824	SI1M/00046149/5
137	Kośminy	293	0,1342	SI1M/00046149/5
138	Kośminy	296	0,1678	SI1M/00046149/5
139	Kośminy	303	0,0856	SI1M/00046149/5
140	Kośminy	306	0,1647	SI1M/00046149/5
141	Krzywica	192	0,28	SI1M/00044039/7
142	Krzywica	190/1	0,1254	SI1M/00044039/7
143	Lasomin	30	0,23	
144	Lasomin	31	0,06	
145	Lasomin	55	0,23	
146	Lasomin	128	0,05	
147	Lasomin	131	0,2	
148	Lasomin	160	0,03	
149	Lasomin	180	0,1812	
150	Lasomin	191	0,17	
151	Lasomin	192	0,0858	
152	Lasomin	223	0,18	SI1M/00044029/4
153	Lasomin	231	0,034	
154	Lasomin	244	0,6	SI1M/00044029/4
155	Lasomin	247	0,53	
156	Lasomin	275	0,06	
157	Lasomin	294	0,15	
158	Lasomin	334	0,25	
159	Majdan	173	0,0554	
160	Majdan	189	0,66	
161	Majdan	222	0,1100	

3900	1	3900
2071	1	2071
3782	1	3782
2154	1	2154
3852	1	3852
1553	1	1553
2656	1	2656
408	1	408
1762	1	1762
3407	1	3407
267	1	267
1847	1	1847
592	1	592
2824	1	2824
1342	1	1342
1678	1	1678
856	1	856
1647	1	1647
2800	1	2800
1254	1	1254
2300	1	2300
600	1	600
2300	1	2300
500	1	500
2000	1	2000
300	1	300
1812	1	1812
1700	1	1700
858	1	858
1800	1	1800
340	1	340
6000	1	6000
5300	1	5300
600	1	600
1500	1	1500
2500	1	2500
554	1	554
6600	1	6600
1100	1	1100

162	Majdan	254/1	0,0919	IG-7430-1-13/2008
163	Majdan	255/1	0,0537	IG-7430-1-13/2008
164	Majdan	256/1	0,0174	IG-7430-1-13/2008
165	Majdan	257/1	0,0052	IG-7430-1-13/2008
166	Majdan	258/1	0,0219	IG-7430-1-13/2008
167	Majdan	295	0,1800	
168	Majdan	213/10	0,0238	7425-15-38/91 Urząd Rej. Mińsk
169	Majdan	260	0,15	
170	Majdan	334	0,38	
171	Majdan	342	0,48	
172	Majdan	343	0,7	
173	Majdan	348	0,02	
174	Nowodwór	43	0,69	SI1M/00047039/8
175	Nowodwór	115	0,9	SI1M/00047039/8
176	Nowodwór	263/2	0,0787	SI1M/00047039/8
177	Nowodwór	267	0,35	SI1M/00047039/8
178	Nowodwór	268	0,25	SI1M/00047039/8
179	Nowodwór	271/4	0,045	SI1M/00047039/8
180	Nowodwór	259/4	0,056	SI1M/00047039/8
181	Nowodwór	277	0,1	SI1M/00047039/8
182	Nowodwór	310	0,82	SI1M/00047039/8
183	Nowodwór	272/4	0,1	SI1M/00049027/5
184	Nowodwór	272/9	0,0177	SI1M/00049027/5
185	Nowodwór	272/14	0,11	SI1M/00049027/5
186	Nowodwór	260/3	0,0227	SI1M/00049027/5
187	Nowodwór	281/1	0,0466	SI1M/00047039/8
188	Nowodzielnik	24	0,02	
189	Nowodzielnik	25	0,05	
190	Nowodzielnik	87	0,11	
191	Nowodzielnik	88	0,2	
192	Nowodzielnik	89	0,18	
193	Nowodzielnik	115	0,14	
194	Nowodzielnik	195	0,19	
195	Nowodzielnik	197	0,35	
196	Nowodzielnik	241	0,01	
197	Nowodzielnik	262	0,09	
198	Nowodzielnik	289	0,18	
199	Nowodzielnik	295	0,1	

919	1	919
537	1	537
174	1	174
52	1	52
219	1	219
1800	1	1800
238	1	238
1500	1	1500
3800	1	3800
4800	1	4800
7000	1	7000
200	1	200
6900	1	6900
9000	1	9000
787	1	787
3500	1	3500
2500	1	2500
450	1	450
560	1	560
1000	1	1000
8200	1	8200
1000	1	1000
177	1	177
1100	1	1100
227	1	227
466	1	466
200	1	200
500	1	500
1100	1	1100
2000	1	2000
1800	1	1800
1400	1	1400
1900	1	1900
3500	1	3500
100	1	100
900	1	900
1800	1	1800
1000	1	1000

200	Nowa Pogorzel	24	0,16	
201	Nowa Pogorzel	25	0,09	
202	Nowa Pogorzel	56	0,21	
203	Nowa Pogorzel	200	0,04	
204	Nowa Pogorzel	294	0,17	
205	Nowa Pogorzel	295	0,1	
206	Nowa Pogorzel	347	0,33	
207*	Nowa Pogorzel	369/1	0,86	SI1M/00040143/1
208	Nowa Pogorzel	370	0,12	
209	Nowa Pogorzel	371	0,07	
210	Nowa Pogorzel	148	0,3600	
211	Nowa Pogorzel	198	0,18	SI1M/00040143/1
212	Nowy Starogród	322	0,36	SI1M/00044274/6
213	Nowy Starogród	323	0,0709	SI1M/00044274/6
214	Nowy Starogród	317	0,13	SI1M/00061112/8
215	Nowy Starogród	318	0,15	SI1M/00061112/8
216	Nowy Starogród	319	0,3	SI1M/00061112/8
217	Nowy Starogród	321	0,69	SI1M/00061112/8
218	Nowy Starogród	325	0,13	SI1M/00061112/8
219	Nowy Starogród	327	0,13	SI1M/00061112/8
220	Nowy Starogród	328	0,36	SI1M/00061112/8
221	Nowy Starogród	329	0,09	SI1M/00061112/8
222	Nowy Starogród	330	0,21	SI1M/00061112/8
223	Nowy Starogród	331	0,15	SI1M/00061112/8
224	Nowy Starogród	332	0,03	SI1M/00061112/8
225	Nowe Zalesie	19	0,2546	
226	Nowe Zalesie	35	0,31	
227	Nowe Zalesie	68	0,5973	SI1M/00044044/1
228	Nowe Zalesie	69	0,13	
229	Nowe Zalesie	132/1	0,26	
230	Nowe Zalesie	133	0,1387	
231	Nowe Zalesie	134	0,22	
232	Nowy Zglechów	72	0,17	
233	Nowy Zglechów	187	0,12	SI1M/00041914/4
234	Nowy Zglechów	230	0,12	SI1M/00041914/4
235	Nowy Zglechów	244/2	0,1777	SI1M/00041914/4
236	Nowy Zglechów	244/3	0,0002	SI1M/00041914/4
237	Nowy Zglechów	245	0,15	SI1M/00041914/4
238	Pogorzel	445	0,17	SI1M/00040142/4

1600	1	1600
900	1	900
2100	1	2100
400	1	400
1700	1	1700
1000	1	1000
3300	1	3300
8600	1	8600
1200	1	1200
700	1	700
3600	1	3600
1800	1	1800
3600	1	3600
709	1	709
1300	1	1300
1500	1	1500
3000	1	3000
6900	1	6900
1300	1	1300
1300	1	1300
3600	1	3600
900	1	900
2100	1	2100
1500	1	1500
300	1	300
2546	1	2546
3100	1	3100
5973	1	5973
1300	1	1300
2600	1	2600
1387	1	1387
2200	1	2200
1700	1	1700
1200	1	1200
1200	1	1200
1777	1	1777
2	1	2
1500	1	1500
1700	1	1700

239	Pogorzel	701	0,11	SI1M/00040142/4
240	Pogorzel	715	0,06	SI1M/00052573/1
241	Pogorzel	726	0,06	SI1M/00052573/1
242	Pogorzel	451/3	0,0061	SI1M/00040142/4
243	Pogorzel	1220	0,0159	SI1M/00040142/4
244	Ptaki	50	0,1303	
245	Ptaki	51	0,0205	
246	Ptaki	66	0,0436	
247	Ptaki	68	0,0194	
248	Ptaki	129	0,0541	
249	Ptaki	135	0,4031	
250	Ptaki	144	0,0626	
251	Ptaki	157	0,0165	
252	Ptaki	159	0,0087	
253	Ptaki	162	0,0758	
254	Ptaki	1002	0,0554	
255	Stara Wieś	22	0,0558	47923
256	Stara Wieś	44	0,0976	SI1M/00047923/2,
257	Stara Wieś	55	0,7398	SI1M/00047923/2,
258	Stara Wieś	85	0,3544	SI1M/00047923/2,
259	Stara Wieś	98	0,6441	SI1M/00047923/2,
260	Stara Wieś	105	0,1037	SI1M/00047923/2,
261	Stara Wieś	150	0,207	SI1M/00047923/2,
262	Stara Wieś	160	0,3231	SI1M/00047923/2,
263	Stara Wieś	179	0,2077	SI1M/00047923/2,
264	Stara Wieś	194	0,0997	SI1M/00047923/2,
265	Stara Wieś	218	0,0201	SI1M/00047923/2,
266	Stara Wieś	240	0,0161	SI1M/00047923/2,
267	Stara Wieś	251	0,1982	SI1M/00047923/2,
268	Stara Wieś	273	0,2442	SI1M/00047923/2,
269	Stara Wieś	288	0,064	SI1M/00047923/2,
270	Stara Wieś	294	0,4852	SI1M/00047923/2,
271	Stara Wieś	295	0,8945	SI1M/00047923/2,
272	Stara Wieś	308	0,2003	SI1M/00047923/2,
273	Stara Wieś	326	0,2208	SI1M/00047923/2,
274	Stara Wieś	362	0,1977	SI1M/00047923/2,
275	Stara Wieś	403	0,4447	SI1M/00047923/2,
276	Stara Wieś	421	0,4209	SI1M/00047923/2,
277	Stara Wieś	432	0,0826	SI1M/00047923/2,

1100	1	1100
600	1	600
600	1	600
61	1	61
159	1	159
1303	1	1303
205	1	205
436	1	436
194	1	194
541	1	541
4031	1	4031
626	1	626
165	1	165
87	1	87
758	1	758
554	1	554
558	1	558
976	1	976
7398	1	7398
3544	1	3544
6441	1	6441
1037	1	1037
2070	1	2070
3231	1	3231
2077	1	2077
997	1	997
201	1	201
161	1	161
1982	1	1982
2442	1	2442
640	1	640
4852	1	4852
8945	1	8945
2003	1	2003
2208	1	2208
1977	1	1977
4447	1	4447
4209	1	4209
826	1	826

278	Stara Wieś	433	0,2743	SI1M/00047923/2,
279	Stara Wieś	443	0,6494	SI1M/00047923/2,
280	Stara Wieś	452	0,2667	SI1M/00047923/2,
281	Stara Wieś	462	0,2187	SI1M/00047923/2,
282	Stara Wieś	466	0,1283	SI1M/00047923/2,
283	Stara Wieś	473	0,1342	SI1M/00047923/2,
284	Siennica	227/3	0,0247	8528
285	Siennica	396/3	1,3282	SI1M/00034500/7
286	Siennica	141/9	0,0243	SI1M/00047922/5
287	Siennica	177/1	0,107	43074
288	Siennica	10	0,4353	SI1M/00047922/5
289	Siennica	24	0,2079	SI1M/00047 922/5
290	Siennica	40	0,2298	SI1M/00047 922/5
291	Siennica	46	0,3366	SI1M/00047 922/5
292	Siennica	137	0,0373	SI1M/00047 922/5
293	Siennica	153	0,0067	SI1M/00047 922/5
294	Siennica	164	0,0237	SI1M/00047 922/5
295	Siennica	181	0,1043	SI1M/00047 922/5
296	Siennica	195	0,3682	SI1M/00047 922/5
297	Siennica	237	0,5308	SI1M/00047 922/5
298	Siennica	323	0,2378	SI1M/00047 922/5
299	Siennica	342	0,3779	SI1M/00047 922/5
300	Siennica	409	0,4217	SI1M/00047 922/5
301	Siennica	444	0,2127	SI1M/00047 922/5
302	Siennica	472/1	0,0249	SI1M/00047 922/5

2743	1	2743
6494	1	6494
2667	1	2667
2187	1	2187
1283	1	1283
1342	1	1342
247	1	247
13282	1	13282
243	1	243
1070	1	1070
4353	1	4353
2079	1	2079
2298	1	2298
3366	1	3366
373	1	373
67	1	67
237	1	237
1043	1	1043
3682	1	3682
5308	1	5308
2378	1	2378
3779	1	3779
4217	1	4217
2127	1	2127
249	1	249

303	Siennica	511/3	0,0202	SI1M/00047 922/5
304	Siennica	609	0,0347	SI1M/00047 922/5
305	Siennica	630	0,0829	SI1M/00047 922/5
306	Siennica	310/10	0,035	SI1M/00047 922/5
307	Siennica	529/20	0,0302	
308	Siennica	532/5	0,0547	IG-7430-1-05/2009
309	Siennica	295/1	0,0188	SI1M/00114996/5
310	Siennica	271/37	0,2665	SI1M/00114996/5
311	Siodło	39	0,4200	
312	Siodło	77	1,69	
313	Siodło	90	0,13	
314	Siodło	140	0,41	
315	Siodło	274	0,19	
316	Siodło	319	0,21	
317	Siodło	338	0,03	
318	Siodło	499	0,33	
319	Siodło	507	0,33	
320	Siodło	633	0,1	
321	Siodło	718	0,13	SI1M/00041912/0
322	Siodło	720	0,09	
323	Siodło	839	0,07	
324	Siodło	840	0,14	
325	Siodło	841	0,22	
326	Siodło	882	0,1	
327	Siodło	884	0,09	
328	Siodło	901	0,03	
329	Siodło	902	0,04	
330	Starogród	404/1	0,0643	SI1M/00042916/5
331	Starogród	581	0,29	SI1M/00041816/7
332	Starogród	585	0,82	SI1M/00041816/7
333	Starogród	588	0,18	SI1M/00041816/7
334	Starogród	560	1,4	
335	Starogród	563	1,15	SI1M/00059412/4
336	Starogród	570	1,38	SI1M/00059412/4
337	Starogród	571	0,42	SI1M/00059412/4

202	1	202
347	1	347
829	1	829
350	1	350
302	1	302
547	1	547
188	1	188
2665	1	2665
4200	1	4200
16900	1	16900
1300	1	1300
4100	1	4100
1900	1	1900
2100	1	2100
300	1	300
3300	1	3300
3300	1	3300
1000	1	1000
1300	1	1300
900	1	900
700	1	700
1400	1	1400
2200	1	2200
1000	1	1000
900	1	900
300	1	300
400	1	400
643	1	643
2900	1	2900
8200	1	8200
1800	1	1800
14000	1	14000
11500	1	11500
13800	1	13800
4200	1	4200

338	Starogród	572	0,6	SI1M/00059412/4
339	Strugi Krzywiczne	733	0,47	SI1M/00038297/8
340	Strugi Krzywiczne	731	0,78	SI1M/00038297/8
341	Strugi Krzywiczne	738	0,7	SI1M/00038297/8
342	Strugi Krzywiczne	505/1	0,0022	SI1M/00038297/8
343	Strugi Krzywiczne	1004	0,0052	SI1M/00032297/8
344	Strugi Krzywiczne	454/4	0,0019	
345	Strugi Krzywiczne	456/1	0,0019	
346	Swoboda	67	0,15	SI1M/00040783/9
347	Swoboda	101	0,09	
348	Swoboda	136	0,08	
349	Świętochy	99	0,23	
350	Świętochy	188	0,24	
351	Świętochy	310	0,28	
352	Świętochy	196	0,53	
353	Wojciechówka	1	0,69	
354	Wojciechówka	2	0,41	SI1M/00044031/1
355	Wojciechówka	145	0,21	SI1M/00044031/1
356	Wojciechówka	68	0,27	
357	Wojciechówka	174	0,31	SI1M/00044031/1
358	Wojciechówka	102	0,33	
359	Wólka Dłużewska	348	0,51	SI1M/00042252/2
360	Wólka Dłużewska	349	0,35	SI1M/00042252/2
361	Wólka Dłużewska	352	0,25	SI1M/00042252/2
362	Zalesie	21/4	0,02	
363	Zalesie	40	0,38	
364	Zalesie	53	0,28	
365	Zalesie	57	0,12	
366	Zalesie	82	0,59	
367	Zalesie	119	0,18	
368	Zalesie	120	0,15	
369	Zalesie	204	0,58	
370	Zglechów	29	0,7539	SI1M/00047649/7
371	Zglechów	82	0,2906	SI1M/00047649/7
372	Zglechów	105	0,7405	SI1M/00047649/7
373	Zglechów	140	0,75	SI1M/00047649/7
374	Zglechów	5	0,0176	SI1M/00046148/8
375	Zglechów	7	0,0971	SI1M/00046148/8
376	Zglechów	14	0,3864	SI1M/00046148/8

6000	1	6000
4700	1	4700
7800	1	7800
7000	1	7000
22	1	22
52	1	52
19	1	19
19	1	19
1500	1	1500
900	1	900
800	1	800
2300	1	2300
2400	1	2400
2800	1	2800
5300	1	5300
6900	1	6900
4100	1	4100
2100	1	2100
2700	1	2700
3100	1	3100
3300	1	3300
5100	1	5100
3500	1	3500
2500	1	2500
200	1	200
3800	1	3800
2800	1	2800
1200	1	1200
5900	1	5900
1800	1	1800
1500	1	1500
5800	1	5800
7539	1	7539
2906	1	2906
7405	1	7405
7500	1	7500
176	1	176
971	1	971
3864	1	3864

377	Zglechów	15	0,4022	SI1M/00046148/8
378	Zglechów	27	0,3167	SI1M/00046148/8
379	Zglechów	41	0,2882	SI1M/00046148/8
380	Zglechów	75	0,1149	SI1M/00046148/8
381	Zglechów	112	0,1496	SI1M/00046148/8
382	Zglechów	119	0,0107	SI1M/00046148/8
383	Zglechów	125	0,04	SI1M/00046148/8
384	Zglechów	139	0,0111	SI1M/00046148/8
385	Zglechów	141	0,1979	SI1M/00046148/8
386	Zglechów	153	0,2493	SI1M/00046148/8
387	Zglechów	165	0,4427	SI1M/00046148/8
388	Zglechów	179	0,177	SI1M/00046148/8
389	Zglechów	181	0,0679	SI1M/00046148/8
390	Zglechów	188	0,282	SI1M/00046148/8
391	Zglechów	189	0,1393	SI1M/00046148/8
392	Zglechów	199	0,2363	SI1M/00046148/8
393	Zglechów	204	0,3191	SI1M/00046148/8
394	Żaków	11	0,29	
395	Żaków	37	0,073	
396	Żaków	210	0,0656	
397	Żaków	221	0,5	
398	Żaków	123	0,06	
399	Żaków	240	0,17	
400	Żaków	255	0,15	
401	Żaków	389	0,28	
402	Żaków	391	0,12	
403	Żaków	322	0,09	
404	Żaków	162	0,31	
405	Żaków	165	0,1812	
406	Żakówek	94	0,37	
407	Żakówek	95/1	0,21	
408	Żakówek	96	0,22	
409	Żakówek	97	0,12	
410	Żakówek	100	0,0451	
411	Siennica	33/8	0,0129	SI1M/00007220/2
	Razem		98,0638	

4022	1	4022
3167	1	3167
2882	1	2882
1149	1	1149
1496	1	1496
107	1	107
400	1	400
111	1	111
1979	1	1979
2493	1	2493
4427	1	4427
1770	1	1770
679	1	679
2820	1	2820
1393	1	1393
2363	1	2363
3191	1	3191
2900	1	2900
730	1	730
656	1	656
5000	1	5000
600	1	600
1700	1	1700
1500	1	1500
2800	1	2800
1200	1	1200
900	1	900
3100	1	3100
1812	1	1812
3700	1	3700
2100	1	2100
2200	1	2200
1200	1	1200
451	1	451
129		

BURMISTRZ
Stanisław Duszczyk

* - działki należące częściowo do dróg publicznych i wewnętrznych

Zał. Nr 6
do Informacji o stanie mienia
komunalnego

ZESTAWIENIE GRUNTÓW wg stanu na dzień 31.12.2023 roku

Grunty będące w użytkowaniu wieczystym Gminy Siennica

Lp.	Położenie	nr nieruchomości	Powierzchnia w ha	Rodzaj Zagospodarowania	nr KW
1	Grzebowilk	107/5	0,3415	droga	SI1M/00106889/3
	Razem		0,3415		

Siennica, 31.12.2023 r.

Sporadziła: Martyna Czmocho

insp. ds. nieruchomości i gospodarki odpadami

BURMISTRZ

Stanisław Duszczyk

Informacja o finansach oraz przebiegu wykonania planu finansowego Samodzielnego Publicznego Zakładu Opieki Zdrowotnej w Siennicy za 2023 rok.

- Ogółem przychody do dnia 31.12.2023 r. w SPZOZ w Siennicy wyniosły 3 940 349,53 co stanowi 110,75% wykonania w stosunku do planu finansowego na 2023 rok – są to przychody z podstawowej opieki zdrowotnej, stomatologii, protetyki, ginekologii, za wykonane testy oraz z komercyjnych badań laboratoryjnych oraz szczepień
- Wydatki do dnia 31.12.2023 r. w SPZOZ w Siennicy wyniosły ogółem 3 785 002,42 zł, co stanowi 106,38% wykonania planu finansowego na rok 2023, w tym:
 - zużycie materiałów niemedyceńskich, medycznych oraz energii – 268 836,13 – tj. 100,69% w stosunku do planu na 2023 r.
 - podatki i opłaty – 7 172,01 – 101,01% w stosunku do planu na 2023 r.
 - usługi obce ogółem – 1 403 545,34 – tj. 107,97% w stosunku do planu na 2023 r.
 - wynagrodzenia ogółem – 1 745 631,39zł – tj. 102,68% w stosunku do planu finansowego na 2023 r. – są to wynagrodzenia ze stosunku pracy, wynagrodzenia z umów zleceń, nagrody jubileuszowe, nagrody i premie roczne.
 - ubezpieczenia społeczne oraz PPK stanowiące koszt pracodawcy – 310 576,61 – tj. 119,45% w stosunku do planu finansowego na 2023 r.
 - pozostałe koszty rodzajowe – 7 312,49 – 187,50% w stosunku do planu na 2023 r.

Koszt amortyzacji za 2023 rok – 84 235,64 zł

W 2023 roku zakupiono WNiP za łączną kwotę – 41 923,89 zł

Należności na dzień 31.12.2023 r. wynosiły 331 141,16 zł, należności wymagalne na dzień 31.12.2023 r. nie występują. Zobowiązania na dzień 31.12.2023r. wynosiły 152 010,49 zł. Całość zobowiązań są to zobowiązania niewymagalne.

Stan środków na rachunku bankowym w dniu 31.12.2023 r. to kwota 344 643,49zł

Wynik finansowy za rok 2023 – zysk - wynosi – 113 035,36 zł

Siennica, dn. 29.02.2024 r.

KIEROWNIK
SAMODZIELNEGO PUBLICZNEGO
ZAKŁADU OPIEKI ZDROWOTNEJ
w SIENNICY
mgr Iwona Wasik

PLAN FINANSOWY SAMODZIELNEGO PUBLICZNEGO ZAKŁADU OPIEKI ZDROWOTNEJ W SIENNICY NA ROK 2023
JEGO WYKONANIE

ORAZ

KONTA	PRZYCHODY	PLAN 2023	wykonanie 31.12.2023	
702	POZ			
1	GAB LEKARZA POZ	2 888 000,00	3 024 348,00	
2	GAB MEDYCYNY SZKOLNEJ	2 260 000,00	2 377 031,57	
3	GAB PIELEGNIARKI POZ	140 000,00	144 665,03	
4	GAB POŁOŻNEJ POZ	420 000,00	427 331,34	
5	STOMATOLOGIA	68 000,00	75 320,06	
6	GINEKOLOGIA	360 000,00	480 674,21	
12	WYNAGRODZENIA ZA TESTY COMBO	200 000,00	293 913,31	
17	KOMERCJA	20 000,00	43 967,61	
		90 000,00	97 446,40	
	Przychody ogółem	3 558 000,00	3 940 349,53	110,75%
KONTA	KOSZTY ORAZ WYDATKI	PLAN 2023	wykonanie 31.12.2023	
401	ZUŻYCIE MATERIAŁÓW I ENERGII	267 000,00	268 836,13	100,69%
	ZUŻYCIE MATERIAŁÓW NIEMEDYCYNICZNYCH			
	MATERIAŁY DO NAPRAW I KONSERWACJI SPRZĄTU I INFRASTRUKTURY IT	34 000,00	27 301,41	
	MATERIAŁY DO UTRZYMANIA CZYSTOŚCI	X	420,00	
	PAPIER XERO	X	13 494,45	
	TUSZE I TONERY	X	2 841,88	
	DRUKI I RECEPTY	X	3 478,79	
	POZOSTAŁE MATERIAŁY BIUROWE	X	674,23	
	NACZYNNIA JEDNORAZOWE	X	1 766,74	
	POZOSTAŁE ARTYKUŁY GOSPODARCZE	X	201,53	
	POZOSTAŁE MATERIAŁY TECHNICZNE	X	3 804,79	
	POZOSTAŁE MATERIAŁY NIEMEDYCYNICZNE	X	189,00	
	LEKI	X	430,00	
	LEKI	80 000,00	64 871,74	
	POZOSTAŁE LEKI	X	18 697,27	
	MATERIAŁY MEDYCZNE	X	46 184,47	
	IGŁY, STRZYKAWKI, WENFLONY	97 000,00	115 368,29	
	OBŁOŻENIA I PODKŁADY JEDNORAZOWE	X	3 772,99	
	ODZIEŻ OCHRONNA JEDNORAZOWA	X	2 231,40	
	REKAWICE JEDNORAZOWE	X	60,89	
	SRODKI OPATRUNKOWE	X	7 230,11	
	SRODKI DEZYNFEKCYJNE	X	3 856,96	
	NIEMUSZCZEPIALNY JEDNORAZOWY SPRZET I NIEMUSZCZEPIALNE WYROBY MEDYCZNE	X	2 304,65	
	ODCZYNNIKI I TESTY DO BADAŃ DIAGNOSTYCZNYCH	X	49,09	
	POZOSTAŁE MATERIAŁY DO BADAŃ DIAGNOSTYCZNYCH	X	65 182,63	
	POZOSTAŁY JEDNORAZOWY SPRZET I MATERIAŁY MEDYCZNE	X	17 582,29	
	POZOSTAŁY SPRZET I MATERIAŁY WIELOKROTNEGO UŻYTKI	X	9 753,05	
	ZUŻYCIE ENERGII	X	3 344,23	
	ENERGIA ELEKTRYCZNA	56 000,00	61 294,69	
	ENERGIA CIEPLNA	X	15 430,56	
	WODA I SCIEKI	X	43 992,00	
		X	1 872,13	
402	USŁUGI OBCE	1 300 000,00	1 403 545,34	107,97%
	KONSERWACJE , NAPRAWY SPRZĘTU IT	X	7 649,84	
	KONSERWACJE , NAPRAWY URZĄDZEŃ WENTYLACYJNYCH I KLIMATYZACJI	X	2 361,60	
	REMONTY, NAPRAWY KONSERWACJE POZOSTAŁYCH URZĄDZEŃ	X	412,05	
	REMONTY, NAPRAWY KONSERWACJE URZĄDZEŃ TECHNICZNYCH	X	2 361,60	
	NAPRAWA SPRZĘTU MEDYCZNEGO	X	-	
	KONSERWACJA I PRZEGLĄDY SPRZĘTU MEDYCZNEGO	X	-	
	USŁUGI POCZTOWE I KURIERSKIE	X	12 023,44	
	USŁUGI TELEKOMUNIKACYJNE	X	2 362,01	
	USŁUGI BANKOWE	X	7 051,23	
	NAJEM LOKALI	X	1 571,28	
	NAJEM SPRZĘTU MEDYCZNEGO	X	20 664,00	
	USŁUGI ZWIĄZANE Z AUDYTEM I KONTROLA JAKOŚCI	X	1 771,20	
	INNE USŁUGI DORADCZE	X	8 339,40	
	ODBIÓR I UTYLIZACJA - ODPADY MEDYCZNE	X	14 400,00	
	USŁUGI UTRZYMANIA TERENU	X	5 024,16	
	POZOSTAŁE USŁUGI DOTYCZĄCE UTRZYMANIA TERENU I OBIEKTÓW	X	904,74	
	POZOSTAŁE USŁUGI INFORMATYCZNE	X	590,40	
	USŁUGI PRALNICZE	X	4 349,97	
	STERYLIZACJA	X	1 476,00	
	POMIARY ZWIĄZANE Z BHP	X	546,12	
	POZOSTAŁE USŁUGI - UTRZYMANIE ZABEZPIECZENIA MEDYCZNEGO I NIEMEDYCZNEGO	X	6 083,58	
	USŁUGI WYDAWNICZE, POLIGRAFICZNE	X	3 075,00	
	INNE USŁUGI NIEMEDYCZNE	X	1 127,89	
	ZAKUP USŁUG DIAGNOSTYKI LABORATORYJNEJ	X	1 296,17	
	ZAKUP BADAŃ HISTOPATOLOGICZNYCH	X	261 726,66	
	PODWYKONAWSTWO MEDYCZNE - LEKARZE	X	4 055,00	
	POZOSTAŁE USŁUGI MEDYCZNE - PROTETYKA	X	963 781,00	
		X	68 541,00	
403	PODATKI I OPŁATY	7 100,00	7 172,01	101,01%
	PODATEK OD NIERUCHOMOŚCI	X	1 668,00	
	POZOSTAŁE PODATKI KOSZTOWE		624,20	
	POZOSTAŁE OPŁATY		9,01	
	OPŁATY ZA ODBIÓR ODPADÓW KOMUNALNYCH	X	4 870,80	
404	WYNAGRODZENIA LP, UZLEC, NAGRODY JUBILEUSZOWE	1 700 000,00	1 745 631,39	102,68%
	ODZIEŻ I OBUWIE ROBOCZE		1 348,02	
	PPK CZĘŚĆ PRACODAWCY		1 530,71	
	BADANIA KONTROLNE PRACOWNIKÓW MEDYCZYNA PRACY		300,00	
	SZKOLENIA PRACOWNIKÓW		6 961,77	
	ŚWIADCZENIA URLOPOWE		20 316,03	
	ZUS - KOSZT PRACODAWCY		280 120,08	
405	UBEZPIECZENIA SPOŁECZNE I INNE ŚWIADCZENIA			
406	POZOSTAŁE KOSZTY RODZAJOWE - KOSZT OC+RYCZAŁTY SAMOCHODOWE	260 000,00	310 576,61	119,45%
757	ODSETKI	3 900,00	7 312,49	187,50%
.010.020	ZAKUP ŚRODKÓW TRWAŁYCH I WNIP		4,56	
		20 000,00	41 923,89	
401	Amortyzacja (roczna) - koszt			
	Wydatki ogółem	3 558 000,00	3 785 002,42	106,38%
	X		84 235,64	
	KOSZTY OGÓLEM:		3 827 314,17	
	Stan środków w dn. 1.01.2023		148 511,52	
	zobowiązania 2022 (-)		88 637,09	
	należności 2022 (+)		308 552,62	
	przychody do dnia 31.12.2023 (+)		3 940 349,53	
	wydatki do dnia 31.12.2023 (-)		3 785 002,42	
	należności na dzień 31.12.2023 (-)		331 141,16	
	zobowiązania na dzień 31.12.2023 (+)		152 010,49	
	Stan środków w dn.31.12.2023		344 643,49	
	WYNIK FINANSOWY NA KONIEC 31.12.2023 - ZYSK	113 035,36	0	

GŁÓWNA KSIĘGOWA
SAMODZIELNEGO PUBLICZNEGO
ZAKŁADU OPIEKI ZDROWOTNEJ
W SIENNICY

KIEROWNIK
SAMODZIELNEGO PUBLICZNEGO
ZAKŁADU OPIEKI ZDROWOTNEJ
W SIENNICY

Bilans z uwzględnieniem bufora

AKTYWA

+/-	Poz	Nazwa pozycji	Na koniec 2023-12	Na koniec ub. roku 2022-12-31
-	A	Aktywa trwałe	75.507,02	117.818,77
-	I	Wartości niematerialne i prawne	0,00	0,00
	1	Koszty zakończonych prac rozwojowych	0,00	0,00
	2	Wartość firmy	0,00	0,00
	3	Inne wartości niematerialne i prawne	0,00	0,00
	4	Zaliczki na wartości niematerialne i prawne	75.507,02	117.818,77
-	II	Rzeczowe aktywa trwałe	75.507,02	117.818,77
-	1	Środki trwałe	0,00	0,00
	a)	grunty (w tym prawo użytkowania wieczystego gruntu)	0,00	0,00
	b)	budynki, lokale, prawa do lokali i obiekty inżynierii lądowej i wodnej	27.447,15	60.908,90
	c)	urządzenia techniczne i maszyny	0,00	0,00
	d)	środki transportu	48.059,87	56.909,87
	e)	inne środki trwałe	0,00	0,00
	2	Środki trwałe w budowie	0,00	0,00
	3	Zaliczki na środki trwałe w budowie	0,00	0,00
-	III	Należności długoterminowe	0,00	0,00
	1	Od jednostek powiązanych	0,00	0,00
	2	Od pozostałych jednostek, w których jednostka posiada zaangażowanie w kapitale	0,00	0,00
	3	Od pozostałych jednostek	0,00	0,00
-	IV	Inwestycje długoterminowe	0,00	0,00
	1	Nieruchomości	0,00	0,00
	2	Wartości niematerialne i prawne	0,00	0,00
	3	Długoterminowe aktywa finansowe	0,00	0,00
	a)	w jednostkach powiązanych	0,00	0,00
	- (1)	udziały lub akcje	0,00	0,00
	- (2)	inne papiery wartościowe	0,00	0,00
	- (3)	udzielone pożyczki	0,00	0,00
	- (4)	inne długoterminowe aktywa finansowe	0,00	0,00
	b)	w pozostałych jednostkach, w których jednostka posiada zaangażowanie w kapitale	0,00	0,00
	- (1)	udziały lub akcje	0,00	0,00
	- (2)	inne papiery wartościowe	0,00	0,00
	- (3)	udzielone pożyczki	0,00	0,00
	- (4)	inne długoterminowe aktywa finansowe	0,00	0,00
	c)	w pozostałych jednostkach	0,00	0,00
	- (1)	udziały lub akcje	0,00	0,00
	- (2)	inne papiery wartościowe	0,00	0,00
	- (3)	udzielone pożyczki	0,00	0,00
	- (4)	inne długoterminowe aktywa finansowe	0,00	0,00
	4	Inne inwestycje długoterminowe	0,00	0,00
-	V	Długoterminowe rozliczenia międzyokresowe	0,00	0,00
	1	Aktywa z tytułu odroczonego podatku dochodowego	0,00	0,00
	2	Inne rozliczenia międzyokresowe	675.784,65	457.064,14
-	B	Aktywa obrotowe	0,00	0,00
-	I	Zapasy	0,00	0,00
	1	Materiały	0,00	0,00
	2	Półprodukty i produkty w toku	0,00	0,00
	3	Produkty gotowe	0,00	0,00
	4	Towary	0,00	0,00
	5	Zaliczki na dostawy i usługi	331.141,16	308.552,62
-	II	Należności krótkoterminowe	0,00	0,00
-	1	Należności od jednostek powiązanych	0,00	0,00
	a)	z tytułu dostaw i usług, o okresie spłaty:	0,00	0,00
	- (1)	do 12 miesięcy	0,00	0,00
	- (2)	powyżej 12 miesięcy	0,00	0,00
	b)	inne	0,00	0,00
-	2	Należności od pozostałych jednostek, w których jednostka posiada zaangażowanie w kapitale	0,00	0,00
	a)	z tytułu dostaw i usług, o okresie spłaty:	0,00	0,00
	- (1)	do 12 miesięcy	0,00	0,00
	- (2)	powyżej 12 miesięcy	0,00	0,00
	b)	inne	331.141,16	308.552,62
-	3	Należności od pozostałych jednostek	331.141,16	307.538,65
	a)	z tytułu dostaw i usług, o okresie spłaty:	331.141,16	307.538,65
	- (1)	do 12 miesięcy	0,00	0,00
	- (2)	powyżej 12 miesięcy	0,00	995,97
	b)	z tytułu podatków, dotacji, ceł, ubezpieczeń społecznych i zdrowotnych oraz innych tytułów publicznoprawnych	0,00	0,00

Bilans z uwzględnieniem bufora

AKTYWA

+/-	Poz	Nazwa pozycji	Na koniec 2023-12	Na koniec ub. roku 2022-12-31
		c) inne		
		d) dochodzone na drodze sądowej	0,00	18,00
-	III	Inwestycje krótkoterminowe	0,00	0,00
-	1	Krótkoterminowe aktywa finansowe	344.643,49	148.511,52
-	-	a) w jednostkach powiązanych	344.643,49	148.511,52
		- (1) udziały lub akcje	0,00	0,00
		- (2) inne papiery wartościowe	0,00	0,00
		- (3) udzielone pożyczki	0,00	0,00
		- (4) inne krótkoterminowe aktywa finansowe	0,00	0,00
-	-	b) w pozostałych jednostkach	0,00	0,00
		- (1) udziały lub akcje	0,00	0,00
		- (2) inne papiery wartościowe	0,00	0,00
		- (3) udzielone pożyczki	0,00	0,00
		- (4) inne krótkoterminowe aktywa finansowe	0,00	0,00
-	-	c) środki pieniężne i inne aktywa pieniężne	344.643,49	148.511,52
		- (1) środki pieniężne w kasie i na rachunkach	344.643,49	148.511,52
		- (2) inne środki pieniężne	0,00	0,00
		- (3) inne aktywa pieniężne	0,00	0,00
	2	Inne inwestycje krótkoterminowe	0,00	0,00
	IV	Krótkoterminowe rozliczenia międzyokresowe	0,00	0,00
	C	Należne wpłaty na kapitał (fundusz) podstawowy	0,00	0,00
	D	Udziały (akcje) własne	0,00	0,00
	Suma		751.291,67	574.882,91

Bilans z uwzględnieniem bufora

PASYWA

+/-	Poz	Nazwa pozycji	Na koniec 2023-12	Na koniec ub. roku 2022-12-31
-	A	Kapitał (fundusz) własny	599.281,18	486.245,82
	I	Kapitał (fundusz) podstawowy	0,00	0,00
-	II	Kapitał (fundusz) zapasowy, w tym:	0,00	0,00
*	-	nadwyżka wartości sprzedaży (wartości emisyjnej) nad wartością nominalną udziałów (akcji)	0,00	0,00
	III	Kapitał (fundusz) z aktualizacji wyceny, w tym:	0,00	0,00
*	-	z tytułu aktualizacji wartości godziwej	0,00	0,00
	IV	Pozostałe kapitały (fundusze) rezerwowe, w tym:	0,00	0,00
*	- (1)	tworzone zgodnie z umową (statutem) spółki	0,00	0,00
*	- (2)	na udziały (akcje) własne	0,00	0,00
	V	Zysk (strata) z lat ubiegłych	486.245,82	557.007,63
	VI	Zysk (strata) netto	113.035,36	-70.761,81
	VII	Odpisy z zysku netto w ciągu roku obrotowego (wielkość ujemna)	0,00	0,00
-	B	Zobowiązania i rezerwy na zobowiązania	152.010,49	88.637,09
-	I	Rezerwy na zobowiązania	0,00	0,00
	1	Rezerwa z tytułu odroczonego podatku dochodowego	0,00	0,00
-	2	Rezerwa na świadczenia emerytalne i podobne	0,00	0,00
	- (1)	długoterminowa	0,00	0,00
	- (2)	krótkoterminowa	0,00	0,00
-	3	Pozostałe rezerwy	0,00	0,00
	- (1)	długoterminowe	0,00	0,00
	- (2)	krótkoterminowe	0,00	0,00
-	II	Zobowiązania długoterminowe	0,00	0,00
	1	Wobec jednostek powiązanych	0,00	0,00
	2	Wobec pozostałych jednostek, w których jednostka posiada zaangażowanie w kapitale	0,00	0,00
-	3	Wobec pozostałych jednostek	0,00	0,00
	a)	kredyty i pożyczki	0,00	0,00
	b)	z tytułu emisji dłużnych papierów wartościowych	0,00	0,00
	c)	inne zobowiązania finansowe	0,00	0,00
	d)	zobowiązania wekslowe	0,00	0,00
	e)	inne	0,00	0,00
-	III	Zobowiązania krótkoterminowe	152.010,49	88.637,09
-	1	Zobowiązania wobec jednostek powiązanych	0,00	0,00
-	a)	z tytułu dostaw i usług, o okresie wymagalności:	0,00	0,00
	- (1)	do 12 miesięcy	0,00	0,00
	- (2)	powyżej 12 miesięcy	0,00	0,00
	b)	inne	0,00	0,00
-	2	Zobowiązania wobec pozostałych jednostek, w których jednostka posiada zaangażowanie w kapitale	0,00	0,00
-	a)	z tytułu dostaw i usług, w okresie wymagalności:	0,00	0,00
	- (1)	do 12 miesięcy	0,00	0,00
	- (2)	powyżej 12 miesięcy	0,00	0,00
	b)	inne	0,00	0,00
-	3	Zobowiązania wobec pozostałych jednostek	152.010,49	88.637,09
	a)	kredyty i pożyczki	0,00	0,00
	b)	z tytułu emisji dłużnych papierów wartościowych	0,00	0,00
	c)	inne zobowiązania finansowe	0,00	0,00
-	d)	z tytułu dostaw i usług, o okresie wymagalności:	85.514,99	74.836,26
	- (1)	do 12 miesięcy	85.514,99	74.836,26
	- (2)	powyżej 12 miesięcy	0,00	0,00
	e)	zaliczki otrzymane na dostawy i usługi	0,00	0,00
	f)	zobowiązania wekslowe	0,00	0,00
	g)	z tytułu podatków, cel, ubezpieczeń społecznych i zdrowotnych oraz innych tytułów publicznoprawnych	59.439,80	13.800,83
	h)	z tytułu wynagrodzeń	7.055,70	0,00
	i)	inne	0,00	0,00
	4	Fundusze specjalne	0,00	0,00
-	IV	Rozliczenia międzyokresowe	0,00	0,00
	1	Ujemna wartość firmy	0,00	0,00
-	2	Inne rozliczenia międzyokresowe	0,00	0,00
	- (1)	długoterminowe	0,00	0,00
	- (2)	krótkoterminowe	0,00	0,00
Suma			751.291,67	574.882,91

Jednostronny rachunek zysków i strat z uwzględnieniem bufora

Rachunek zysków i strat (wariant porównawczy)

+/-	Poz.	Nazwa pozycji	Na koniec roku 2023-12-31	Rok ubiegły
-	A	Przychody netto ze sprzedaży i zrównane z nimi, w tym:	3.940.349,53	3.446.242,52
*	-	od jednostek powiązanych	0,00	0,00
	I	Przychody netto ze sprzedaży produktów	3.939.849,53	3.446.242,52
	II	Zmiana stanu produktów (zwiększenie - wartość dodatnia, zmniejszenie - wartość ujemna)	3.827.309,61	3.516.974,55
	III	Koszt wytworzenia produktów na własne potrzeby jednostki	-3.827.309,61	-3.516.974,55
	IV	Przychody netto ze sprzedaży towarów i materiałów	500,00	0,00
-	B	Koszty działalności operacyjnej	3.827.309,61	3.516.974,55
	I	Amortyzacja	84.235,64	71.849,16
	II	Zużycie materiałów i energii	268.836,13	244.687,92
	III	Usługi obce	1.403.545,34	1.289.096,77
-	IV	Podatki i opłaty, w tym:	7.172,01	6.401,88
*	-	podatek akcyzowy	0,00	0,00
	V	Wynagrodzenia	1.745.631,39	1.563.573,25
-	VI	Ubezpieczenia społeczne i inne świadczenia w tym:	310.576,61	336.138,47
*	-	emerytalne	0,00	0,00
	VII	Pozostałe koszty rodzajowe	7.312,49	5.227,10
	VIII	Wartość sprzedanych towarów i materiałów	0,00	0,00
	C	Zysk (strata) ze sprzedaży (A-B)	113.039,92	-70.732,03
-	D	Pozostałe przychody operacyjne	0,00	0,00
	I	Zysk z tytułu rozchodu niefinansowych aktywów trwałych	0,00	0,00
	II	Dotacje	0,00	0,00
	III	Aktualizacja wartości aktywów niefinansowych	0,00	0,00
	IV	Inne przychody operacyjne	0,00	0,00
-	E	Pozostałe koszty operacyjne	0,00	0,00
	I	Strata z tytułu rozchodu niefinansowych aktywów trwałych	0,00	0,00
	II	Aktualizacja wartości aktywów niefinansowych	0,00	0,00
	III	Inne koszty operacyjne	0,00	0,00
	F	Zysk (strata) z działalności operacyjnej (C+D-E)	113.039,92	-70.732,03
-	G	Przychody finansowe	0,00	0,00
-	I	Dywidendy i udziały w zyskach, w tym:	0,00	0,00
*	-	a) od jednostek powiązanych, w tym:	0,00	0,00
*	-	w których jednostka posiada zaangażowanie w kapitale	0,00	0,00
*	-	b) od jednostek pozostałych, w tym:	0,00	0,00
*	-	w których jednostka posiada zaangażowanie w kapitale	0,00	0,00
-	II	Odsetki, w tym:	0,00	0,00
*	-	od jednostek powiązanych	0,00	0,00
-	III	Zysk z tytułu rozchodu aktywów finansowych, w tym:	0,00	0,00
*	-	w jednostkach powiązanych	0,00	0,00
	IV	Aktualizacja wartości aktywów finansowych	0,00	0,00
	V	Inne	0,00	0,00
-	H	Koszty finansowe	4,56	29,78
-	I	Odsetki, w tym:	4,56	29,78
*	-	dla jednostek powiązanych	0,00	0,00
-	II	Strata z tytułu rozchodu aktywów finansowych, w tym:	0,00	0,00
*	-	w jednostkach powiązanych	0,00	0,00
	III	Aktualizacja wartości aktywów finansowych	0,00	0,00
	IV	Inne	0,00	0,00
	I	Zysk (strata) brutto (F+G-H)	113.035,36	-70.761,81
	J	Podatek dochodowy	0,00	0,00
	K	Pozostałe obowiązkowe zmniejszenia zysku (zwiększenia straty)	0,00	0,00
	L	Zysk (strata) netto (I-J-K)	113.035,36	-70.761,81

Iwona Wasik
Elektronicznie
podpisany przez
Iwona Wasik
Data: 2024.03.19
15:09:46 +01'00'

Załącznik Nr 4
do uchwały Nr XXV.0050.33.2024
Burmistrz Gminy
z dnia 28 marca 2024 r.

INFORMACJA Z WYKONANIA PLANU FINANSOWEGO
SAMORZĄDOWEJ INSTYTUCJI KULTURY

/BIBLIOTEKA/ ZA 2023 ROK

Szczegółowe wykonanie planu przychodów i wydatków w Gminnej Bibliotece Publicznej w Siennicy za 2023 roku przedstawia się następująco:

I Plan finansowy przychodów

Lp.	Przychody według źródeł powstania	Plan	Wykonanie	%
1.	Stan środków na 01.01.2023 r.	74,83	74,83	100%
	PRZYCHODY			
2.	Dotacja podmiotowa z budżetu	570000,00	570000,005	100%
3	Wynagrodzenie od terminowych przelewów do US	138,00	138,00	100%
4	Dotacja Biblioteka Narodowa w Warszawie	5385,00	5385,00	100%
5	Dotacja z Biura „Niepodległa”	22875,00	22875,00	100%
6	Dotacja z Urzędu Marszałkowskiego na SSP i KK	30000,00	30000,00	100%
7	Pozostałe przychody	32750,00	32750,00	100%
łącznie przychody na dzień 31.12.2023		661222,83	661222,83	100,00%

II Plan finansowy wydatków

Lp.	Rodzaj kosztu	Plan po zmianach	Wykonanie	Wykonanie w %
1	Wynagrodzenia osobowe bezosobowe	351339,00	351338,85	100 %
2	Zakup materiałów i wyposażenia	42412,00	42334,32	100 %
3	Usługi	172227,21	172091,53	99,82 %
4	Różne opłaty i składki	13485,00	13450,19	99,74 %
5	Ubezpieczenie społeczne i inne świadczenia	67842,62	67841,31	100%
6	Pozostałe koszty	12608,00	12607,94	100 %
7	Pozostałe zobowiązania za 2022 r.	1309,00	1309,00	100%
KOSZTY OGÓŁEM:		661222,83	660973,14	99,96%

III Stan zobowiązań i należności

Lp.	Stan zobowiązań i należności	Stan na dzień 31.12.2023 rok
	Stan należności ogółem, w tym:	249,69
	- należności wymagalne	0,00
2	Stan zobowiązań ogółem, w tym:	12,30
	- zobowiązania wymagalne	0,00

I. Sprawozdanie z wykonania planu finansowego Gminnej Biblioteki Publicznej w Siennicy za 2023 rok.

Stan środków obrotowych na dzień 01.01.2023 r. wynosił 74,83 zł.

Z budżetu gminy przekazano dotację podmiotową w wysokości 570.000,00 zł.

Do dnia 31.12.2023 r. otrzymano 100,00 % planu tj., 570.000,00 zł. Pozostałe przychody zgodne z tabelą planu finansowego przychodów tj. 91.148,00 zł.

Łączny stan środków obrotowych Gminnej Biblioteki w 2023 roku wyniósł 661.222,83 zł.

Z kwoty tej w okresie sprawozdawczym wydatkowano 660.973,14 zł.

Stan środków obrotowych na dzień 31.12.2023 r. wyniósł 249,69 zł.

W okresie sprawozdawczym w Gminnej Bibliotece Publicznej w Siennicy dotację i pozostałe przychody wydatkowano w następujący sposób:

1. Wynagrodzenia i pochodne pracowników biblioteki	373.930,54 zł
Działalność podstawowa na stanowiskach bibliotekarskich 1,25 etatu; dyrektor Biblioteki 1 etat, pozostali pracownicy – jedna umowa zlecenie.	
2. Wydatki na materiały biblioteczne	18.880,90 zł
Dotacja organizatora na:	
✓ zakup książek	10.604,85 zł
✓ prenumerata czasopism	2.891,05 zł
Dotacja z Biblioteki Narodowej w Warszawie	5.385,00 zł
3. Działalność kulturalna	194.710,36 zł
✓ Organizacja Siennickich Spotkań Plenerowych i Dożynek (w tym dotacja z Urzędu Marszałkowskiego Województwa Mazowieckiego)	30.000,00 zł
✓ Wpłaty od sponsorów na organizację Siennickich Spotkań Plenerowych	24.850,00 zł
✓ Wpłaty od sponsorów na organizację Kłosów Kultury – dożynki	7.100,00 zł
✓ Projekt Echa powstańcze (dofinansowanie ze środków Biura „Niepodległa”)	10.000,00 zł
✓ Projekt Symbole na warsztat (dofinansowanie ze środków Biura „Niepodległa”)	12.875,00 zł

Pozostałe m.in.: Orszak Trzech Króli, WOŚP, działalność sekcji bibliotecznych: historycznej, plastycznej, teatralnej i chóru KANON, przedstawienia teatralne dla dzieci, konkursy,

spotkania autorskie, Mikołajowe Show, Narodowe Czytanie, Tydzień Bibliotek, Kulturalne Ferie, redakcja i wydawnictwo czasopisma „Sienniczka”, wydarzenia historyczne upamiętniające rocznice, umowy zlecenia z artystami i instruktorami oraz związane z obsługą i zabezpieczeniem imprez, promocja wydarzeń;

4. Działalność bieżąca biblioteki	40.693,59 zł
m. in. zakup komputera z licencją, materiały biurowe, środki czystości, prowizja bankowa, RODO, nagrody dla dzieci, usługi pocztowe, obsługa informatyczna istniejących programów.	
5. Ubezpieczenie budynku, sprzętu i księgozbioru, podatek od nieruchomości, ZAiKS.	14.715,19 zł
6. Odpis na Zakładowy Fundusz Świadczeń Socjalnych	7.154,62 zł
7. Pozostałe koszty tj. delegacje na szkolenie pracowników, artykuły reklamowe, badania okresowe.	10.887,94 zł

Siennica 27.02.2024 r.

Sporządził:

Główny Księgowy
Elżbieta Maria Królak
Elżbieta Maria Królak

Nazwa i adres jednostki sprawozdawczej GMINNA BIBLIOTEKA PUBLICZNA W SIENNICY, UL. MIŃSKA 33 05-332 SIENNICA Numer identyfikacyjny REGON7123718	Zestawienie zmian w funduszu jednostki sporządzone na dzień 31.12.2023 r.	ADRESAT BURMISTRZ SIENNICY wysłać bez pisma przewodniego
--	--	--

	Stan na koniec roku poprzedniego 2022	Stan na koniec roku bieżącego 2023
I. Fundusz jednostki na początek okresu (BO)	2 512 819,43	1 815 682,19
1. Zwiększenia funduszu (z tytułu)	-	-
1.1. Zysk bilansowy za rok ubiegły	-	
1.2. Zrealizowane wydatki budżetowe		
1.3. Zrealizowane płatności ze środków europejskich		
1.4. Środki na inwestycje		-
1.5. Aktualizacja wyceny środków trwałych		
1.6. Nieodpłatnie otrzymane środki trwałe i środki trwałe w budowie oraz wartości niematerialne i prawne		
1.7. Aktywa przejęte od zlikwidowanych lub połączonych jednostek		
1.8. Aktywa otrzymane w ramach centralnego zaopatrzenia		
1.9. Pozostałe odpisy z wyniku finansowego za rok bieżący		
1.10. Inne zwiększenia		
2. Zmniejszenia funduszu jednostki (z tytułu)	697 137,24	57 567,36
2.1. Strata za rok ubiegły	14 341,21	57 567,36
2.2. Zrealizowane dochody budżetowe		
2.3. Rozliczenie wyniku finansowego i środków obrotowych za rok ubiegły		
2.4. Dotacje i środki na inwestycje		-
2.5. Aktualizacja wyceny środków trwałych		
2.6. Wartość sprzedanych i nieodpłatnie przekazanych środków trwałych i środków trwałych w budowie oraz wartości niematerialnych i prawnych	682 796,03	
2.7. Pasywa przejęte od zlikwidowanych lub połączonych jednostek		
2.8. Aktywa przekazane w ramach centralnego zaopatrzenia		
2.9. Inne zmniejszenia		
II. Fundusz jednostki na koniec okresu (Bz)	1 815 682,19	1 758 114,83
III. Wynik finansowy netto za rok bieżący (+, -)	- 57 567,36	- 40 222,07
1. zysk netto (+)	-	-
2. strata netto (-)	57 567,36	40 222,07
IV. Nadwyżka dochodów jednostek budżetowych, nadwyżka środków obrotowych samorządowych zakładów budżetowych,		
V. Fundusz (poz. II +, - III - IV)	1 758 114,83	1 717 892,76

Główny Księgowy

Elżbieta Maria Królak
Elżbieta Maria Królak

(główny księgowy)

2024-03-27

(rok, miesiąc, dzień)

Dyrektor

mgr Elżbieta Jurkowska
mgr Elżbieta Jurkowska

(dyrektor jednostki)

Nazwa i adres

jednostki sprawozdawczej

GMINNA BIBLIOTEKA PUBLICZNA W SIENNICY

UL. MIŃSKA 33

05-332 SIENNICA

Numer identyfikacyjny REGON

712371834

Adresat

BURMISTRZ SIENNICY

wysłać bez pisma przewodniego

RACHUNEK ZYSKÓW I STRAT JEDNOSTKI

(wariant porównawczy)

sporządzony na dzień 31.12.2023 r.

	Stan na koniec roku poprzedniego	Stan na koniec roku bieżącego
A. Przychody netto ze sprzedaży i zrównanie z nimi w tym:	546 792,00 zł	661 010,00 zł
I. Przychody netto ze sprzedaży produktów		0,00 zł
1. w tym: dotacje zaliczane do przychodów (podmiotowe, przedmiotowe, na pierwsze wyposażenie w środki obrotowe)	470 000,00 zł	570 000,00 zł
II. Zmiana stanu produktów (zwiększenie - wartość dodatnia, zmniejszenie - wartość ujemna)		
III. Koszt wytworzenia produktów na własne potrzeby jednostki		
IV. Przychody netto ze sprzedaży towarów i materiałów		
V. Pozostałe dochody budżetowe	76 792,00 zł	91 010,00 zł
B. Koszty działalności operacyjnej	604 486,82 zł	701 370,07 zł
I Amortyzacja	54 842,69 zł	41 920,38 zł
II. Zużycie materiałów i energii	41 463,20 zł	42 219,87 zł
III. Usługi obce	136 071,90 zł	171 991,53 zł
IV. Podatki i opłaty	7 836,54 zł	13 450,19 zł
V. Wynagrodzenia	299 524,86 zł	351 338,85 zł
VI. Ubezpieczenia społeczne i inne świadczenia dla pracowników	58 695,51 zł	67 841,31 zł
VII. Pozostałe koszty rodzajowe	6 052,12 zł	12 607,94 zł
VIII. Wartość sprzedanych towarów i materiałów		
IX. Udzielone dotacje		
X. Inne świadczenia finansowe z budżetu		
XI. Pozostałe obciążenia		
C. Zysk (strata) ze sprzedaży (A-B)	-57 694,82 zł	-40 360,07 zł
D. Pozostałe przychody operacyjne	0,00 zł	0,00 zł
I. Zysk ze zbycia niefinansowych aktywów trwałych		
II. Dotacje	0,00 zł	0,00 zł
III. Pokrycie amortyzacji		
IV. Inne przychody operacyjne		
E. Pozostałe koszty operacyjne	0,00 zł	0,00 zł
I. Koszty inwestycji finansowych ze środków własnych zakładów budżetowych i dochodów własnych jednostek budżetowych		
II. Pozostałe koszty operacyjne	0,00 zł	0,00 zł
F. Zysk (strata) z działalności operacyjnej (C+D-E)	-57 694,82 zł	-40 360,07 zł
G. Przychody finansowe	127,46 zł	138,00 zł
I. Dywidendy i udziały w zyskach		
II. Odsetki	0,00 zł	0,00 zł
III. Inne	127,46 zł	138,00 zł
H. Koszty finansowe	0,00 zł	0,00 zł
I. Odsetki		
II. Inne	0,00 zł	
I. Zysk (strata) z działalności gospodarczej (F+G-H)	-57 567,36 zł	-40 222,07 zł
J. Wynik zdarzeń nadzwyczajnych (J.I. - J.II.)		
I. Zyski nadzwyczajne		
II. Straty nadzwyczajne		
K. Zysk (strata) brutto (I+/-J)	-57 567,36 zł	-40 222,07 zł
L. Podatek dochodowy		
M. Pozostałe obowiązkowe zmniejszenia zysku (zwiększenia straty) oraz nadwyżki środków obrotowych		
N. Zysk (strata) netto (K-L-M)	-57 567,36 zł	-40 222,07 zł

Główny Księgowy

Dyrektor

Główny Księgowy

Dyrektor jednostki

Elżbieta Maria Królak

mgr Elżbieta Jurkowska

27.03.2024 r.

dzień, miesiąc, rok

Sprawozdanie o finansach instytucji kultury

za okres od początku roku
do końca 2023 r.

Dział 1. Bilans sporządzony na dzień 31.12.2023 r.

AKTYWA		31.12.2022 rok poprzedni	31.12.2023 rok bieżący	PASYWA		31.12.2022 za rok poprzedni	31.12.2023 za rok bieżący
0		1	2	0		1	2
A. Majątek trwały (w. 02+04+06+11)	1	1759575,75	1717655,37	A. Kapitał (fundusz własny)	30	1758114,83	1717892,76
<i>I. Wartości niematerialne i prawne</i>	2			fundusz instytucji	31	1815682,19	1758114,83
w tym zaliczki na poczet wartości niematerialnych i prawnych	3			nie podzielony wynik finansowy z lat ubiegłych (+zysk), (- strata)	32	-87841,52	-145408,88
<i>II. Rzeczowy majątek trwały</i>	4	1759575,75	1717655,37	w tym	33	-57567,36	-40222,07
w tym zaliczki na poczet inwestycji	5	0,00	0,00	B. Rezerwy	34		
<i>III. Finansowy majątek trwały (w. 07do 10)</i>	6			C. Zobowiązania długoterminowe (w. 36 do 38)	35		
Udziały i akcje	7			Długoterminowe pożyczki, obligacje i inne papiery wartościowe	36		
Papiery wartościowe	8			Długoterminowe kredyty bankowe	37		
Udzielone pożyczki długoterminowe	9			Pozostałe zobowiązania długoterminowe	38		
Inne składniki finansowego majątku trwałego	10			D. Zobowiązania krótkoterminowe i fundusze specjalne (w. 40+49)	39	1628,44	499,61
<i>IV. Należności długoterminowe</i>	11			<i>I. Zobowiązania krótkoterminowe (w. 41 do 48)</i>	40	1535,75	0,00
B. Majątek obrotowy (w. 13+15+19+22)	12	167,52	737,00	Pożyczki, obligacje i papiery wartościowe	41		
<i>I Zapasy</i>	13	0,00	0,00	Kredyty bankowe	42		
w tym zaliczki na poczet dostaw	14		0,00	Zaliczki otrzymane na poczet dostaw	43		
<i>II Należności i roszczenia (w. 16 do 18)</i>	15	0,00	0,00	Zobowiązania z tytułu dostaw i usług	44		0,00
Należności z tytułu dostaw i usług	16	0,00	0,00	Zobowiązania wekslowe	45		
Należności z tytułu podatków, dotacji i ubezpieczeń społecznych	17		0,00	Zobowiązania z tytułu podatków, ceł, ubezpieczeń społecznych	46	1309,00	0,00
Pozostałe należności	18			Zobowiązania z tytułu wynagrodzeń	47	0,00	0,00
<i>III. Papiery wartościowe przeznaczone do obrotu (w. 20+21)</i>	19			Pozostałe zobowiązania krótkoterminowe	48	226,75	12,30
Udziały i akcje własne do zbycia	20			II. Fundusze specjalne	49	92,69	487,31

Inne papiery wartościowe	21			E. Rozliczenia międzyokresowe i przychody przyszłych okresów (w. 51+52)	50		
IV. Środki pieniężne (w. 23 do 25)	22	167,52	737,00	Bieżące rozliczenia międzyokresowe kosztów	51		
Środki pieniężne w kasie	23			Przychody przyszłych okresów	52		
Środki pieniężne w banku	24	167,52	737,00	Suma pasywów (A+B+C+D+E) (w. 30+34+35+39+50)	53	1759743,27	1718392,37
Inne środki pieniężne (weksle, czeki obce itp.)	25						
C. Rozliczenia międzyokresowe (w. 27+28)	26						
Czynne rozliczenia międzyokresowe kosztów	27						
Inne rozliczenia międzyokresowe	28						
Suma aktywów (A+B+C) (w. 01+12+26)	29	1759743,27	1718392,37				

Elżbieta Królak
25 757 22 76

Siennica,
dn. 27.03.2024 r.

(imię, nazwisko
i telefon osoby,
która sporządziła
sprawozdanie)

miejsowość
i data

Główny Księgowy
Elżbieta Królak
Elżbieta Maria Królak

pieczętka imienna
i podpis osoby
działającej w
imieniu
sprawozdawcy

Dział 2. Przychody, koszty i wynik finansowy

Wyszczególnienie		Kwota		
0		1		
A. Koszty działalności operacyjnej	1	701370,07		
w.01=0 2+ 03+ 07+ 08 lub 02+ 09	wartość sprzedanych towarów i materiałów w cenie zakupu (nabycia)	2		
	koszt wytworzenia sprzedanych produktów (w. 03=w.04+05+06)	3		
	z tego	koszty działalności statutowej w kraju	4	
		koszty działalności statutowej za granicą	5	
		koszty pozostałej działalności	6	
	koszty sprzedaży	7		
	koszty ogólnego zarządu	8		
	koszty ogółem (wg rodzaju) (w. 10 do 16)	9	701370,07	
	z tego	zużycie materiałów i energii	10	42219,87
		usługi obce	11	171991,53
		podatki i opłaty	12	13450,19
		wynagrodzenia brutto	13	351338,85
		ubezpieczenia i świadczenia na rzecz pracowników	14	67841,31
		amortyzacja	15	41920,38
	pozostałe koszty	16	12607,94	
	B. Zysk ze sprzedaży (w. 33-01)>0	17		
C. Pozostałe koszty operacyjne (w. 19+20)	18			
z tego	wartość sprzedanych składników majątku trwałego	19		
	pozostałe koszty operacyjne	20	0	
D. Zysk na działalności operacyjnej (w. 33-01+43-18)>0	21			
E. Koszty finansowe (w. 23+24+25)	22			
z tego	odpisy aktualizujące wartość finansowego majątku trwałego oraz krótkoterminowych papierów wartościowych	23		
	odsetki do zapłacenia	24		
	pozostałe	25		
F. Zysk brutto na działalności gospodarczej (w. 33-01+43-18+55-22)>0	26			

Wyszczególnienie		Kwota		
0		1		
A. Przychody ze sprzedaży i zrównane z nimi	33			
w.33=3 4+ 39+ 40+ 41 lub 34+ 39	przychody ze sprzedaży produktów	34		
	z tego	przychody z działalności statutowej w kraju	35	
		w tym ze sprzedaży biletów	36	
		przychody z działalności statutowej za granicą	37	
	przychody z pozostałej działalności	38		
	przychody ze sprzedaży towarów i usług	39		
	zmiana stanu produktów(zwiększenie -wartość dodatnia, zmniejszenie - wartość ujemna)(+,-)	40		
	koszty wytworzenia świadczeń na własne potrzeby jednostki	41		
	B. Stata ze sprzedaży (w. 33-01)<0	42		
	C. Pozostałe przychody operacyjne (w. 44+45+50+51)	43	661010,00	
z tego	przychody ze sprzedaży składników majątku trwałego	44		
	dotacje	45	628 260,00	
	z tego	z budżetu państwa	46	58 260,00
		z budżetu samorządu wojewódzkiego	47	
		z budżetu samorządu powiatowego	48	
		z budżetu gminy	49	570 000,00
	przychody z najmu i dzierżawy składników majątkowych	50		
	pozostałe przychody operacyjne	51	32750,00	
	w tym	darowizny	52	32750,00
		sponsoring	53	
D. Strata na działalności operacyjnej (w. 33-01+43-18)<0	54	-40360,07		
E. Przychody finansowe (w. 56+58+59)	55	138,00		
z tego	dywidendy z tytułu udziałów	56		
	w tym jednostek zależnych i stowarzyszonych	57		
	odsetki uzyskane	58	0,00	

G. Straty nadzwyczajne		27	
H. Zysk brutto (w. 33-01+43-18+55-22+61-27)>0		28	
I. Obowiązkowe obciążenia wyniku finansowego (w. 30+31)		29	
z tego	podatek dochodowy	30	
	inne zobowiązania obciążenia	31	
J. Zysk netto (w. 28-29)>0		32	

	pozostałe	59	138,00
F. Strata brutto na działalności gospodarczej (w. 33-01+43-18+55-22)<0		60	-40222,07
G. Zyski nadzwyczajne		61	
H. Strata brutto (w. 33-01+43-18+55-22+61-27)<0		62	-40222,07
I. Strata netto (w. 62+29 lub 28-29)<0		63	-40222,07

Dział 3. Dane uzupełniające (w tys. zł z jednym znakiem po przecinku)

Wyszczególnienie		kwota
0		1
Sprzedaż zwolniona od podatku VAT	1	
Sprzedaż ekspresowa opodatkowana stawką VAT 0%	2	
Sprzedaż opodatkowana stawką VAT 7%	3	
Sprzedaż opodatkowana stawkami VAT innymi niż wymienione	4	
Sprzedaż opodatkowana stawką VAT 22%	5	

PODPISY NA PIERWSZEJ STRONIE!

Zał. do bilansu
za 2023 r.

Arkusz wzajemnych rozliczeń - Wyłączenia do rachunku zysków i strat

Konto 976 "Wzajemne rozliczenia między jednostkami" - Koszty
Stan narastająco za 2023 r.

Lp	Nazwa i adres kontrahenta	Tytuł kosztu	Symbol konta syntetycznego	Kwota	Pozycja w rachunku zysków i strat	Uwagi
1	Gmina Siennica	Podatek od nieruchomości	403-1	2937,00	B.IV.	

Sporządził:
E.Królak

Główny księgowy



Elżbieta Maria Królak